










1. 측정결과 - 2021. 11. 26.

| 측정 장비<br>(종류/수량)    | 시료번호 | 측정 지점   | 유량 (ℓ/분) | 측정 일시<br>(분) | 측정 결과<br>(f/cc) | 검출석면의<br>종류 |
|---------------------|------|---------|----------|--------------|-----------------|-------------|
| KMS-5100<br>/<br>8대 | #1   | 부지경계선1  | 9.95     | 245          | 0.0012          | 검출한계<br>미만  |
|                     | #2   | 부지경계선2  | 9.96     | 245          | 0.0014          | 검출한계<br>미만  |
|                     | #3   | 부지경계선3  | 9.94     | 245          | 0.0016          | 검출한계<br>미만  |
|                     | #4   | 부지경계선4  | 9.92     | 245          | 0.0012          | 검출한계<br>미만  |
|                     | #5   | 위생설비입구  | 9.96     | 45           | 0.0040          | 미만          |
|                     | #6   | 작업장주변   | 9.95     | 125          | 0.0039          | 미만          |
|                     | #7   | 폐기물반출구1 | 9.95     | 45           | 0.0033          | 미만          |
|                     | #8   | 폐기물반출구2 | 9.93     | 45           | 0.0037          | 미만          |

- 측정시간(시작, 종료)은 측정사진대지 참조.
- 석면안전관리법 시행령 석면배출허용기준 0.01개/cc 이하
- 해체작업 조기종료(포집유량에 따라 시야 수 조절)

## 2. 측정사진

투입장비 종류 / 수량 KMS-5100 / 8대

| 측정지점   | 비산측정 시작 사진  | 비산측정 종료 사진   | 결과(f/cc) |
|--------|---|--|----------|
| 부지경계선1 |    |    | 0.0012   |
|        | 측정 시작 시간 10:40  | 측정 종료 시간 14:45   |          |
| 부지경계선2 |   |   | 0.0014   |
|        | 측정 시작 시간 10:45  | 측정 종료 시간 14:50   |          |
| 부지경계선3 |  |  | 0.0016   |
|        | 측정 시작 시간 10:50  | 측정 종료 시간 14:55   |          |
| 부지경계선4 |  |  | 0.0012   |
|        | 측정 시작 시간 11:00  | 측정 종료 시간 15:05   |          |
| 위생설비입구 |  |  | 0.0040   |
|        | 측정 시작 시간 11:05  | 측정 종료 시간 11:50   |          |

| 측정지점    | 비산측정 시작 사진   | 비산측정 종료 사진  | 결과(f/cc) |
|---------|--|---|----------|
| 작업장주변   |   |   | 0.0039   |
|         | 측정 시작 시간 13:05      측정 종료 시간 15:10   |   |          |
| 폐기물반출구1 |   |   | 0.0033   |
|         | 측정 시작 시간 13:40      측정 종료 시간 14:25   |   |          |
| 폐기물반출구2 |  |  | 0.0037   |
|         | 측정 시작 시간 14:15      측정 종료 시간 15:00   |   |          |










1. 측정결과 - 2021. 11. 27.

| 측정 장비<br>(종류/수량)    | 시료번호 | 측정 지점   | 유량 (ℓ/분) | 측정 일시<br>(분) | 측정 결과<br>(f/cc) | 검출석면의<br>종류 |
|---------------------|------|---------|----------|--------------|-----------------|-------------|
| KMS-5100<br>/<br>8대 | #1   | 부지경계선1  | 9.95     | 245          | 0.0014          | 검출한계<br>미만  |
|                     | #2   | 부지경계선2  | 9.96     | 245          | 0.0012          | 검출한계<br>미만  |
|                     | #3   | 부지경계선3  | 9.94     | 245          | 0.0012          | 검출한계<br>미만  |
|                     | #4   | 부지경계선4  | 9.97     | 245          | 0.0010          | 검출한계<br>미만  |
|                     | #5   | 위생설비입구  | 9.98     | 45           | 0.0044          | 미만          |
|                     | #6   | 작업장주변   | 9.96     | 125          | 0.0043          | 미만          |
|                     | #7   | 폐기물반출구1 | 9.97     | 45           | 0.0036          | 미만          |
|                     | #8   | 폐기물반출구2 | 9.97     | 45           | 0.0033          | 미만          |

- 측정시간(시작, 종료)은 측정사진대지 참조.
- 석면안전관리법 시행령 석면배출허용기준 0.01개/cc 이하
- 해체작업 조기종료(포집유량에 따라 시야 수 조절)

## 2. 측정사진

투입장비 종류 / 수량 KMS-5100 / 8대

| 측정지점   | 비산측정 시작 사진  | 비산측정 종료 사진   | 결과(f/cc) |
|--------|---|--|----------|
| 부지경계선1 |    |    | 0.0014   |
|        | 측정 시작 시간 09:30  | 측정 종료 시간 13:35   |          |
| 부지경계선2 |   |   | 0.0012   |
|        | 측정 시작 시간 09:35  | 측정 종료 시간 13:40   |          |
| 부지경계선3 |  |  | 0.0012   |
|        | 측정 시작 시간 09:40  | 측정 종료 시간 13:45   |          |
| 부지경계선4 |  |  | 0.0010   |
|        | 측정 시작 시간 09:45  | 측정 종료 시간 13:50   |          |
| 위생설비입구 |  |  | 0.0044   |
|        | 측정 시작 시간 09:50  | 측정 종료 시간 10:35   |          |

| 측정지점    | 비산측정 시작 사진   | 비산측정 종료 사진  | 결과(f/cc) |
|---------|--|---|----------|
| 작업장주변   |   |   | 0.0043   |
|         | 측정 시작 시간 09:55   | 측정 종료 시간 12:00  |          |
| 폐기물반출구1 |   |   | 0.0036   |
|         | 측정 시작 시간 10:40   | 측정 종료 시간 11:25  |          |
| 폐기물반출구2 |  |  | 0.0033   |
|         | 측정 시작 시간 13:30   | 측정 종료 시간 14:15  |          |