

농작업 안전 자가점검 체크리스트 (중국어)

农业作业安全

自检清单

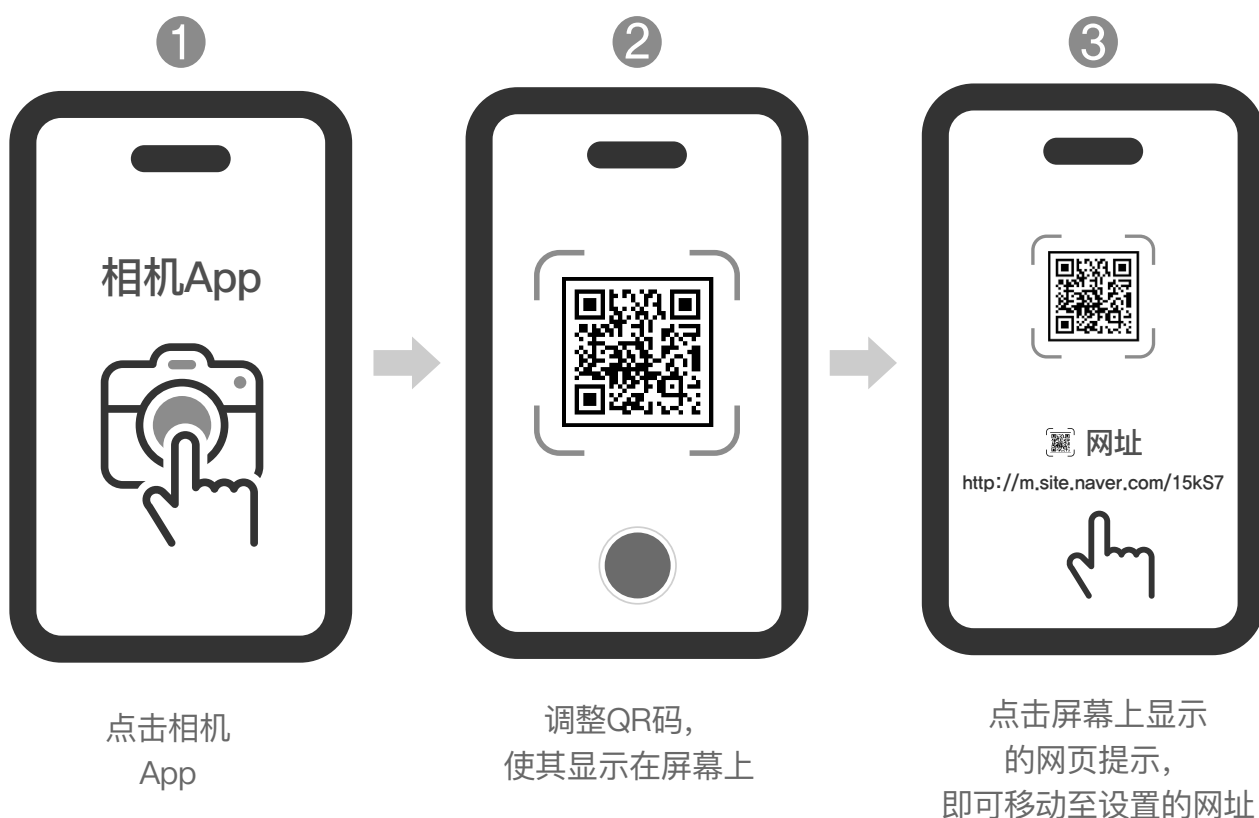


Rural Development
Administration

* 用户须知

1. 认真阅读清单项目，勾选“(O)是”或“(X)否”，找出需改进之处。
2. 使用智能手机拍摄QR码。可通过视频学习更多安全管理信息。
3. 使用封面上的QR码，移动至可下载清单文档的网页。在定期自检中应用。

[使用智能手机相机轻松读取QR码的方法]



1 农业机械



[服装]


- 穿戴适当的工作服，避免袖口或裤腿过于宽松，以防衣服被卷入机器或发生身体夹伤事故。 ☐ ☐
- 穿戴适用于作业的工作服、工作帽、安全鞋、安全手套等防护用具。 ☐ ☐

[安全检查]

- 定期进行检查/维修，使用前检查配件状态和急停装置。 ☐ ☐
- 在旋转部位等存在事故危险的地方，安装防护罩或安全装置。 ☐ ☐
- 检查/维修旋转体等农用机械时，必须先关闭发动机。 ☐ ☐

[安全运行]

- 在坡地、狭窄农道上，及旋转方向时减速。 ☐ ☐
- 为应对夜间情况及恶劣天气，检查夜间反光板、灯光装置。 ☐ ☐
- 驻车/停车时，必须熄火，拉手刹。 ☐ ☐
- 在道路上必须遵守交通法规。 ☐ ☐
- 禁止酒驾。 ☐ ☐



2 高温/紫外线



- 从事长时间暴露在阳光下的户外作业时，必须涂膜防晒霜，穿戴可阻挡紫外线的适当服装，如：帽子、长袖、长裤。
- 发布高温特报时，最热时段（中午12时至下午5时）停止作业。
- 作业期间，经常到阴凉处适当休息。
- 始终携带水并经常饮用。
- 知悉如何预防因酷暑导致的脱水、中暑等症状，及应急措施方法。
- 尽量确保两人一组进行作业。
- 夏季避开白天时段，选择清晨或傍晚进行作业。

☐ O ☐ X

☐ O ☐ X

☐ O ☐ X

☐ O ☐ X

☐ O ☐ X

☐ O ☐ X

☐ O ☐ X

3 应急治疗



- 知悉发生危及情况时的应急措施方法。
- 将急救箱放置在可立即使用的位置或携带至作业地点。

☐ O ☐ X

☐ O ☐ X

4 安全意识



[安全保险]

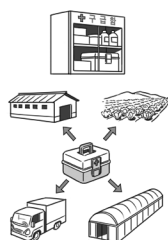
- 加入农业人安全保险或农机械综合保险。

☐ O ☐ X

[教育/培训]

- 接受农业作业相关的有害/危险因素、安全管理方面的教育/培训。

☐ O ☐ X



5 农药



[个人防护用具]

- 喷洒农药时，必须穿戴防治服、护目镜、帽子、手套、防护靴。 ☐ ☐
- 喷洒农药前，稀释农药时，也应佩戴口罩、护目镜、手套等。 ☐ ☐
- 使用个人防护用具前，检查其状态，使用后，将其与一般衣服分开，洗干净后存放。 ☐ ☐
- 农药防治服的裤脚应穿在靴子外面。 ☐ ☐

[危险提示]

- 农药喷洒中或喷洒后，安装提示‘农药喷洒区域’的危险指南标志牌。 ☐ ☐

[安全管理]

- 确保SS机的驾驶座安全，阻止其接触农药。 ☐ ☐
- 喷洒完农药后，立即用肥皂淋浴。 ☐ ☐
- 一段时间内不得进入喷洒过农药的地点。 ☐ ☐
- 服用剧毒农药时，拨打119，将农药名称告知给医护人员。 ☐ ☐

[农药的存放/处理]

- 农药按种类分别存放在带有锁定装置的储物箱中。 ☐ ☐
- 单独存放用过的农药瓶及废弃物后，对其进行安全处理。 ☐ ☐
- 稀释农药时，不得将剩余农药转移并装入其他瓶中。 ☐ ☐



6 坠落/滑倒/摔倒



[作业环境]

- | | | |
|------------------------------|--------------------------|--------------------------|
| • 改善危险的地面，如：湿滑地面、卡脚的突起、低洼处。 | <input type="checkbox"/> | <input type="checkbox"/> |
| • 整理通道宽度和农业作业环境，以便人员和搬运车的移动。 | <input type="checkbox"/> | <input type="checkbox"/> |

[工作鞋]

- | | | |
|-------------------|--------------------------|--------------------------|
| • 穿戴防滑功能优异的农用工作鞋。 | <input type="checkbox"/> | <input type="checkbox"/> |
| • 经常清除鞋底异物，以免滑倒。 | <input type="checkbox"/> | <input type="checkbox"/> |

[梯子]

- | | | |
|----------------------------|--------------------------|--------------------------|
| • 经常清除鞋底异物，以免滑倒。 | <input type="checkbox"/> | <input type="checkbox"/> |
| • 必须穿戴安全帽、个人防护用具、工作鞋。 | <input type="checkbox"/> | <input type="checkbox"/> |
| • 应在平坦坚固的地面安装梯子使用。 | <input type="checkbox"/> | <input type="checkbox"/> |
| • 安装时应确保梯子和地面的角度保持在75度以内。 | <input type="checkbox"/> | <input type="checkbox"/> |
| • 台阶式（A字型）梯子应安装防展开装置和防倾倒杆。 | <input type="checkbox"/> | <input type="checkbox"/> |
| • 在梯子最顶层的三个踏板下进行作业。 | <input type="checkbox"/> | <input type="checkbox"/> |
| • 保持双手和双腿中三处接触梯子。 | <input type="checkbox"/> | <input type="checkbox"/> |

[果园]

- | | | |
|---------------------------|--------------------------|--------------------------|
| • 使用梯子或高空作业台作业时，两人一组进行作业。 | <input type="checkbox"/> | <input type="checkbox"/> |
| • 在坡地上使用梯子时，自低坡向高坡安装。 | <input type="checkbox"/> | <input type="checkbox"/> |
| • 使用高空作业车作业时，应注意坡地上的倾翻事故。 | <input type="checkbox"/> | <input type="checkbox"/> |
| • 使用高空作业车作业时，不得超过最大装载重量。 | <input type="checkbox"/> | <input type="checkbox"/> |



7 肌肉骨骼疾病



[伸展运动]

- 农业作业前/中/后，以正确的姿势进行伸展运动。

☐ ☐

[便利设备]

- 使用辅助工具，避免弯腰或下蹲姿势。
- 进行重复作业时，使用工作台，并将工作台高度调至肘部或略低于肘部。
- 坐在椅子上进行作业时，使用有椅背且高度适中的椅子。

☐ ☐☐ ☐☐ ☐



[重物]

- 搬运重物时，使用搬运车等带有轮子的器具或滚轴等。
- 尽量缩短搬运距离，尽可能减少重量和大小，分多次搬运。
- 抬起地面上的物品时，在背部挺直的状态下弯曲膝盖，将物品贴近身体后，用腿部力量将其抬起。

☐ ☐☐ ☐☐ ☐

[作业管理]

- 交替完成使用不同身体部位的作业，减少身体负担。
- 经常短时间休息，要好于长期作业后的长时间休息。

☐ ☐☐ ☐

8 设施环境



[通道]

- 保持通道宽敞干净。 ☐ ☐
- 有台阶的地方，应设置坡道，确保无突起。 ☐ ☐

[照明]

- 在仓库、畜舍、作业地点、台阶等处，安装具有足够亮度的照明。
普通作业：150勒克斯（lux）以上，精密作业：300勒克斯(lux)以上 ☐ ☐
- 安装/拆卸照明时，关闭电源，穿戴安全防护用具。 ☐ ☐

[整理]

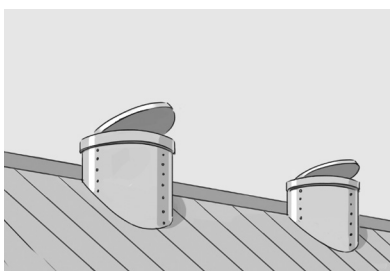

- 整理好工具或农具，以便查找。 ☐ ☐
- 做好整理整顿工作，确保作业地点的方便使用。 ☐ ☐

[清洁]

- 保持清洁，以防霉菌或微生物。 ☐ ☐
- 经常通风，确保作业环境舒适。 ☐ ☐

[危险地点]

- 危险地点（筒仓、肥料贮存库、化学物质贮存库、畜舍等）的门禁止儿童或外部人员进入。 ☐ ☐
- 在危险地点的入口张贴适当的‘安全标志’。 ☐ ☐



9 畜舍



[服装/个人防护用具]

- 穿戴适用于作业的安全帽、防滑工作鞋、防尘面罩、护目镜等个人防护用具。 ☐ ☐
- 穿戴安全手套，以防发生注射针头刺伤事故。 ☐ ☐
- 在粪尿处理设施内，佩戴供气面罩、气体警报装置等安全装备。 ☐ ☐

[电气]

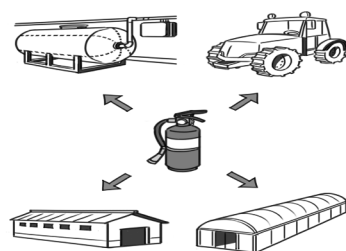
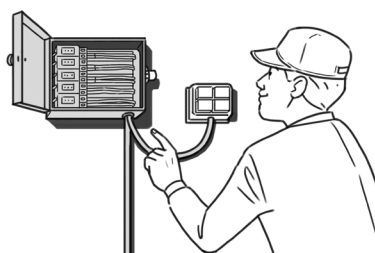
- 定期检查电线和电线连接部位。 ☐ ☐
- 预防并检查因动物导致的电气设施受损。 ☐ ☐
- 安装并定期检查防止人体触电用漏电断路器。 ☐ ☐

[环境]

- 定期检查并管理通风设施的性能。 ☐ ☐
- 在粪尿处理设施内张贴‘警告标志’，进行作业时严格遵守预防窒息事故守则。 ☐ ☐
- 在有夹伤事故危险的机械上安装防护栏。 ☐ ☐
- 灭火器和急救箱放置在显眼的地点。 ☐ ☐
- 将作业地点的整理整顿工作日常化。 ☐ ☐

[作业]

- 进行危险作业时，两人一组进行作业。 ☐ ☐



10 传染性疾病



[蜱媒传染病 (SFTS, 恙虫病), 啮齿类媒传染病]


- 穿戴尽量减少皮肤暴露的工作服, 并穿戴帽子、围巾、套袖、手套、袜子和靴子。 ☐ ☐
- 扣紧工作服的领口和袖口, 并将裤脚塞进袜子里。 ☐ ☐
- 进行农业作业前, 喷洒足够的杀螨剂。 ☐ ☐
- 不得躺在草地上或将衣服脱下后放在草丛中。 ☐ ☐
- 农业作业后立即淋浴。 ☐ ☐
- 用过的工作服与一般洗涤物分开洗涤。 ☐ ☐

[人畜共通传染病]



- 进行分娩、流产处理时, 应穿戴口罩、防护服、防护手套 (防水手套)、围裙、靴子等防护用具。 ☐ ☐
- 严格加强鞋子的洗涤和卫生管理。 ☐ ☐
- 作业中不得摄取食物或饮料。 ☐ ☐
- 通过定期体检加强医学健康管理。 ☐ ☐

※ 查看更多安全信息





농작업 안전 자가점검 체크리스트 (중국어)

农业作业安全自检清单

Agricultural Safety Division, Extension Service Bureau, Rural Development Administration
Safety & Disaster Prevention Engineering Division, National Institute of Agricultural Sciences,
Rural Development Administration

300, Nongsaengmyeong-ro, Deokjin-gu, Jeonju, Jeollabuk-do, Rep. of Korea, 54875

Tel. 063-238-1032