

2020~2024년 중기지방재정계획



군산시
GUNSAN CITY

들어가는 글

- 본 중기지방재정계획은 매년 변화하는 지방재정여건에 따라 수정보완하는 연동화계획으로 금번 계획은 2020~2024년 까지 5년간의 계획임
- 본 계획은 국가계획과 지방재정계획의 조화를 위한 것으로 국·도비보조사업 및 자체투자사업의 재정여건을 분석하여 지방의 재정운영 방향 및 비전을 제시하고자 하였으며,
- 세입은 최근 5개년 간 세입 자료를 바탕으로 예산 편성 현황 및 실현 가능한 모든 재원을 추계하였고,

세출은 경상적 지출은 최소화하고 투자가용재원을 판단하여 발전지표에 의한 투자계획을 수립하였으며,

세부사업계획서는 총사업비 20억 이상 투자사업과 1억 이상의 공연·축제 등 행사성 사업을 중심으로 수립하였음.
- 합리적인 자원배분과 사업의 효율성제고를 위하여 지방의회에 보고한 후 행정안전부장관에게 제출할 예정임.
- 본 계획서는 공개를 원칙으로 하며 계획 기간 중 변동 사항에 대하여는 다음년도 수정·보완함으로써 실효성을 확보해 나갈 계획임



목 차



제1장 중기지방재정계획 개요

| | | |
|--------------|-------|---|
| 1. 제도개요 | ----- | 3 |
| 2. 군산시 현황 | ----- | 6 |
| 3. 대내·외 경제전망 | ----- | 7 |
| 4. 우리시 경제 전망 | ----- | 8 |
| 5. 자원 배분 방향 | ----- | 9 |

제2장 2020~2024년 세입·세출 계획

| | | |
|---------------|-------|----|
| 1. 중기 재정 총 규모 | ----- | 13 |
| 2. 중기 세입 전망 | ----- | 15 |
| 3. 중기 자원배분 계획 | ----- | 22 |

제3장 분야별 투자계획

| | | |
|----------------|-------|----|
| 1. 주요 분야 투자 총괄 | ----- | 61 |
| 2. 분야별 주요 사업 | ----- | 62 |

| | | |
|--------------|-------|----|
| 제4장 세부사업 계획서 | ----- | 77 |
|--------------|-------|----|

제 1 장 중기지방재정계획 개요

I

중기지방재정계획 제도 개요

1

제도의 의의

- 지방자치단체의 발전 계획과 수요를 중·장기적으로 전망하여 반영한 다년도 예산으로서, 효율적인 자원배분을 통한 계획적인 지방재정 운용을 위해 수립하는 5년간의 연동화 계획

2

제도의 필요성

- 중·장기적 시계에서 5개년 계획을 수립하고, 경제·사회적 여건 변화를 반영한 연동화 계획으로 운영
 - 지방정부의 비전과 정책우선순위를 반영하여 발전계획을 수립하고 지방재정의 예측가능성을 제고
 - 개별사업 검토 중심의 단년도 예산편성 과정에서 놓치기 쉬운 전략적 자원배분 기능을 강화
- 국가와 지방의 재정적 연계성을 확보
 - 중앙부처는 지역정책의 준거를 제시하고, 지방자치단체는 재정운용의 기본틀로 활용

3

연혁 및 근거규정

○ 연 혁

- ('88년) 중기지방재정계획 수립 법제화(지방재정법)
- ('93년) 국가계획 및 지역계획과 연동화 계획으로 운영
- ('95년) 계획수립 결과를 관계 부처에 통보, 협의 추진
- ('05년) 중기지방재정계획 수립 시기 조정(4월→11월)
- ('07년) 사업예산제도 운영과 연계하여 수립
- ('15년) 중기지방재정계획연도 변경(다음 회계연도부터 5회계연도)

수립 근거

❖ 지방재정법 제33조 (중기지방재정계획의 수립 등)

지방자치단체의 장은 지방재정을 계획성 있게 운용하기 위하여 매년 다음 회계연도부터 5회계연도 이상의 기간에 대한 중기지방재정계획을 수립하여 예산안과 함께 지방의회에 제출하고, 회계연도 개시 30일 전까지 행정자치부장관에게 제출하여야 한다.

4

주요내용

- (재정목표) 지역발전 및 재정운용의 목표·전략 등 기본방향
- (재정전망) 세입·세출 추계 및 투자가용재원 판단
- (투자계획) 분야별 정책방향 및 투자계획 수립

5

수립기간 : 2020~2024년(5년)



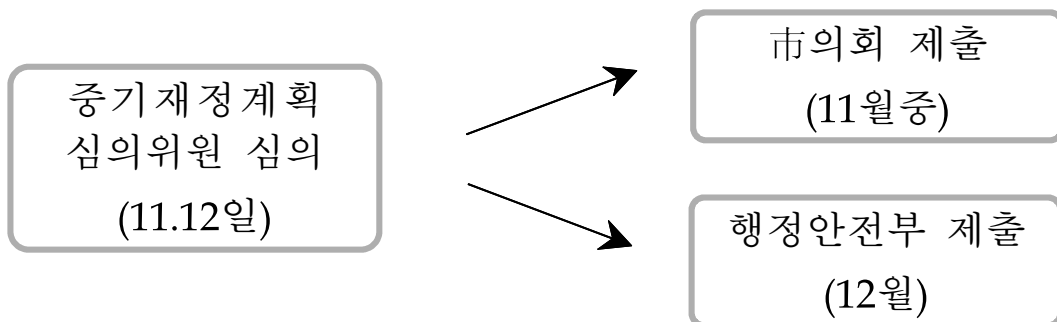
6

수립대상

○ 일반회계 · 특별회계 · 기금

7

수립절차



II

군산시 현황

□ 기본현황

| | |
|------|---|
| 인 구 | 270,727명 ('19. 10월말) |
| 예 산 | 13,857억원 (일반회계 12,308억원, 특별회계1,549억원) |
| 면 적 | 681.15km ² (기존 395.9, 새만금 285.25) |
| 행정조직 | 5국 · 4소, 3담당관 · 43과 · 1소, 3전문, 27읍면동 |
| 행정구역 | 1읍 10면 16동 (129법정동리, 776통리, 2,535반) * 도서 63개(유인 16, 무인 47) |
| 의 회 | 의원 21명(선출 18, 비례 3), 상임위 3개 |

□ 기반시설

| | |
|---------------|--|
| 산업단지 | 49km ² (새만금산단19, 군산2국가 15, 군산국가 7, 군산지방 · 농공 8) |
| 항 만 | 31선석, 야적장 1,578m ² 하역능력 27,970천톤 · 컨테이너 20만TEU |
| 국제항로 | 컨테이너 : 중국 및 일본 8개 노선 / 여객선: 중국 석도 |
| 공 항 | 제주 1일 3회 왕복 |
| 철 도 | 서울 1일 32회 운행 |
| 도 로 | 서해안고속도로, 4, 21, 26, 27, 29, 77번 국도 |
| 차량등록 대 수 | 149,928대 ('19. 10월말) |
| 상하수도 보 급 율 | 상수도 98.5%, 하수도 92.6% |

Ⅲ

대·내외 경제전망

□ (세계경제) 당초 예상보다 하방리스크가 확대되는 모습이며, 내년에는 완만한 회복세 예상

○ 세계경제는 세계교역 둔화 등으로 당초 예상보다 성장 둔화가 예상되며, 내년에는 완만한 회복세 전망

* '19년 세계경제 전망 하향 조정(%) : (IMF, 1월) 3.7 → 3.5 (OECD, 3월) 3.5 → 3.3

- 미국은 재정정책 여력 소진, 무역분쟁 등으로 성장세 둔화 전망

- 유로존은 독일 경기 부진, 브렉시트 불확실성에 따른 경제심리 위축 등이 개선되며 성장세가 완만히 회복될 것으로 전망

- 중국은 무역분쟁, 구조개혁 등의 영향으로 성장세가 점차 둔화되나, 정부의 적극적 경기 대응이 일부 보완 예상

○ 美中무역분쟁 및 브렉시트 관련 불확실성 장기화, 중국의 경기 둔화 심화 가능성 등 하방리스크 요인 혼재

□ (국내경제) 성장세 지속이 예상되나 성장 경로상의 불확실성 상존

○ 확장적 재정, 활력제고를 위한 정책 노력 등에 힘입어 성장세 지속이 예상되나, 투자 수출 부진 등 불확실성 상존

* 성장률 전망(% , '19→'20년) : (OECD, '19.3월) 2.6 → 2.6 (한은, '19.1월) 2.6 → 2.6

- 선진국 대비 낮은 수준의 4차 산업혁명 관련 기술 인력, 생산 가능인구 감소 등에 따른 성장잠재력의 추세적 하락도 우려

○ 고용 분배 등 민생 어려움은 경기 구조적 요인 등이 복합 작용하고 있어 단시간내 개선이 쉽지 않은 상황

□ 세입 분야

- 지방세입 확충을 위한 제도개선, 체납징수율 제고 노력에도 불구하고 경기불황 등으로 자주재원의 증가세 둔화, 부동산경기 불확실성에 따른 증가율 감소 예상
- 지방소득세는 임금상승 및 평균증가율 등에 따라 소폭으로 증가할 것으로 예상되나 경기의 장기침체로 큰 폭의 세입 확대는 기대하기 곤란

□ 세출 분야

- “모두가 누리는 포용적 복지국가” 정책 실현을 위한 복지제도 확대 및 사회복지인력 충원, 보조사업의 보조율 인하 등으로 재정 부담 지속 증가 예상
- 산업위기 및 고용위기지역 지정에 따라 위기극복을 위한 골목상권 활성화 및 일자리창출 등 시책사업 추진
- 과거 제조업에 의존하던 산업구조에서 벗어나 전기자동차 산업 생태계 구축, 신재생 에너지 등 대체산업 육성을 통한 산업구조 개편 추진
- 시민의 안전 및 건강권 확보 사업과 시민 불편해소를 위한 생활 공감형 민원사업 추진

○ 지역경제 위기극복을 위한 골목상권 살리기

- 군산사랑상품권 발행을 통한 골목상권 소비지원
- 청년 및 창업지원 센터 운영으로 일자리 수요 증가 유도
- 고품질쌀 유통활성화 및 농수특산물 시장 개척

○ 전기차 인프라 구축, 신재생 에너지 육성 등 산업구조 개편

- 자동차산업 패러다임 변화에 대응하기 위한 전기차 등 미래형 자동차산업 분야 투자 확대
- 신성장 동력 마련을 위한 시민참여형 신재생에너지 사업 활성화
- R&D투자등 신산업 성장기반 조성 및 강소기업 지원 확대

○ 사회복지분야 지원 확대 및 주민생활 안전 강화

- 노인·아동·여성 등 사회적 약자에 대한 배려와 사회서비스 일자리 등 지원 확대
- 어린이, 여성, 노인 등 안전사고 예방과 기후변화 및 재난·재해 등 선제적으로 대응

○ 재정기준 강화 및 지출 자율통제 등 재정원칙 준수

- 세입·세출 예산간 연계성을 체계적으로 분석해 중복지원을 방지하고 정책수단의 효율성 제고
- 신규사업에 대한 명확한 재원조달방안 검토 후 시급성 고려 추진
- 특정분야에 편중된 사업예산 편성을 배제하여 재정효율성 도모

제2 장 2020~2024 세입·세출 계획

제2장 2020~2024 세입·세출 계획

1

중기 재정 총 규모

□ 최근 5년간 재정규모 9.0% 증가(연평균)

○ '15년 ~ '19년까지 총 예산의 81.1%를 차지하는 일반회계는 총 4조 8,182억원으로 10.8% 성장

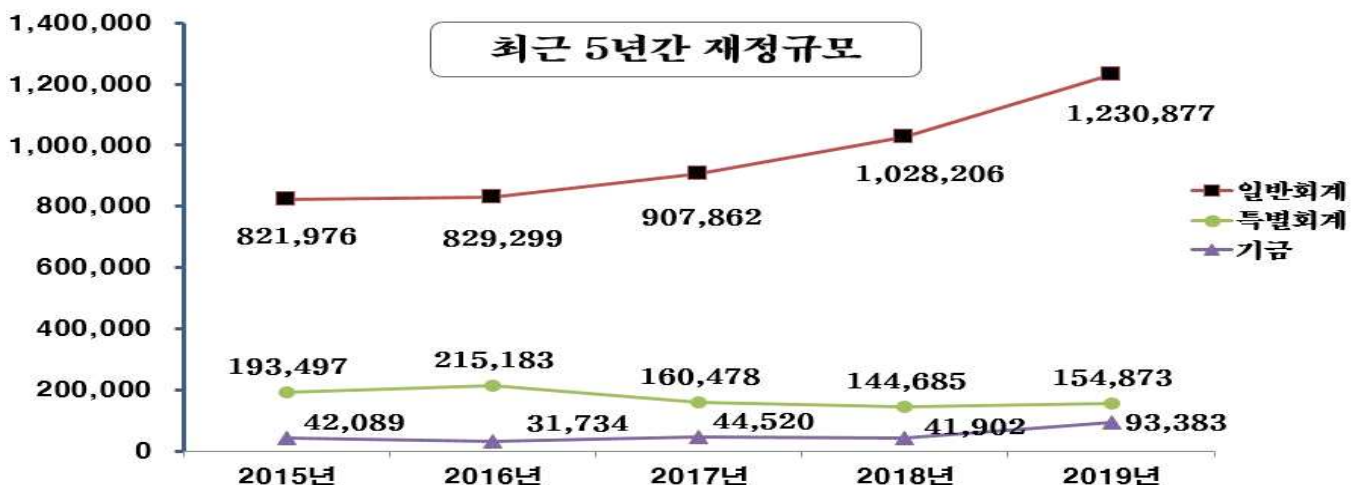
○ 총예산의 14.6%을 차지하는 특별회계는 총 8,687억원으로 △4.3% 성장 (공기업특별회계 33.1%, 기타특별회계 △21.4%)

※ 2016년 하수과 일반회계 및 특별회계 → 공기업특별회계로 전환

○ 총예산의 4.3%를 차지하는 기금은 총 2,536억원으로 33.2% 증가

(단위 : 백만원, %)

| 구 분 | 총 계 | 2015 | 2016 | 2017 | 2018 | 2019 | 연평균 증가율 |
|-----------|-----------|-----------|-----------|-----------|-----------|-----------|------------|
| 총 계 | 5,940,564 | 1,057,562 | 1,076,216 | 1,112,860 | 1,214,793 | 1,479,133 | 9.0% |
| 일반회계 | 4,818,220 | 821,976 | 829,299 | 907,862 | 1,028,206 | 1,230,877 | 10.8% |
| 특별회계 | 868,716 | 193,497 | 215,183 | 160,478 | 144,685 | 154,873 | △4.3% |
| - 공기업특별회계 | 561,040 | 58,792 | 150,950 | 124,376 | 111,463 | 115,459 | 33.1% |
| - 기타특별회계 | 307,676 | 134,705 | 64,233 | 36,102 | 33,222 | 39,414 | △21.4% |
| 기 금 | 253,628 | 42,089 | 31,734 | 44,520 | 41,902 | 93,383 | 33.2% |



□ **향후 5년간 재정규모** **2.7% 증가(연평균)**

- '20년 ~ '24년까지 총 예산의 83.3%를 차지하는 일반회계는 총 6조 2,736억원으로 2.5% 성장
- 총예산의 11.6%을 차지하는 특별회계는 총 8,735억원으로 4.5% 성장 (공기업특별회계 ↑5.7%, 기타특별회계 △1.2%)
- 총예산의 5.1%를 차지하는 기금은 총 3,801억원으로 3.5% 증가

(단위 : 백만원, %)

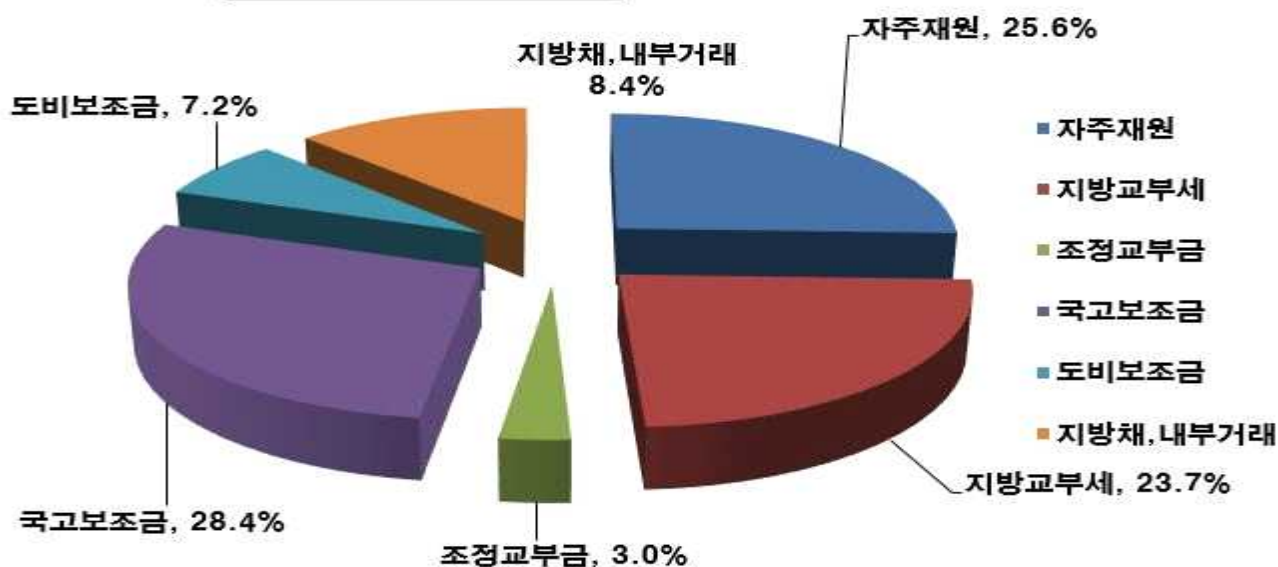
| 구 분 | 총 계 | 2020 | 2021 | 2022 | 2023 | 2024 | 연평균 증가율 |
|-----------|-----------|-----------|-----------|-----------|-----------|-----------|------------|
| 총 계 | 7,527,326 | 1,415,352 | 1,484,520 | 1,504,440 | 1,545,436 | 1,577,578 | 2.7% |
| 일반회계 | 6,273,666 | 1,192,661 | 1,241,633 | 1,245,573 | 1,278,037 | 1,315,762 | 2.5% |
| 특별회계 | 873,532 | 153,042 | 167,768 | 179,544 | 190,913 | 182,265 | 4.5% |
| - 공기업특별회계 | 753,804 | 128,119 | 142,429 | 157,383 | 167,057 | 158,816 | 5.7% |
| - 기타특별회계 | 119,728 | 24,923 | 25,339 | 22,161 | 23,856 | 23,449 | △1.2% |
| 기 금 | 380,128 | 69,649 | 75,119 | 79,323 | 76,486 | 79,551 | 3.47% |



□ 최근 5년간 세입 규모 9.0% 증가(연평균)
(단위 : 백만원, %)

| 구 분 | 총 계 | 2015년 | 2016년 | 2017년 | 2018년 | 2019년 | 연평균 증가율 |
|-------------|-----------|-----------|-----------|-----------|-----------|-----------|------------|
| 총 계 | 5,940,564 | 1,057,562 | 1,076,216 | 1,112,860 | 1,214,793 | 1,479,133 | 9.0% |
| 자 체 재 원 소 계 | 1,520,176 | 309,694 | 309,335 | 296,522 | 293,430 | 311,195 | 0.2% |
| 지 방 세 수 입 | 808,067 | 153,078 | 159,808 | 170,024 | 156,289 | 168,868 | 2.7% |
| 세 외 수 입 | 712,109 | 156,616 | 149,527 | 126,498 | 137,141 | 142,327 | △1.9% |
| 의 존 재 원 소 계 | 3,684,267 | 587,551 | 628,603 | 676,034 | 787,421 | 1,004,658 | 14.6% |
| 지 방 교 부 세 | 1,406,731 | 186,234 | 210,870 | 274,214 | 317,468 | 417,945 | 22.7% |
| 조 정 교 부 금 | 175,393 | 32,063 | 35,372 | 37,892 | 36,305 | 33,761 | 1.6% |
| 국 고 보 조 금 | 1,684,566 | 294,374 | 309,167 | 290,546 | 340,132 | 450,347 | 12.1% |
| 균형발전특별회계 | 417,577 | 74,880 | 73,194 | 73,382 | 93,516 | 102,605 | 8.8% |
| 기 금 | 736,121 | 160,317 | 138,278 | 140,304 | 133,942 | 163,280 | 1.3% |
| 도 비 보 조 금 | 413,480 | 74,612 | 73,119 | 72,940 | 93,437 | 99,372 | 8.1% |
| 지 방 채 | 31,400 | 23,500 | 7,900 | 0 | 0 | 0 | - |
| 내 부 거래 | 483,433 | 97,134 | 99,289 | 98,791 | 92,573 | 95,646 | △0.3% |

지난 5년간 자원별

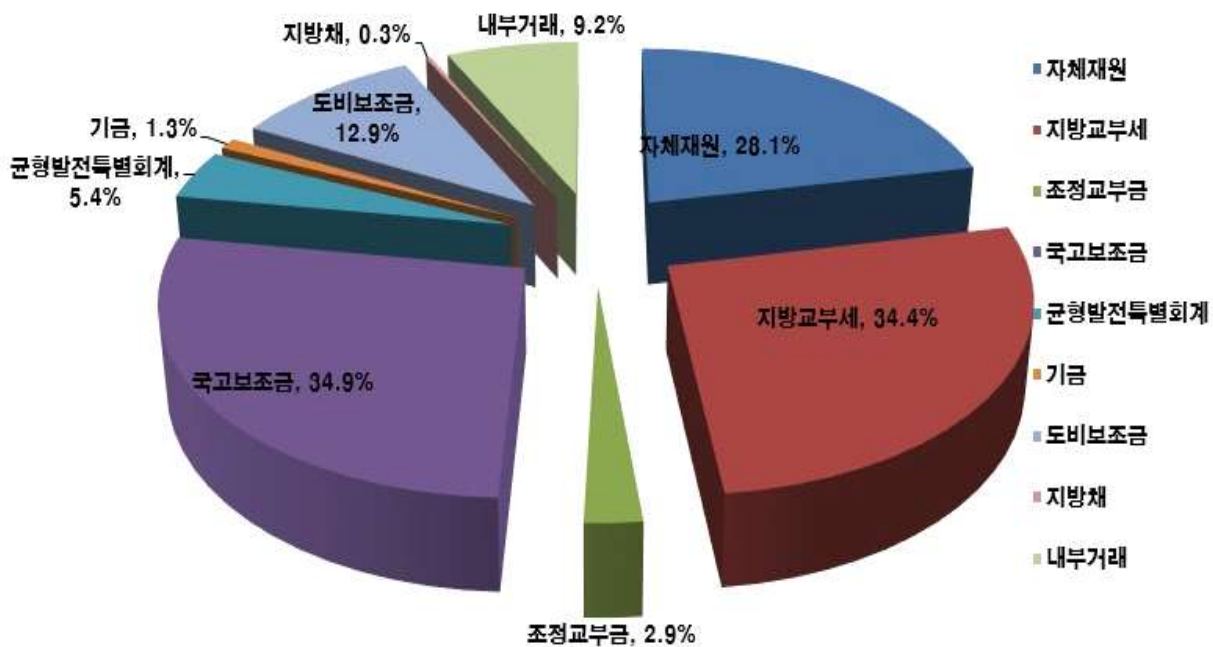


□ 향후 5년간 세입 규모 2.7% 증가(연평균)

(단위 : 백만원, %)

| 구 분 | 총 계 | 2020 | 2021 | 2022 | 2023 | 2024 | 연평균 증가율 |
|-------------|-----------|-----------|-----------|-----------|-----------|-----------|------------|
| 총 계 | 7,527,326 | 1,415,352 | 1,484,520 | 1,504,440 | 1,545,436 | 1,577,578 | 2.7% |
| 자 체 재 원 소 계 | 1,627,792 | 305,592 | 311,492 | 323,670 | 340,431 | 346,607 | 3.2% |
| 지 방 세 수 입 | 965,717 | 180,317 | 186,959 | 195,060 | 199,436 | 203,945 | 3.1% |
| 세 외 수 입 | 662,075 | 125,275 | 124,533 | 128,610 | 140,995 | 142,662 | 3.3% |
| 의 존 재 원 소 계 | 5,347,431 | 998,607 | 1,052,782 | 1,071,995 | 1,098,920 | 1,125,127 | 3.0% |
| 지 방 교 부 세 | 2,015,510 | 385,448 | 395,410 | 401,735 | 411,767 | 421,150 | 2.2% |
| 조 정 교 부 금 | 166,530 | 32,000 | 32,640 | 33,293 | 33,959 | 34,638 | 2.0% |
| 국 고 보 조 금 | 2,029,753 | 365,703 | 400,236 | 411,067 | 420,472 | 432,275 | 4.3% |
| 균형발전특별회계 | 312,892 | 57,811 | 61,985 | 62,461 | 63,431 | 67,204 | 3.8% |
| 기 금 | 73,763 | 12,293 | 14,469 | 14,606 | 16,117 | 16,278 | 7.3% |
| 도 비 보 조 금 | 748,983 | 145,352 | 148,042 | 148,833 | 153,174 | 153,582 | 1.4% |
| 지 방 채 | 20,000 | 5,000 | 15,000 | 0 | 0 | 0 | - |
| 내 부 거 래 | 532,103 | 106,153 | 105,246 | 108,775 | 106,085 | 105,844 | △0.1% |

향후 5년간 자원별 세입



- 세입 추계의 정확성을 높이기 위해 최근 5년간 징수실적과 지방 세제 변경요인, 그간 세입여건 및 향후 세입여건을 반영하여 성장률을 적용하고, 대형 개발사업의 세입 효과 등을 반영함.
- 의존재원은 최근 수년간의 의존재원 확보 실적 등을 참고로 국가 경제전망과 경제 운용 방향 및 우리시의 주요 정책사업 추진 계획을 고려하여 추계함.
- 지방소비세율 10%p 단계적 인상 등 재정분권 추진에 따라 지방으로 이양된 사업의 계속 추진을 위해 2020년부터 국비 규모만큼 한시적으로 재원을 보전함에 따라, 이양사업 국비 규모만큼 지방소비세 세입과목으로 편성함.

□ 중기 세입 전망 총괄

(단위 : 백만원, %)

| 구 분 | 중 기 재 정 계 획 | | | | | 합 계 | 비중 | 연평균신장률 |
|-------------------|-------------|-----------|-----------|-----------|-----------|-----------|------|--------|
| | 2020 | 2021 | 2022 | 2023 | 2024 | | | |
| 합 계 | 1,415,352 | 1,484,520 | 1,504,440 | 1,545,436 | 1,577,578 | 7,527,326 | 100 | 2.7 |
| 자체재원 | 305,592 | 311,492 | 323,670 | 340,431 | 346,607 | 1,627,792 | 21.6 | 3.2 |
| 지방세수입 | 180,317 | 186,959 | 195,060 | 199,436 | 203,945 | 965,717 | 12.8 | 3.1 |
| 세외수입 | 125,275 | 124,533 | 128,610 | 140,995 | 142,662 | 662,075 | 8.8 | 3.3 |
| -경상적세외수입 | 100,257 | 103,041 | 106,660 | 118,661 | 119,828 | 548,447 | 7.3 | 4.6 |
| -임시적세외수입 | 25,018 | 21,492 | 21,950 | 22,334 | 22,834 | 113,628 | 1.5 | △2.3 |
| 의존재원 | 998,607 | 1,052,782 | 1,071,995 | 1,098,920 | 1,125,127 | 5,347,431 | 71 | 3 |
| 지방교부세 | 385,448 | 395,410 | 401,735 | 411,767 | 421,150 | 2,015,510 | 26.8 | 2.2 |
| -보통교부세 | 370,075 | 378,276 | 384,271 | 391,187 | 398,229 | 1,922,038 | 25.5 | 1.8 |
| -특별교부세 | 3,700 | 3,874 | 4,000 | 4,250 | 4,834 | 20,658 | 0.3 | 6.9 |
| -부동산교부세 | 11,673 | 13,260 | 13,464 | 16,330 | 18,087 | 72,814 | 1 | 11.6 |
| 조정교부금등 | 32,000 | 32,640 | 33,293 | 33,959 | 34,638 | 166,529 | 2.2 | 2 |
| 국고보조금 | 365,703 | 400,236 | 411,067 | 420,472 | 432,275 | 2,029,753 | 27 | 4.3 |
| 국가균형발전 특별회계보조금 | 57,811 | 61,985 | 62,461 | 63,431 | 67,204 | 312,892 | 4.2 | 3.8 |
| 기금 | 12,293 | 14,469 | 14,606 | 16,117 | 16,278 | 73,763 | 1 | 7.3 |
| 시·도비보조금등 | 145,352 | 148,042 | 148,833 | 153,174 | 153,582 | 748,983 | 10 | 1.4 |
| 지방채 | 5,000 | 15,000 | 0 | 0 | 0 | 20,000 | 0.3 | △100 |
| 보전수입 및 내부거래 | 106,153 | 105,246 | 108,775 | 106,085 | 105,844 | 532,103 | 7.1 | △0.1 |

□ 지방세 수입 전망

(단위 : 백만원, %)

| 구분 | 중 기 재 정 계 획 | | | | | 합계 | 비중 | 연평균 신장률 |
|---------|-------------|---------|---------|---------|---------|---------|------|------------|
| | 2020 | 2021 | 2022 | 2023 | 2024 | | | |
| 합 계 | 180,317 | 186,959 | 195,060 | 199,436 | 203,945 | 965,717 | 100 | 3.1 |
| 보통세 | 176,112 | 182,628 | 190,599 | 194,842 | 199,214 | 943,395 | 97.7 | 3.1 |
| 주 민 세 | 9,140 | 9,277 | 9,416 | 9,558 | 9,701 | 47,092 | 4.9 | 1.5 |
| 재 산 세 | 39,609 | 42,401 | 45,609 | 47,247 | 48,374 | 223,241 | 23.1 | 5.1 |
| 자 동 차 세 | 52,337 | 53,384 | 54,451 | 55,540 | 56,651 | 272,363 | 28.2 | 2 |
| 담배소비세 | 19,586 | 20,075 | 20,577 | 21,092 | 21,619 | 102,949 | 10.7 | 2.5 |
| 지방소비세 | 10,000 | 10,000 | 10,000 | 10,000 | 10,000 | 50,000 | 5.2 | 0 |
| 지방소득세 | 45,440 | 47,491 | 50,546 | 51,405 | 52,869 | 247,750 | 25.7 | 3.9 |
| 지난년도수입 | 4,205 | 4,331 | 4,461 | 4,594 | 4,731 | 22,322 | 2.3 | 3 |

□ 세외수입 전망

(단위 : 백만원, %)

| 구 분 | 중 기 재 정 계 획 | | | | | 합계 | 비중 | 연평균 신장률 |
|---------------|-------------|---------|---------|---------|---------|---------|------|------------|
| | 2020 | 2021 | 2022 | 2023 | 2024 | | | |
| 합 계 | 125,275 | 124,533 | 128,610 | 140,995 | 142,662 | 662,075 | 100 | 3.3 |
| 경상적세외수입 | 100,257 | 103,041 | 106,660 | 118,661 | 119,828 | 548,447 | 82.8 | 4.6 |
| 자산임대수입 | 1,898 | 1,910 | 1,921 | 1,933 | 1,945 | 9,607 | 1.5 | 0.6 |
| 사용료수입 | 78,359 | 82,224 | 85,717 | 97,589 | 98,637 | 442,526 | 66.8 | 5.9 |
| 수수료수입 | 9,234 | 9,235 | 9,238 | 9,242 | 9,246 | 46,195 | 7 | 0 |
| 사업수입 | 3,905 | 2,752 | 2,803 | 2,855 | 2,893 | 15,208 | 2.3 | △7.2 |
| 징수교부금수입 | 3,120 | 3,177 | 3,235 | 3,293 | 3,354 | 16,179 | 2.4 | 1.8 |
| 이자수입 | 3,741 | 3,743 | 3,746 | 3,749 | 3,753 | 18,732 | 2.8 | 0.1 |
| 임시적세외수입 | 25,018 | 21,492 | 21,950 | 22,334 | 22,834 | 113,628 | 17.2 | △2.3 |
| 자산매각수입 | 650 | 700 | 700 | 700 | 700 | 3,450 | 0.5 | 1.9 |
| 부담금 | 6,602 | 3,130 | 3,193 | 3,223 | 3,327 | 19,475 | 2.9 | △15.7 |
| 과징금 및 과태료등 | 1,805 | 1,835 | 1,868 | 1,901 | 1,934 | 9,343 | 1.4 | 1.7 |
| 기타수입 | 11,893 | 12,179 | 12,472 | 12,773 | 13,083 | 62,400 | 9.4 | 2.4 |
| 지난년도수입 | 4,068 | 3,648 | 3,717 | 3,737 | 3,790 | 18,960 | 2.9 | △1.7 |

□ 보전수입 및 내부거래 전망

(단위 : 백만원, %)

| 구 분 | 중 기 재 정 계 획 | | | | | 합계 | 비중 | 연평균 신장률 |
|--------------|-------------|---------|---------|---------|---------|---------|------|------------|
| | 2020 | 2021 | 2022 | 2023 | 2024 | | | |
| 합 계 | 106,153 | 105,246 | 108,775 | 106,085 | 105,844 | 532,103 | 100 | △0.1 |
| 잉여금 | 33,183 | 31,572 | 30,344 | 30,451 | 30,475 | 156,025 | 29.3 | △2.1 |
| 전년도이월금 | 3,316 | 2,034 | 2,479 | 2,407 | 1,663 | 11,899 | 2.2 | △15.9 |
| 융자금 원금 수입 | 506 | 509 | 511 | 513 | 515 | 2,554 | 0.5 | 0.4 |
| 예치금회수 | 61,783 | 62,961 | 67,163 | 64,324 | 64,387 | 320,618 | 60.3 | 1 |
| 전입금 | 7,365 | 8,170 | 8,278 | 8,390 | 8,804 | 41,007 | 7.7 | 4.6 |
| 예탁금 및 예수금 | 0 | 0 | 0 | 0 | 0 | 0 | 0 | 0 |

3

중기 자원배분 계획

□ 회계별 자원 배분 계획

(단위 : 백만원, %)

| 구분 | | 중기재정계획 | | | | | 합계 | 비중 | 연평균 신장률 |
|----------------------------|---------------------|-----------|-----------|-----------|-----------|-----------|-----------|------|------------|
| | | 2020 | 2021 | 2022 | 2023 | 2024 | | | |
| 합 | 계 | 1,415,352 | 1,484,520 | 1,504,440 | 1,545,436 | 1,577,578 | 7,527,326 | 100 | 2.7 |
| 일 | 반 회 계 | 1,192,661 | 1,241,633 | 1,245,573 | 1,278,037 | 1,315,762 | 6,273,666 | 83.3 | 2.5 |
| 특 | 별 회 계 | 153,042 | 167,768 | 179,544 | 190,913 | 182,265 | 873,533 | 11.6 | 4.5 |
| 공 기 업 | 소 계 | 128,119 | 142,429 | 157,383 | 167,057 | 158,816 | 753,804 | 10.1 | 5.5 |
| | 상수도공기업 | 64,462 | 65,006 | 70,605 | 71,212 | 65,062 | 336,347 | 4.5 | 0.2 |
| | 하수도공기업 | 63,657 | 77,423 | 86,778 | 95,845 | 93,754 | 417,457 | 5.6 | 10.2 |
| 기 타 특 별 회 계 | 소 계 | 24,923 | 25,339 | 22,161 | 23,856 | 23,449 | 119,728 | 1.6 | △1.5 |
| | 수질개선특별회계 | 774 | 774 | 774 | 774 | 774 | 3,870 | 0.1 | 0 |
| | 도시개발특별회계 | 4,804 | 3,924 | 3,954 | 3,984 | 4,004 | 20,670 | 0.3 | △4.5 |
| | 폐기물처리시설 사업특별회계 | 3,306 | 2,306 | 456 | 456 | 456 | 6,980 | 0.1 | △39.1 |
| | 의료급여기금 특별회계 | 4,430 | 4,554 | 4,684 | 4,817 | 4,953 | 23,438 | 0.3 | 2.8 |
| | 농어촌소득지원 특별회계 | 3,842 | 3,842 | 3,842 | 3,842 | 3,842 | 19,210 | 0.3 | 0 |
| | 장미종합도시계획 시설대특별회계 | 10 | 10 | 10 | 10 | 10 | 50 | 0 | 0 |
| | 주택사업 특별회계 | 3,048 | 3,049 | 3,050 | 3,051 | 3,053 | 15,251 | 0.2 | 0 |
| | 농공단지 특별회계 | 791 | 794 | 801 | 808 | 810 | 4,004 | 0.1 | 0.6 |
| | 공단조성사업 특별회계 | 101 | 101 | 101 | 101 | 101 | 505 | 0 | 0.2 |
| | 도시교통사업 특별회계 | 2,831 | 2,899 | 2,903 | 2,927 | 2,956 | 14,516 | 0.2 | 1.1 |
| | 기반시설부담금 특별회계 | 13 | 13 | 13 | 13 | 13 | 63 | 0 | 0 |
| | 발전소주변지역지원 사업특별회계 | 974 | 3,074 | 1,574 | 3,074 | 2,477 | 11,171 | 0.1 | 26.3 |

| 구분 | | 중기재정계획 | | | | | 합계 | 비중 | 연평균 신장률 |
|----|-----------------------|--------|--------|--------|--------|--------|---------|-----|------------|
| | | 2020 | 2021 | 2022 | 2023 | 2024 | | | |
| 기금 | | 69,649 | 75,119 | 79,323 | 76,486 | 79,551 | 380,128 | 5.1 | 3.4 |
| 기금 | 소계 | 69,649 | 75,119 | 79,323 | 76,486 | 79,551 | 308,128 | 5.1 | 3.4 |
| | 재정안정화기금 | 20,000 | 20,000 | 20,000 | 20,000 | 20,000 | 100,000 | 1.3 | 0 |
| | 지방채상환기금 | 153 | 155 | 157 | 159 | 161 | 787 | 0 | 1.3 |
| | 통합관리기금 | 123 | 125 | 127 | 129 | 131 | 636 | 0 | 1.7 |
| | 장사시설 주변지역 주민지원기금 | 334 | 336 | 338 | 340 | 341 | 1,689 | 0 | 0.5 |
| | 중소기업육성기금 | 10,000 | 10,202 | 10,202 | 10,202 | 10,202 | 50,808 | 0.7 | 0.5 |
| | 투자진흥기금 | 12,650 | 17,740 | 21,740 | 17,740 | 20,740 | 90,610 | 1.2 | 13.2 |
| | 녹지기금 | 412 | 422 | 432 | 443 | 454 | 2,163 | 0 | 2.5 |
| | 자활기금 | 2,651 | 2,703 | 2,756 | 2,810 | 2,865 | 13,784 | 0.2 | 2 |
| | 노인복지기금 | 1,006 | 1,021 | 1,036 | 1,052 | 1,067 | 5,183 | 0.1 | 1.5 |
| | 식품진흥기금 | 1,319 | 1,325 | 1,331 | 1,337 | 1,344 | 6,655 | 0.1 | 0.5 |
| | 폐기물처리시설주변 영향지역지원기금 | 1,126 | 1,146 | 1,166 | 1,186 | 1,206 | 5,832 | 0.1 | 1.7 |
| | 청소년자립지원기금 | 265 | 265 | 265 | 265 | 265 | 1,327 | 0 | 0 |
| | 체육진흥기금 | 2,093 | 2,094 | 2,095 | 2,096 | 2,097 | 10,474 | 0.1 | 0 |
| | 재난관리기금 | 14,805 | 14,926 | 15,048 | 16,148 | 16,148 | 77,076 | 1 | 2.2 |
| | 양성평등기금 | 1,078 | 1,078 | 1,078 | 1,078 | 1,078 | 5,392 | 0.1 | 0 |
| | 문화예술진흥기금 | 1,633 | 1,580 | 1,550 | 1,500 | 1,450 | 7,713 | 0.1 | △2.9 |

□ 분야·부문별 자원 배분 계획

(단위 : 백만원, %)

| 구 분 | 중 기 재 정 계 획 | | | | | 합 계 | 비 중 | 연평균 신장률 |
|-----------|-------------|-----------|-----------|-----------|-----------|-----------|------|------------|
| | 2020 | 2021 | 2022 | 2023 | 2024 | | | |
| 합 계 | 1,415,352 | 1,484,520 | 1,504,440 | 1,545,436 | 1,577,578 | 7,527,326 | 100 | 2.7 |
| 일반공공행정 | 47,878 | 53,590 | 51,459 | 52,358 | 52,802 | 258,087 | 3.4 | 2.5 |
| 입법및선거관리 | 1,703 | 1,703 | 1,703 | 1,703 | 1,703 | 8,515 | 0.1 | 0.0 |
| 지방행정·재정지원 | 781 | 795 | 810 | 825 | 850 | 4,061 | 0.1 | 2.1 |
| 일반행정 | 45,394 | 51,092 | 48,946 | 49,830 | 50,250 | 245,512 | 3.3 | 2.6 |
| 공공질서및안전 | 43,029 | 44,384 | 46,304 | 48,514 | 48,702 | 230,933 | 3.1 | 3.1 |
| 재난방재·민방위 | 43,029 | 44,384 | 46,304 | 48,514 | 48,702 | 230,933 | 3.1 | 3.1 |
| 교육 | 9,797 | 10,048 | 10,073 | 10,123 | 10,168 | 50,209 | 0.7 | 0.9 |
| 유아및초중등교육 | 5,732 | 5,783 | 5,808 | 5,858 | 5,883 | 29,064 | 0.4 | 0.6 |
| 평생·직업교육 | 4,065 | 4,265 | 4,265 | 4,265 | 4,285 | 21,145 | 0.3 | 1.3 |
| 문화및관광 | 64,340 | 74,117 | 78,624 | 90,805 | 91,203 | 399,089 | 5.3 | 9.1 |
| 문화예술 | 15,990 | 13,183 | 14,577 | 24,320 | 24,289 | 92,359 | 1.2 | 11.0 |
| 관광 | 13,072 | 10,331 | 10,159 | 24,683 | 31,284 | 89,529 | 1.2 | 24.4 |
| 체육 | 23,810 | 32,581 | 35,582 | 30,025 | 27,854 | 149,852 | 2.0 | 4.0 |
| 문화재 | 11,444 | 17,996 | 18,281 | 11,752 | 7,752 | 67,225 | 0.9 | △9.3 |
| 문화및관광일반 | 25 | 25 | 25 | 25 | 25 | 125 | 0.0 | 0.0 |
| 환경 | 195,111 | 205,861 | 212,245 | 221,540 | 224,935 | 1,059,692 | 14.1 | 3.6 |
| 상하수도·수질 | 120,469 | 134,813 | 149,521 | 159,319 | 151,001 | 715,123 | 9.5 | 5.8 |
| 폐기물 | 57,007 | 36,747 | 34,917 | 35,137 | 40,357 | 204,165 | 2.7 | △8.3 |
| 대기 | 12,847 | 8,037 | 9,680 | 12,471 | 26,462 | 69,497 | 0.9 | 19.8 |
| 자연 | 400 | 400 | 478 | 582 | 587 | 2,447 | 0.0 | 10.0 |
| 환경보호일반 | 4,387 | 25,864 | 17,649 | 14,030 | 6,528 | 68,458 | 0.9 | 10.4 |
| 사회복지 | 389,142 | 396,632 | 411,240 | 429,425 | 431,446 | 2,057,885 | 27.3 | 2.6 |
| 기초생활보장 | 78,584 | 79,903 | 81,342 | 82,820 | 83,972 | 406,621 | 5.4 | 1.7 |
| 취약계층지원 | 26,646 | 26,488 | 27,157 | 27,843 | 28,543 | 136,677 | 1.8 | 1.7 |

| 구 분 | 중 기 재 정 계 획 | | | | | 합 계 | 비 중 | 연평균 신장률 |
|--------------------|-------------|---------|---------|---------|---------|---------|------|------------|
| | 2020 | 2021 | 2022 | 2023 | 2024 | | | |
| 보육·가족및여성 | 124,191 | 129,739 | 132,197 | 132,931 | 130,292 | 649,350 | 8.6 | 1.2 |
| 노인·청소년 | 143,736 | 147,776 | 147,629 | 151,471 | 155,414 | 746,026 | 9.9 | 2.0 |
| 노동 | 12,659 | 7,647 | 19,520 | 30,891 | 29,880 | 100,597 | 1.3 | 23.9 |
| 보훈 | 2,118 | 3,858 | 2,153 | 2,210 | 2,070 | 12,409 | 0.2 | △0.6 |
| 사회복지일반 | 1,208 | 1,225 | 1,242 | 1,260 | 1,278 | 6,213 | 0.1 | 1.4 |
| 보건 | 15,703 | 16,032 | 16,083 | 16,093 | 16,144 | 80,055 | 1.1 | 0.7 |
| 보건의료 | 12,272 | 13,292 | 13,336 | 13,337 | 13,382 | 65,619 | 0.9 | 2.2 |
| 식품의약안전 | 3,431 | 2,740 | 2,748 | 2,756 | 2,762 | 14,437 | 0.2 | △5.3 |
| 농림해양수산 | 187,869 | 188,982 | 187,715 | 194,861 | 214,919 | 974,346 | 12.9 | 3.4 |
| 농업·농촌 | 106,021 | 100,659 | 94,235 | 97,723 | 119,175 | 517,813 | 6.9 | 3. |
| 임업·산촌 | 23,533 | 35,584 | 34,816 | 27,832 | 21,593 | 143,358 | 1.9 | △2.1 |
| 해양수산·어촌 | 58,316 | 52,738 | 58,664 | 69,307 | 74,151 | 313,176 | 4.2 | 6.2 |
| 산업·중소기업및에너지 | 165,449 | 172,045 | 162,345 | 149,326 | 150,396 | 799,561 | 10.6 | △2.4 |
| 산업진흥·고도화 | 125,494 | 132,851 | 129,381 | 98,410 | 68,371 | 554,507 | 7.4 | △14.1 |
| 산업·중소기업일반 | 39,955 | 39,194 | 32,964 | 50,916 | 82,025 | 245,054 | 3.3 | 19.7 |
| 교통및물류 | 91,550 | 98,916 | 103,518 | 106,716 | 107,736 | 508,436 | 6.8 | 4.2 |
| 도로 | 25,958 | 36,324 | 33,731 | 36,802 | 38,858 | 171,673 | 2.3 | 10.6 |
| 대중교통·물류등기타 | 65,593 | 62,592 | 69,787 | 69,913 | 68,878 | 336,763 | 4.5 | 1.2 |
| 국토및지역개발 | 50,388 | 65,640 | 62,736 | 60,205 | 61,765 | 300,734 | 4. | 5.2 |
| 수자원 | 4,437 | 12,065 | 11,162 | 1,450 | 6,348 | 35,462 | 0.5 | 9.4 |
| 지역및도시 | 38,042 | 52,191 | 50,182 | 57,355 | 54,016 | 251,786 | 3.3 | 9.2 |
| 산업단지 | 7,909 | 1,385 | 1,392 | 1,399 | 1,401 | 13,486 | 0.2 | △35.1 |
| 예비비 | 10,300 | 10,609 | 10,927 | 11,255 | 10,000 | 53,091 | 0.7 | △0.7 |
| 예비비 | 10,300 | 10,609 | 10,927 | 11,255 | 10,000 | 53,091 | 0.7 | △0.7 |
| 기타 | 144,796 | 147,664 | 151,171 | 154,215 | 157,362 | 755,208 | 10 | 2.1 |
| 기타 | 144,796 | 147,664 | 151,171 | 154,215 | 157,362 | 755,208 | 10 | 2.1 |

1 중기 총괄 계획

(단위 : 백만원, %)

| 구 분 | 중 기 재 정 계 획 | | | | | 합 계 | 비중 | 연평균 신장률 |
|-----------------|-------------|-----------|-----------|-----------|-----------|-----------|-----|------------|
| | 2020 | 2021 | 2022 | 2023 | 2024 | | | |
| ① 세 입 | 1,410,352 | 1,469,520 | 1,504,440 | 1,545,436 | 1,577,578 | 7,507,326 | 100 | 2.7 |
| 지 방 세 수 입 | 180,317 | 186,959 | 195,060 | 199,436 | 203,945 | 965,717 | 13 | 3.1 |
| 세 외 수 입 | 125,275 | 124,533 | 128,610 | 140,995 | 142,662 | 662,075 | 9 | 3.3 |
| 경상적세외수입 | 100,257 | 103,041 | 106,660 | 118,661 | 119,828 | 548,447 | 7 | 4.6 |
| 임시적세외수입 | 25,018 | 21,492 | 21,950 | 22,334 | 22,834 | 113,628 | 2 | △2.3 |
| 이 전 재 원 | 998,607 | 1,052,782 | 1,071,995 | 1,098,920 | 1,125,127 | 5,347,431 | 71 | 3.0 |
| 보통교부세 | 370,075 | 378,276 | 384,271 | 391,187 | 398,229 | 1,922,038 | 26 | 1.8 |
| 특별교부세 | 3,700 | 3,874 | 4,000 | 4,250 | 4,834 | 20,658 | 0 | 6.9 |
| 부동산교부세 | 11,674 | 13,260 | 13,464 | 16,330 | 18,087 | 72,814 | 1 | 11.6 |
| 소방안전교부세 | 0 | 0 | 0 | 0 | 0 | 0 | 0 | 0.0 |
| 조정교부금등 | 32,000 | 32,640 | 33,293 | 33,959 | 34,638 | 166,529 | 2 | 2.0 |
| 국고보조금 | 365,703 | 400,236 | 411,067 | 420,472 | 432,275 | 2,029,754 | 27 | 4.3 |
| 균형발전특별회계보조금 | 57,811 | 61,985 | 62,461 | 63,431 | 67,204 | 312,892 | 4 | 3.8 |
| 기 금 | 12,293 | 14,469 | 14,606 | 16,117 | 16,278 | 73,763 | 1 | 7.3 |
| 시·도비등 | 145,352 | 148,042 | 148,833 | 153,174 | 153,582 | 748,983 | 10 | 1.4 |
| 보전수입등 및 내부거래 | 106,153 | 105,246 | 108,775 | 106,085 | 105,844 | 532,103 | 7 | △0.1 |
| ② 경 상 지 출 | 239,828 | 235,568 | 240,368 | 244,935 | 253,045 | 1,213,744 | 100 | 1.4 |
| 행정운영경비 | 144,717 | 147,585 | 151,093 | 154,182 | 157,328 | 754,905 | 62 | 2.1 |
| 인력운영비 | 133,670 | 136,541 | 139,925 | 142,993 | 146,094 | 699,222 | 58 | 2.2 |
| 기본경비 | 11,048 | 11,045 | 11,168 | 11,188 | 11,234 | 55,683 | 5 | 0.4 |
| 재무활동 | 79,843 | 73,306 | 74,267 | 75,404 | 81,905 | 384,725 | 32 | 0.6 |
| 내부거래지출 | 17,990 | 11,050 | 11,659 | 11,772 | 17,087 | 69,559 | 6 | △1.3 |
| 보전지출 | 61,853 | 62,255 | 62,607 | 63,632 | 64,817 | 315,166 | 26 | 1.2 |
| 예비비 | 15,268 | 14,678 | 15,008 | 15,349 | 13,812 | 74,114 | 6 | △2.5 |
| ③투자기용자원(①-②) | 1,170,524 | 1,233,952 | 1,264,072 | 1,300,501 | 1,324,533 | 6,293,583 | 0 | 3.1 |
| ④ 사 업 수 요 | 1,175,524 | 1,248,952 | 1,264,072 | 1,300,501 | 1,324,533 | 6,313,583 | 0 | 3 |
| ⑤부족자원(④-③) | 5,000 | 15,000 | 0 | 0 | 0 | 20,000 | 0 | △100 |
| 지 방 채 | 5,000 | 15,000 | 0 | 0 | 0 | 20,000 | 0 | △100 |
| 재정규모(①+⑤) | 1,415,353 | 1,484,521 | 1,504,440 | 1,545,436 | 1,577,578 | 7,527,327 | 0 | 2.7 |

2 일반회계

(단위 : 백만원, %)

| 구 분 | 중 기 재 정 계 획 | | | | | 합 계 | 비중 | 연평균 신장률 |
|----------------------|-------------|-----------|-----------|-----------|-----------|-----------|-----|------------|
| | 2020 | 2021 | 2022 | 2023 | 2024 | | | |
| ① 세 입 | 1,187,661 | 1,226,633 | 1,245,573 | 1,278,037 | 1,315,762 | 6,253,666 | 100 | 2.6 |
| 지 방 세 수 입 | 180,317 | 186,959 | 195,060 | 199,436 | 203,945 | 965,717 | 15 | 3.1 |
| 세 외 수 입 | 33,718 | 34,081 | 34,555 | 34,949 | 35,454 | 172,756 | 3 | 1.3 |
| 경상적세외수입 | 21,088 | 21,197 | 21,310 | 21,435 | 21,564 | 106,593 | 2 | 0.6 |
| 임시적세외수입 | 12,631 | 12,884 | 13,245 | 13,513 | 13,890 | 66,163 | 1 | 2.4 |
| 이 전 재 원 | 958,587 | 988,710 | 999,143 | 1,026,394 | 1,059,847 | 5,032,681 | 80 | 2.5 |
| 보 통 교 부 세 | 370,075 | 378,277 | 384,271 | 391,187 | 398,229 | 1,922,039 | 31 | 1.8 |
| 특 별 교 부 세 | 3,700 | 3,874 | 4,000 | 4,250 | 4,834 | 20,658 | 0 | 6.9 |
| 부동산교부세 | 11,674 | 13,259 | 13,464 | 16,330 | 18,087 | 72,814 | 1 | 11.6 |
| 소방안전교부세 | 0 | 0 | 0 | 0 | 0 | 0 | 0 | 0 |
| 조정교부금등 | 32,000 | 32,640 | 33,293 | 33,959 | 34,638 | 166,529 | 3 | 2 |
| 국 고 보 조 금 | 338,722 | 356,655 | 356,959 | 369,196 | 389,317 | 1,810,849 | 29 | 3.5 |
| 균 형 발 전 특별회계보조금 | 51,060 | 51,160 | 52,560 | 53,530 | 54,903 | 263,213 | 4 | 1.8 |
| 기 금 | 10,600 | 10,676 | 12,313 | 12,325 | 13,082 | 58,996 | 1 | 5.4 |
| 시 · 도 비 등 보 조 금 | 140,757 | 142,171 | 142,282 | 145,616 | 146,757 | 717,584 | 11 | 1 |
| 보 전 수 입 등 내 부 거 래 | 15,039 | 16,883 | 16,815 | 17,259 | 16,516 | 82,513 | 1 | 2.4 |
| ② 경 상 지 출 | 160,120 | 163,900 | 168,228 | 171,534 | 174,578 | 838,359 | 100 | 2.2 |
| 행 정 운 영 경 비 | 136,630 | 139,426 | 142,686 | 145,699 | 148,768 | 713,208 | 85 | 2.2 |
| 인 력 운 영 비 | 126,863 | 129,660 | 132,797 | 135,789 | 138,811 | 663,919 | 79 | 2.3 |
| 기 본 경 비 | 9,767 | 9,765 | 9,889 | 9,910 | 9,957 | 49,289 | 6 | 0.5 |
| 재 무 활 동 | 12,798 | 13,462 | 14,199 | 14,152 | 15,664 | 70,275 | 8 | 5.2 |
| 내부거래지출 | 7,790 | 8,450 | 9,059 | 9,172 | 9,587 | 44,059 | 5 | 5.3 |
| 보 전 지 출 | 5,008 | 5,012 | 5,140 | 4,980 | 6,076 | 26,216 | 3 | 5 |
| 예 비 비 | 10,692 | 11,012 | 11,342 | 11,683 | 10,146 | 54,876 | 7 | △1.3 |
| ③투자기용자원(①-②) | 1,027,542 | 1,062,733 | 1,077,346 | 1,106,503 | 1,141,184 | 5,415,308 | 0 | 2.7 |
| ④ 사 업 수 요 | 1,032,542 | 1,077,733 | 1,077,346 | 1,106,503 | 1,141,184 | 5,435,308 | 0 | 2.5 |
| ⑤부족자원(④-③) | 5,000 | 15,000 | 0 | 0 | 0 | 20,000 | 0 | △100 |
| 지 방 채 | 5,000 | 15,000 | 0 | 0 | 0 | 20,000 | 0 | △100 |
| 재정규모(①+⑤) | 1,192,661 | 1,241,633 | 1,245,573 | 1,278,037 | 1,315,762 | 6,273,666 | 0 | 2.5 |

3 상수도공기업특별회계

(단위 : 백만원, %)

| 구 분 | 중 기 재 정 계 획 | | | | | 합 계 | 비중 | 연평균 신장률 |
|-----------------|-------------|--------|--------|--------|--------|---------|-----|------------|
| | 2020 | 2021 | 2022 | 2023 | 2024 | | | |
| ① 세 입 | 64,462 | 65,006 | 70,605 | 71,212 | 65,062 | 336,347 | 100 | 0.2 |
| 지 방 세 수 입 | 0 | 0 | 0 | 0 | 0 | 0 | 0 | |
| 세 외 수 입 | 47,486 | 48,426 | 49,397 | 50,450 | 51,487 | 247,247 | 74 | 2 |
| 경상적세외수입 | 46,756 | 47,686 | 48,646 | 49,690 | 50,717 | 243,496 | 72 | 2.1 |
| 임시적세외수입 | 730 | 740 | 751 | 760 | 770 | 3,751 | 1 | 1.3 |
| 이 전 재 원 | 7,597 | 7,609 | 12,064 | 12,064 | 4,877 | 44,210 | 13 | △10.5 |
| 보통교부세 | 0 | 0 | 0 | 0 | 0 | 0 | 0 | 0 |
| 특별교부세 | 0 | 0 | 0 | 0 | 0 | 0 | 0 | 0 |
| 부동산교부세 | 0 | 0 | 0 | 0 | 0 | 0 | 0 | 0 |
| 소방안전교부세 | 0 | 0 | 0 | 0 | 0 | 0 | 0 | 0 |
| 조정교부금등 | 0 | 0 | 0 | 0 | 0 | 0 | 0 | 0 |
| 국고보조금 | 6,297 | 4,510 | 9,000 | 9,000 | 1,213 | 30,020 | 9 | △33.8 |
| 균형발전특별회계보조금 | 150 | 924 | 0 | 0 | 0 | 1,074 | 0 | △100 |
| 기 금 | 0 | 0 | 0 | 0 | 0 | 0 | 0 | 0 |
| 시·도비등 | 1,150 | 2,175 | 3,064 | 3,064 | 3,664 | 13,117 | 4 | 33.6 |
| 보전수입등 및 내부거래 | 9,379 | 8,971 | 9,144 | 8,698 | 8,698 | 44,890 | 13 | △1.9 |
| ② 경 상 지 출 | 12,658 | 7,958 | 8,130 | 8,130 | 8,130 | 45,006 | 100 | △10.5 |
| 행정운영경비 | 5,458 | 5,458 | 5,630 | 5,630 | 5,630 | 27,806 | 62 | 0.8 |
| 인력운영비 | 4,327 | 4,327 | 4,500 | 4,500 | 4,500 | 22,155 | 49 | 1 |
| 기본경비 | 1,130 | 1,130 | 1,130 | 1,130 | 1,130 | 5,652 | 13 | 0 |
| 재무활동 | 0 | 0 | 0 | 0 | 0 | 0 | 0 | 0 |
| 내부거래지출 | 0 | 0 | 0 | 0 | 0 | 0 | 0 | 0 |
| 보전지출 | 0 | 0 | 0 | 0 | 0 | 0 | 0 | 0 |
| 예비비 | 7,200 | 2,500 | 2,500 | 2,500 | 2,500 | 17,200 | 38 | △23.2 |
| ③투자비용자원(①-②) | 51,804 | 57,049 | 62,475 | 63,081 | 56,932 | 291,340 | 0 | 2.4 |
| ④ 사 업 수 요 | 51,804 | 57,049 | 62,475 | 63,081 | 56,932 | 291,340 | 0 | 2.4 |
| ⑤부족자원(④-③) | 0 | 0 | 0 | 0 | 0 | 0 | 0 | 0 |
| 지 방 채 | 0 | 0 | 0 | 0 | 0 | 0 | 0 | 0 |
| 재정규모(①+⑤) | 64,462 | 65,006 | 70,605 | 71,212 | 65,062 | 336,347 | 0 | 0.2 |

4 하수도공기업특별회계

(단위 : 백만원, %)

| 구 분 | 중 기 재 정 계 획 | | | | | 합 계 | 비중 | 연평균 신장률 |
|---------------|-------------|--------|--------|--------|--------|---------|-----|------------|
| | 2020 | 2021 | 2022 | 2023 | 2024 | | | |
| ① 세 입 | 63,657 | 77,423 | 86,778 | 95,845 | 93,754 | 417,457 | 100 | 10.2 |
| 지 방 세 수 입 | 0 | 0 | 0 | 0 | 0 | 0 | 0 | 0 |
| 세 외 수 입 | 38,676 | 37,716 | 40,347 | 51,265 | 51,362 | 219,365 | 53 | 7.3 |
| 경상적세외수입 | 29,647 | 32,590 | 35,136 | 45,966 | 45,975 | 189,313 | 45 | 11.6 |
| 임시적세외수입 | 9,029 | 5,126 | 5,211 | 5,299 | 5,388 | 30,052 | 7 | △12.1 |
| 이 전 재 원 | 20,723 | 39,047 | 45,774 | 43,922 | 41,734 | 191,203 | 46 | 19.1 |
| 보통교부세 | 0 | 0 | 0 | 0 | 0 | 0 | 0 | 0 |
| 특별교부세 | 0 | 0 | 0 | 0 | 0 | 0 | 0 | 0 |
| 부동산교부세 | 0 | 0 | 0 | 0 | 0 | 0 | 0 | 0 |
| 소방안전교부세 | 0 | 0 | 0 | 0 | 0 | 0 | 0 | 0 |
| 조정교부금등 | 0 | 0 | 0 | 0 | 0 | 0 | 0 | 0 |
| 국고보조금 | 18,848 | 37,216 | 44,157 | 41,303 | 40,752 | 182,276 | 44 | 21.3 |
| 균형발전특별회계보조금 | 0 | 0 | 0 | 0 | 0 | 0 | 0 | 0 |
| 기 금 | 0 | 0 | 0 | 0 | 0 | 0 | 0 | 0 |
| 시·도비등 | 1,876 | 1,833 | 1,617 | 2,619 | 982 | 8,927 | 2 | △15 |
| 보전수입등 내부거래 | 4,258 | 658 | 658 | 658 | 658 | 6,890 | 2 | △37.3 |
| ② 경 상 지 출 | 6,665 | 3,826 | 3,890 | 3,955 | 8,923 | 27,259 | 100 | 7.6 |
| 행정운영경비 | 2,550 | 2,621 | 2,695 | 2,770 | 2,848 | 13,484 | 49 | 2.8 |
| 인력운영비 | 2,400 | 2,472 | 2,546 | 2,623 | 2,701 | 12,742 | 47 | 3 |
| 기본경비 | 150 | 149 | 149 | 148 | 147 | 743 | 3 | △0.5 |
| 재무활동 | 4,115 | 1,205 | 1,195 | 1,185 | 6,075 | 13,775 | 51 | 10.2 |
| 내부거래지출 | 3,000 | 100 | 100 | 100 | 5,000 | 8,300 | 30 | 13.6 |
| 보전지출 | 1,115 | 1,105 | 1,095 | 1,085 | 1,075 | 5,475 | 20 | △0.9 |
| 예비비 | 0 | 0 | 0 | 0 | 0 | 0 | 0 | 0 |
| ③투자기용자원(①-②) | 56,993 | 73,596 | 82,888 | 91,890 | 84,831 | 390,198 | | 10.5 |
| ④ 사 업 수 요 | 56,993 | 73,596 | 82,888 | 91,890 | 84,831 | 390,198 | | 10.5 |
| ⑤부족자원(④-③) | 0 | 0 | 0 | 0 | 0 | 0 | | 0 |
| 지 방 채 | 0 | 0 | 0 | 0 | 0 | 0 | | 0 |
| 재정규모(①+⑤) | 63,657 | 77,423 | 86,778 | 95,845 | 93,754 | 417,457 | | 10.2 |

5 수질개선특별회계

(단위 : 백만원, %)

| 구 분 | 중 기 재 정 계 획 | | | | | 합 계 | 비중 | 연평균 신장률 |
|----------------------|-------------|------|------|------|------|-------|-----|------------|
| | 2020 | 2021 | 2022 | 2023 | 2024 | | | |
| ① 세 입 | 774 | 774 | 774 | 774 | 774 | 3,870 | 100 | 0 |
| 지 방 세 수 입 | 0 | 0 | 0 | 0 | 0 | 0 | 0 | 0 |
| 세 외 수 입 | 0 | 0 | 0 | 0 | 0 | 0 | 0 | 0 |
| 경상적세외수입 | 0 | 0 | 0 | 0 | 0 | 0 | 0 | 0 |
| 임시적세외수입 | 0 | 0 | 0 | 0 | 0 | 0 | 0 | 0 |
| 이 전 재 원 | 769 | 769 | 769 | 769 | 769 | 3,845 | 99 | 0 |
| 보 통 교 부 세 | 0 | 0 | 0 | 0 | 0 | 0 | 0 | 0 |
| 특 별 교 부 세 | 0 | 0 | 0 | 0 | 0 | 0 | 0 | 0 |
| 부 동 산 교 부 세 | 0 | 0 | 0 | 0 | 0 | 0 | 0 | 0 |
| 소 방 안 전 교 부 세 | 0 | 0 | 0 | 0 | 0 | 0 | 0 | 0 |
| 조 정 교 부 금 등 | 0 | 0 | 0 | 0 | 0 | 0 | 0 | 0 |
| 국 고 보 조 금 | 0 | 0 | 0 | 0 | 0 | 0 | 0 | 0 |
| 균 형 발 전 특별회계보조금 | 0 | 0 | 0 | 0 | 0 | 0 | 0 | 0 |
| 기 금 | 769 | 769 | 769 | 769 | 769 | 3,845 | 99 | 0 |
| 시 · 도 비 등 보 조 금 등 | 0 | 0 | 0 | 0 | 0 | 0 | 0 | 0 |
| 보 전 수 입 등 내 부 거 래 | 5 | 5 | 5 | 5 | 5 | 25 | 1 | 0 |
| ② 경 상 지 출 | 668 | 668 | 668 | 668 | 668 | 3,340 | 100 | 0 |
| 행 정 운 영 경 비 | 0 | 0 | 0 | 0 | 0 | 0 | 0 | 0 |
| 인 력 운 영 비 | 0 | 0 | 0 | 0 | 0 | 0 | 0 | 0 |
| 기 본 경 비 | 0 | 0 | 0 | 0 | 0 | 0 | 0 | 0 |
| 재 무 활 동 | 658 | 658 | 658 | 658 | 658 | 3,290 | 99 | 0 |
| 내 부 거 래 지 출 | 0 | 0 | 0 | 0 | 0 | 0 | 0 | 0 |
| 보 전 지 출 | 658 | 658 | 658 | 658 | 658 | 3,290 | 99 | 0 |
| 예 비 비 | 10 | 10 | 10 | 10 | 10 | 50 | 1 | 0 |
| ③ 투자기용자원(①-②) | 106 | 106 | 106 | 106 | 106 | 530 | 0 | 0 |
| ④ 사 업 수 요 | 106 | 106 | 106 | 106 | 106 | 530 | 0 | 0 |
| ⑤ 부족자원(④-③) | 0 | 0 | 0 | 0 | 0 | 0 | 0 | 0 |
| 지 방 채 | 0 | 0 | 0 | 0 | 0 | 0 | 0 | 0 |
| 재정규모(①+⑤) | 774 | 774 | 774 | 774 | 774 | 3,870 | 0 | 0 |

6 도시개발특별회계

(단위 : 백만원, %)

| 구 분 | 중 기 재 정 계 획 | | | | | 합 계 | 비중 | 연평균 신장률 |
|----------------------|-------------|-------|-------|-------|-------|--------|-----|------------|
| | 2020 | 2021 | 2022 | 2023 | 2024 | | | |
| ① 세 입 | 4,804 | 3,924 | 3,954 | 3,984 | 4,004 | 20,670 | 100 | △4.5 |
| 지 방 세 수 입 | 0 | 0 | 0 | 0 | 0 | 0 | 0 | 0 |
| 세 외 수 입 | 1,250 | 50 | 50 | 50 | 50 | 1,450 | 7 | △55.3 |
| 경상적세외수입 | 1,250 | 50 | 50 | 50 | 50 | 1,450 | 7 | △55.3 |
| 임사적세외수입 | 0 | 0 | 0 | 0 | 0 | 0 | 0 | 0 |
| 이 전 재 원 | 0 | 0 | 0 | 0 | 0 | 0 | 0 | 0 |
| 보 통 교 부 세 | 0 | 0 | 0 | 0 | 0 | 0 | 0 | 0 |
| 특 별 교 부 세 | 0 | 0 | 0 | 0 | 0 | 0 | 0 | 0 |
| 부 동 산 교 부 세 | 0 | 0 | 0 | 0 | 0 | 0 | 0 | 0 |
| 소 방 안 전 교 부 세 | 0 | 0 | 0 | 0 | 0 | 0 | 0 | 0 |
| 조 정 교 부 금 등 | 0 | 0 | 0 | 0 | 0 | 0 | 0 | 0 |
| 국 고 보 조 금 | 0 | 0 | 0 | 0 | 0 | 0 | 0 | 0 |
| 균 형 발 전 특별회계보조금 | 0 | 0 | 0 | 0 | 0 | 0 | 0 | 0 |
| 기 금 | 0 | 0 | 0 | 0 | 0 | 0 | 0 | 0 |
| 시 · 도 비 등 보 조 금 등 | 0 | 0 | 0 | 0 | 0 | 0 | 0 | 0 |
| 보 전 수 입 등 내 부 거 래 | 3,554 | 3,874 | 3,904 | 3,934 | 3,954 | 19,220 | 93 | 2.7 |
| ② 경 상 지 출 | 4,492 | 3,582 | 3,582 | 3,582 | 3,582 | 18,820 | 100 | △5.5 |
| 행 정 운 영 경 비 | 0 | 0 | 0 | 0 | 0 | 0 | 0 | 0 |
| 인 력 운 영 비 | 0 | 0 | 0 | 0 | 0 | 0 | 0 | 0 |
| 기 본 경 비 | 0 | 0 | 0 | 0 | 0 | 0 | 0 | 0 |
| 재 무 활 동 | 0 | 0 | 0 | 0 | 0 | 0 | 0 | 0 |
| 내 부 거 래 지 출 | 0 | 0 | 0 | 0 | 0 | 0 | 0 | 0 |
| 보 전 지 출 | 0 | 0 | 0 | 0 | 0 | 0 | 0 | 0 |
| 예 비 비 | 4,492 | 3,582 | 3,582 | 3,582 | 3,582 | 18,820 | 100 | △5.5 |
| ③ 투자기용자원(①-②) | 312 | 342 | 372 | 402 | 422 | 1,850 | 0 | 7.8 |
| ④ 사 업 수 요 | 312 | 342 | 372 | 402 | 422 | 1,850 | 0 | 7.8 |
| ⑤ 부족자원(④-③) | 0 | 0 | 0 | 0 | 0 | 0 | 0 | 0 |
| 지 방 채 | 0 | 0 | 0 | 0 | 0 | 0 | 0 | 0 |
| 재정규모(①+⑤) | 4,804 | 3,924 | 3,954 | 3,984 | 4,004 | 20,670 | 0 | △4.5 |

7 폐기물처리시설사업특별회계

(단위 : 백만원, %)

| 구 분 | 중 기 재 정 계 획 | | | | | 합 계 | 비중 | 연평균 신장률 |
|---------------|-------------|-------|------|------|------|-------|-----|------------|
| | 2020 | 2021 | 2022 | 2023 | 2024 | | | |
| ① 세 입 | 3,306 | 2,306 | 456 | 456 | 456 | 6,980 | 100 | △39.1 |
| 지 방 세 수 입 | 0 | 0 | 0 | 0 | 0 | 0 | 0 | 0 |
| 세 외 수 입 | 0 | 0 | 0 | 0 | 0 | 0 | 0 | 0 |
| 경상적세외수입 | 0 | 0 | 0 | 0 | 0 | 0 | 0 | 0 |
| 임시적세외수입 | 0 | 0 | 0 | 0 | 0 | 0 | 0 | 0 |
| 이 전 재 원 | 925 | 925 | 0 | 0 | 0 | 1,850 | 27 | △100 |
| 보통교부세 | 0 | 0 | 0 | 0 | 0 | 0 | 0 | 0 |
| 특별교부세 | 0 | 0 | 0 | 0 | 0 | 0 | 0 | 0 |
| 부동산교부세 | 0 | 0 | 0 | 0 | 0 | 0 | 0 | 0 |
| 소방안전교부세 | 0 | 0 | 0 | 0 | 0 | 0 | 0 | 0 |
| 조정교부금등 | 0 | 0 | 0 | 0 | 0 | 0 | 0 | 0 |
| 국고보조금 | 925 | 925 | 0 | 0 | 0 | 1,850 | 27 | △100 |
| 균형발전특별회계보조금 | 0 | 0 | 0 | 0 | 0 | 0 | 0 | 0 |
| 기 금 | 0 | 0 | 0 | 0 | 0 | 0 | 0 | 0 |
| 시·도비등 | 0 | 0 | 0 | 0 | 0 | 0 | 0 | 0 |
| 보전수입등 내부거래 | 2,381 | 1,381 | 456 | 456 | 456 | 5,130 | 73 | △33.8 |
| ② 경 상 지 출 | 0 | 0 | 0 | 0 | 0 | 0 | 0 | 0 |
| 행정운영경비 | 0 | 0 | 0 | 0 | 0 | 0 | 0 | 0 |
| 인력운영비 | 0 | 0 | 0 | 0 | 0 | 0 | 0 | 0 |
| 기본경비 | 0 | 0 | 0 | 0 | 0 | 0 | 0 | 0 |
| 재무활동 | 0 | 0 | 0 | 0 | 0 | 0 | 0 | 0 |
| 내부거래지출 | 0 | 0 | 0 | 0 | 0 | 0 | 0 | 0 |
| 보전지출 | 0 | 0 | 0 | 0 | 0 | 0 | 0 | 0 |
| 예비비 | 0 | 0 | 0 | 0 | 0 | 0 | 0 | 0 |
| ③투자기용자원(①-②) | 3,306 | 2,306 | 456 | 456 | 456 | 6,980 | 0 | △39.1 |
| ④ 사 업 수 요 | 3,306 | 2,306 | 456 | 456 | 456 | 6,980 | 0 | △39.1 |
| ⑤부족자원(④-③) | 0 | 0 | 0 | 0 | 0 | 0 | 0 | 0 |
| 지 방 채 | 0 | 0 | 0 | 0 | 0 | 0 | 0 | 0 |
| 재정규모(①+⑤) | 3,306 | 2,306 | 456 | 456 | 456 | 6,980 | 0 | △39.1 |

8 의료급여기금특별회계

(단위 : 백만원, %)

| 구 분 | 중 기 재 정 계 획 | | | | | 합 계 | 비중 | 연평균 신장률 |
|---------------|-------------|-------|-------|-------|-------|--------|-----|------------|
| | 2020 | 2021 | 2022 | 2023 | 2024 | | | |
| ① 세 입 | 4,430 | 4,554 | 4,684 | 4,817 | 4,953 | 23,438 | 100 | 2.8 |
| 지 방 세 수 입 | 0 | 0 | 0 | 0 | 0 | 0 | 0 | 0 |
| 세 외 수 입 | 26 | 25 | 25 | 25 | 25 | 124 | 1 | △1 |
| 경상적세외수입 | 14 | 13 | 13 | 13 | 13 | 66 | 0 | △1.8 |
| 임시적세외수입 | 12 | 12 | 12 | 12 | 12 | 58 | 0 | 0 |
| 이 전 재 원 | 900 | 921 | 942 | 963 | 985 | 4,711 | 20 | 2.3 |
| 보통교부세 | 0 | 0 | 0 | 0 | 0 | 0 | 0 | 0 |
| 특별교부세 | 0 | 0 | 0 | 0 | 0 | 0 | 0 | 0 |
| 부동산교부세 | 0 | 0 | 0 | 0 | 0 | 0 | 0 | 0 |
| 소방안전교부세 | 0 | 0 | 0 | 0 | 0 | 0 | 0 | 0 |
| 조정교부금등 | 0 | 0 | 0 | 0 | 0 | 0 | 0 | 0 |
| 국고보조금 | 712 | 727 | 743 | 760 | 776 | 3,718 | 16 | 2.2 |
| 균형발전특별회계보조금 | 0 | 0 | 0 | 0 | 0 | 0 | 0 | 0 |
| 기 금 | 0 | 0 | 0 | 0 | 0 | 0 | 0 | 0 |
| 시·도비등 | 188 | 193 | 198 | 204 | 209 | 993 | 4 | 2.6 |
| 보전수입등 내부거래 | 3,504 | 3,609 | 3,717 | 3,829 | 3,944 | 18,603 | 79 | 3 |
| ② 경 상 지 출 | 25 | 59 | 95 | 134 | 174 | 486 | 100 | 62.4 |
| 행정운영경비 | 0 | 0 | 0 | 0 | 0 | 0 | 0 | 0 |
| 인력운영비 | 0 | 0 | 0 | 0 | 0 | 0 | 0 | 0 |
| 기본경비 | 0 | 0 | 0 | 0 | 0 | 0 | 0 | 0 |
| 재무활동 | 25 | 59 | 95 | 134 | 174 | 486 | 100 | 62.4 |
| 내부거래지출 | 0 | 0 | 0 | 0 | 0 | 0 | 0 | 0 |
| 보전지출 | 25 | 59 | 95 | 134 | 174 | 486 | 100 | 62.4 |
| 예비비 | 0 | 0 | 0 | 0 | 0 | 0 | 0 | 0 |
| ③투자기용자원(①-②) | 4,405 | 4,496 | 4,588 | 4,683 | 4,780 | 22,951 | | 2.1 |
| ④ 사 업 수 요 | 4,405 | 4,496 | 4,588 | 4,683 | 4,780 | 22,951 | | 2.1 |
| ⑤부족자원(④-③) | 0 | 0 | 0 | 0 | 0 | 0 | | 0 |
| 지 방 채 | 0 | 0 | 0 | 0 | 0 | 0 | | 0 |
| 재정규모(①+⑤) | 4,430 | 4,554 | 4,684 | 4,817 | 4,953 | 23,438 | | 2.8 |

9 농어촌소득지원특별회계

(단위 : 백만원, %)

| 구 분 | 중 기 재 정 계 획 | | | | | 합 계 | 비중 | 연평균 신장률 |
|---------------|-------------|-------|-------|-------|-------|--------|-----|------------|
| | 2020 | 2021 | 2022 | 2023 | 2024 | | | |
| ① 세 입 | 3,842 | 3,842 | 3,842 | 3,842 | 3,842 | 19,210 | 100 | 0 |
| 지 방 세 수 입 | 0 | 0 | 0 | 0 | 0 | 0 | 0 | 0 |
| 세 외 수 입 | 144 | 144 | 144 | 144 | 144 | 718 | 4 | 0 |
| 경상적세외수입 | 144 | 144 | 144 | 144 | 144 | 718 | 4 | 0 |
| 임시적세외수입 | 0 | 0 | 0 | 0 | 0 | 0 | 0 | 0 |
| 이 전 재 원 | 0 | 0 | 0 | 0 | 0 | 0 | 0 | 0 |
| 보통교부세 | 0 | 0 | 0 | 0 | 0 | 0 | 0 | 0 |
| 특별교부세 | 0 | 0 | 0 | 0 | 0 | 0 | 0 | 0 |
| 부동산교부세 | 0 | 0 | 0 | 0 | 0 | 0 | 0 | 0 |
| 소방안전교부세 | 0 | 0 | 0 | 0 | 0 | 0 | 0 | 0 |
| 조정교부금등 | 0 | 0 | 0 | 0 | 0 | 0 | 0 | 0 |
| 국고보조금 | 0 | 0 | 0 | 0 | 0 | 0 | 0 | 0 |
| 균형발전특별회계보조금 | 0 | 0 | 0 | 0 | 0 | 0 | 0 | 0 |
| 기 금 | 0 | 0 | 0 | 0 | 0 | 0 | 0 | 0 |
| 시·도비등 | 0 | 0 | 0 | 0 | 0 | 0 | 0 | 0 |
| 보전수입등 내부거래 | 3,698 | 3,698 | 3,698 | 3,698 | 3,698 | 18,492 | 96 | 0 |
| ② 경 상 지 출 | 0 | 0 | 0 | 0 | 0 | 0 | 0 | 0 |
| 행정운영경비 | 0 | 0 | 0 | 0 | 0 | 0 | 0 | 0 |
| 인력운영비 | 0 | 0 | 0 | 0 | 0 | 0 | 0 | 0 |
| 기본경비 | 0 | 0 | 0 | 0 | 0 | 0 | 0 | 0 |
| 재무활동 | 0 | 0 | 0 | 0 | 0 | 0 | 0 | 0 |
| 내부거래지출 | 0 | 0 | 0 | 0 | 0 | 0 | 0 | 0 |
| 보전지출 | 0 | 0 | 0 | 0 | 0 | 0 | 0 | 0 |
| 예비비 | 0 | 0 | 0 | 0 | 0 | 0 | 0 | 0 |
| ③투자기용자원(①-②) | 3,842 | 3,842 | 3,842 | 3,842 | 3,842 | 19,210 | 0 | 0 |
| ④ 사 업 수 요 | 3,842 | 3,842 | 3,842 | 3,842 | 3,842 | 19,210 | 0 | 0 |
| ⑤부족자원(④-③) | 0 | 0 | 0 | 0 | 0 | 0 | 0 | 0 |
| 지 방 채 | 0 | 0 | 0 | 0 | 0 | 0 | 0 | 0 |
| 재정규모(①+⑤) | 3,842 | 3,842 | 3,842 | 3,842 | 3,842 | 19,210 | 0 | 0 |

10 장기미집행도시계획시설대특별회계

(단위 : 백만원, %)

| 구 분 | 중 기 재 정 계 획 | | | | | 합 계 | 비중 | 연평균 신장률 |
|-----------------|-------------|------|------|------|------|-----|-----|------------|
| | 2020 | 2021 | 2022 | 2023 | 2024 | | | |
| ① 세 입 | 10 | 10 | 10 | 10 | 10 | 50 | 100 | 0 |
| 지 방 세 수 입 | 0 | 0 | 0 | 0 | 0 | 0 | 0 | 0 |
| 세 외 수 입 | 0 | 0 | 0 | 0 | 0 | 0 | 0 | 0 |
| 경상적세외수입 | 0 | 0 | 0 | 0 | 0 | 0 | 0 | 0 |
| 임시적세외수입 | 0 | 0 | 0 | 0 | 0 | 0 | 0 | 0 |
| 이 전 재 원 | 0 | 0 | 0 | 0 | 0 | 0 | 0 | 0 |
| 보통교부세 | 0 | 0 | 0 | 0 | 0 | 0 | 0 | 0 |
| 특별교부세 | 0 | 0 | 0 | 0 | 0 | 0 | 0 | 0 |
| 부동산교부세 | 0 | 0 | 0 | 0 | 0 | 0 | 0 | 0 |
| 소방안전교부세 | 0 | 0 | 0 | 0 | 0 | 0 | 0 | 0 |
| 조정교부금등 | 0 | 0 | 0 | 0 | 0 | 0 | 0 | 0 |
| 국고보조금 | 0 | 0 | 0 | 0 | 0 | 0 | 0 | 0 |
| 균형발전특별회계보조금 | 0 | 0 | 0 | 0 | 0 | 0 | 0 | 0 |
| 기 금 | 0 | 0 | 0 | 0 | 0 | 0 | 0 | 0 |
| 시·도비등 | 0 | 0 | 0 | 0 | 0 | 0 | 0 | 0 |
| 보전수입등 및 내부거래 | 10 | 10 | 10 | 10 | 10 | 50 | 100 | 0 |
| ② 경 상 지 출 | 0 | 0 | 0 | 0 | 0 | 0 | 0 | 0 |
| 행정운영경비 | 0 | 0 | 0 | 0 | 0 | 0 | 0 | 0 |
| 인력운영비 | 0 | 0 | 0 | 0 | 0 | 0 | 0 | 0 |
| 기본경비 | 0 | 0 | 0 | 0 | 0 | 0 | 0 | 0 |
| 재무활동 | 0 | 0 | 0 | 0 | 0 | 0 | 0 | 0 |
| 내부거래지출 | 0 | 0 | 0 | 0 | 0 | 0 | 0 | 0 |
| 보전지출 | 0 | 0 | 0 | 0 | 0 | 0 | 0 | 0 |
| 예비비 | 0 | 0 | 0 | 0 | 0 | 0 | 0 | 0 |
| ③투자비용자원(①-②) | 10 | 10 | 10 | 10 | 10 | 50 | 0 | 0 |
| ④ 사 업 수 요 | 10 | 10 | 10 | 10 | 10 | 50 | 0 | 0 |
| ⑤부족자원(④-③) | 0 | 0 | 0 | 0 | 0 | 0 | 0 | 0 |
| 지 방 채 | 0 | 0 | 0 | 0 | 0 | 0 | 0 | 0 |
| 재정규모(①+⑤) | 10 | 10 | 10 | 10 | 10 | 50 | 0 | 0 |

11 주택사업특별회계

(단위 : 백만원, %)

| 구 분 | 중 기 재 정 계 획 | | | | | 합 계 | 비중 | 연평균 신장률 |
|----------------------|-------------|-------|-------|-------|-------|--------|-----|------------|
| | 2020 | 2021 | 2022 | 2023 | 2024 | | | |
| ① 세 입 | 3,048 | 3,049 | 3,050 | 3,051 | 3,053 | 15,251 | 100 | 0 |
| 지 방 세 수 입 | 0 | 0 | 0 | 0 | 0 | 0 | 0 | 0 |
| 세 외 수 입 | 582 | 582 | 582 | 582 | 582 | 2,910 | 19 | 0 |
| 경상적세외수입 | 562 | 562 | 562 | 562 | 562 | 2,810 | 18 | 0 |
| 임시적세외수입 | 20 | 20 | 20 | 20 | 20 | 100 | 1 | 0 |
| 이 전 재 원 | 0 | 0 | 0 | 0 | 0 | 0 | 0 | 0 |
| 보 통 교 부 세 | 0 | 0 | 0 | 0 | 0 | 0 | 0 | 0 |
| 특 별 교 부 세 | 0 | 0 | 0 | 0 | 0 | 0 | 0 | 0 |
| 부 동 산 교 부 세 | 0 | 0 | 0 | 0 | 0 | 0 | 0 | 0 |
| 소 방 안 전 교 부 세 | 0 | 0 | 0 | 0 | 0 | 0 | 0 | 0 |
| 조 정 교 부 금 등 | 0 | 0 | 0 | 0 | 0 | 0 | 0 | 0 |
| 국 고 보 조 금 | 0 | 0 | 0 | 0 | 0 | 0 | 0 | 0 |
| 균 형 발 전 특별회계보조금 | 0 | 0 | 0 | 0 | 0 | 0 | 0 | 0 |
| 기 금 | 0 | 0 | 0 | 0 | 0 | 0 | 0 | 0 |
| 시 · 도 비 등 보 조 금 등 | 0 | 0 | 0 | 0 | 0 | 0 | 0 | 0 |
| 보 전 수 입 등 내 부 거 래 | 2,466 | 2,467 | 2,468 | 2,469 | 2,471 | 12,341 | 81 | 0.1 |
| ② 경 상 지 출 | 2,000 | 2,000 | 2,000 | 2,000 | 2,000 | 10,000 | 100 | 0 |
| 행 정 운 영 경 비 | 0 | 0 | 0 | 0 | 0 | 0 | 0 | 0 |
| 인 력 운 영 비 | 0 | 0 | 0 | 0 | 0 | 0 | 0 | 0 |
| 기 본 경 비 | 0 | 0 | 0 | 0 | 0 | 0 | 0 | 0 |
| 재 무 활 동 | 2,000 | 2,000 | 2,000 | 2,000 | 2,000 | 10,000 | 100 | 0 |
| 내 부 거 래 지 출 | 0 | 0 | 0 | 0 | 0 | 0 | 0 | 0 |
| 보 전 지 출 | 2,000 | 2,000 | 2,000 | 2,000 | 2,000 | 10,000 | 100 | 0 |
| 예 비 비 | 0 | 0 | 0 | 0 | 0 | 0 | 0 | 0 |
| ③ 투자비용자원(①-②) | 1,048 | 1,049 | 1,050 | 1,051 | 1,053 | 5,251 | 0 | 0.1 |
| ④ 사 업 수 요 | 1,048 | 1,049 | 1,050 | 1,051 | 1,053 | 5,251 | 0 | 0.1 |
| ⑤ 부족자원(④-③) | 0 | 0 | 0 | 0 | 0 | 0 | 0 | 0 |
| 지 방 채 | 0 | 0 | 0 | 0 | 0 | 0 | 0 | 0 |
| 재정규모(①+⑤) | 3,048 | 3,049 | 3,050 | 3,051 | 3,053 | 15,251 | 0 | 0 |

12 농공단지특별회계

(단위 : 백만원, %)

| 구 분 | 중 기 재 정 계 획 | | | | | 합 계 | 비중 | 연평균 신장률 |
|---------------|-------------|------|------|------|------|-------|-----|------------|
| | 2020 | 2021 | 2022 | 2023 | 2024 | | | |
| ① 세 입 | 791 | 794 | 801 | 808 | 810 | 4,004 | 100 | 0.6 |
| 지 방 세 수 입 | 0 | 0 | 0 | 0 | 0 | 0 | 0 | 0 |
| 세 외 수 입 | 160 | 210 | 210 | 210 | 210 | 1,000 | 25 | 7 |
| 경상적세외수입 | 10 | 10 | 10 | 10 | 10 | 50 | 1 | 0 |
| 임시적세외수입 | 150 | 200 | 200 | 200 | 200 | 950 | 24 | 7.5 |
| 이 전 재 원 | 301 | 301 | 301 | 301 | 301 | 1,505 | 38 | 0 |
| 보통교부세 | 0 | 0 | 0 | 0 | 0 | 0 | 0 | 0 |
| 특별교부세 | 0 | 0 | 0 | 0 | 0 | 0 | 0 | 0 |
| 부동산교부세 | 0 | 0 | 0 | 0 | 0 | 0 | 0 | 0 |
| 소방안전교부세 | 0 | 0 | 0 | 0 | 0 | 0 | 0 | 0 |
| 조정교부금등 | 0 | 0 | 0 | 0 | 0 | 0 | 0 | 0 |
| 국고보조금 | 0 | 0 | 0 | 0 | 0 | 0 | 0 | 0 |
| 균형발전특별회계보조금 | 301 | 301 | 301 | 301 | 301 | 1,505 | 38 | 0 |
| 기 금 | 0 | 0 | 0 | 0 | 0 | 0 | 0 | 0 |
| 시·도비등 | 0 | 0 | 0 | 0 | 0 | 0 | 0 | 0 |
| 보전수입등 내부거래 | 330 | 283 | 290 | 297 | 299 | 1,499 | 37 | △2.4 |
| ② 경 상 지 출 | 10 | 10 | 10 | 10 | 10 | 50 | 100 | 0 |
| 행정운영경비 | 0 | 0 | 0 | 0 | 0 | 0 | 0 | 0 |
| 인력운영비 | 0 | 0 | 0 | 0 | 0 | 0 | 0 | 0 |
| 기본경비 | 0 | 0 | 0 | 0 | 0 | 0 | 0 | 0 |
| 재무활동 | 10 | 10 | 10 | 10 | 10 | 50 | 100 | 0 |
| 내부거래지출 | 0 | 0 | 0 | 0 | 0 | 0 | 0 | 0 |
| 보전지출 | 10 | 10 | 10 | 10 | 10 | 50 | 100 | 0 |
| 예비비 | 0 | 0 | 0 | 0 | 0 | 0 | 0 | 0 |
| ③투자기용자원(①-②) | 781 | 784 | 791 | 798 | 800 | 3,954 | 0 | 0.6 |
| ④ 사 업 수 요 | 781 | 784 | 791 | 798 | 800 | 3,954 | 0 | 0.6 |
| ⑤부족자원(④-③) | 0 | 0 | 0 | 0 | 0 | 0 | 0 | 0 |
| 지 방 채 | 0 | 0 | 0 | 0 | 0 | 0 | 0 | 0 |
| 재정규모(①+⑤) | 791 | 794 | 801 | 808 | 810 | 4,004 | 0 | 0.6 |

13 공단조성사업특별회계

(단위 : 백만원, %)

| 구 분 | 중 기 재 정 계 획 | | | | | 합 계 | 비중 | 연평균 신장률 |
|---------------|-------------|------|------|------|------|-----|-----|------------|
| | 2020 | 2021 | 2022 | 2023 | 2024 | | | |
| ① 세 입 | 101 | 101 | 101 | 101 | 101 | 505 | 100 | 0.2 |
| 지 방 세 수 입 | 0 | 0 | 0 | 0 | 0 | 0 | 0 | 0 |
| 세 외 수 입 | 21 | 21 | 21 | 21 | 21 | 103 | 20 | 0 |
| 경상적세외수입 | 21 | 21 | 21 | 21 | 21 | 103 | 20 | 0 |
| 임사적세외수입 | 0 | 0 | 0 | 0 | 0 | 0 | 0 | 0 |
| 이 전 재 원 | 0 | 0 | 0 | 0 | 0 | 0 | 0 | 0 |
| 보통교부세 | 0 | 0 | 0 | 0 | 0 | 0 | 0 | 0 |
| 특별교부세 | 0 | 0 | 0 | 0 | 0 | 0 | 0 | 0 |
| 부동산교부세 | 0 | 0 | 0 | 0 | 0 | 0 | 0 | 0 |
| 소방안전교부세 | 0 | 0 | 0 | 0 | 0 | 0 | 0 | 0 |
| 조정교부금등 | 0 | 0 | 0 | 0 | 0 | 0 | 0 | 0 |
| 국고보조금 | 0 | 0 | 0 | 0 | 0 | 0 | 0 | 0 |
| 균형발전특별회계보조금 | 0 | 0 | 0 | 0 | 0 | 0 | 0 | 0 |
| 기 금 | 0 | 0 | 0 | 0 | 0 | 0 | 0 | 0 |
| 시·도비등 | 0 | 0 | 0 | 0 | 0 | 0 | 0 | 0 |
| 보전수입등 내부거래 | 80 | 80 | 80 | 81 | 81 | 402 | 80 | 0.3 |
| ② 경 상 지 출 | 0 | 0 | 0 | 0 | 0 | 0 | 0 | 0 |
| 행정운영경비 | 0 | 0 | 0 | 0 | 0 | 0 | 0 | 0 |
| 인력운영비 | 0 | 0 | 0 | 0 | 0 | 0 | 0 | 0 |
| 기본경비 | 0 | 0 | 0 | 0 | 0 | 0 | 0 | 0 |
| 재무활동 | 0 | 0 | 0 | 0 | 0 | 0 | 0 | 0 |
| 내부거래지출 | 0 | 0 | 0 | 0 | 0 | 0 | 0 | 0 |
| 보전지출 | 0 | 0 | 0 | 0 | 0 | 0 | 0 | 0 |
| 예비비 | 0 | 0 | 0 | 0 | 0 | 0 | 0 | 0 |
| ③투자비용자원(①-②) | 101 | 101 | 101 | 101 | 101 | 505 | 0 | 0.2 |
| ④ 사 업 수 요 | 101 | 101 | 101 | 101 | 101 | 505 | 0 | 0.2 |
| ⑤부족자원(④-③) | 0 | 0 | 0 | 0 | 0 | 0 | 0 | 0 |
| 지 방 채 | 0 | 0 | 0 | 0 | 0 | 0 | 0 | 0 |
| 재정규모(①+⑤) | 101 | 101 | 101 | 101 | 101 | 505 | 0 | 0.2 |

14 도시교통사업특별회계

(단위 : 백만원, %)

| 구 분 | 중 기 재 정 계 획 | | | | | 합 계 | 비중 | 연평균 신장률 |
|---------------|-------------|-------|-------|-------|-------|--------|-----|------------|
| | 2020 | 2021 | 2022 | 2023 | 2024 | | | |
| ① 세 입 | 2,831 | 2,899 | 2,903 | 2,927 | 2,956 | 14,516 | 100 | 1.1 |
| 지 방 세 수 입 | 0 | 0 | 0 | 0 | 0 | 0 | 0 | 0 |
| 세 외 수 입 | 2,462 | 2,527 | 2,526 | 2,546 | 2,570 | 12,631 | 87 | 1.1 |
| 경상적세외수입 | 85 | 85 | 85 | 85 | 85 | 426 | 3 | 0.1 |
| 임시적세외수입 | 2,377 | 2,442 | 2,441 | 2,461 | 2,485 | 12,205 | 84 | 1.1 |
| 이 전 재 원 | 213 | 217 | 221 | 225 | 229 | 1,104 | 8 | 1.9 |
| 보통교부세 | 0 | 0 | 0 | 0 | 0 | 0 | 0 | 0 |
| 특별교부세 | 0 | 0 | 0 | 0 | 0 | 0 | 0 | 0 |
| 부동산교부세 | 0 | 0 | 0 | 0 | 0 | 0 | 0 | 0 |
| 소방안전교부세 | 0 | 0 | 0 | 0 | 0 | 0 | 0 | 0 |
| 조정교부금등 | 0 | 0 | 0 | 0 | 0 | 0 | 0 | 0 |
| 국고보조금 | 200 | 204 | 208 | 212 | 216 | 1,041 | 7 | 2 |
| 균형발전특별회계보조금 | 0 | 0 | 0 | 0 | 0 | 0 | 0 | 0 |
| 기 금 | 0 | 0 | 0 | 0 | 0 | 0 | 0 | 0 |
| 시·도비등 | 13 | 13 | 13 | 13 | 13 | 63 | 0 | 0 |
| 보전수입등 내부거래 | 156 | 156 | 156 | 156 | 156 | 780 | 5 | 0 |
| ② 경 상 지 출 | 80 | 81 | 82 | 82 | 82 | 407 | 100 | 0.6 |
| 행정운영경비 | 80 | 81 | 82 | 82 | 82 | 407 | 100 | 0.6 |
| 인력운영비 | 80 | 81 | 82 | 82 | 82 | 407 | 100 | 0.6 |
| 기 본 경 비 | 0 | 0 | 0 | 0 | 0 | 0 | 0 | 0 |
| 재 무 활 동 | 0 | 0 | 0 | 0 | 0 | 0 | 0 | 0 |
| 내부거래지출 | 0 | 0 | 0 | 0 | 0 | 0 | 0 | 0 |
| 보 전 지 출 | 0 | 0 | 0 | 0 | 0 | 0 | 0 | 0 |
| 예 비 비 | 0 | 0 | 0 | 0 | 0 | 0 | 0 | 0 |
| ③투자기용자원(①-②) | 2,751 | 2,818 | 2,821 | 2,845 | 2,874 | 14,109 | 0 | 1.1 |
| ④ 사 업 수 요 | 2,751 | 2,818 | 2,821 | 2,845 | 2,874 | 14,109 | 0 | 1.1 |
| ⑤부족자원(④-③) | 0 | 0 | 0 | 0 | 0 | 0 | 0 | 0 |
| 지 방 채 | 0 | 0 | 0 | 0 | 0 | 0 | 0 | 0 |
| 재정규모(①+⑤) | 2,831 | 2,899 | 2,903 | 2,927 | 2,956 | 14,516 | 0 | 1.1 |

15 기반시설부담금특별회계

(단위 : 백만원, %)

| 구 분 | 중 기 재 정 계 획 | | | | | 합 계 | 비중 | 연평균 신장률 |
|----------------------|-------------|------|------|------|------|-----|-----|------------|
| | 2020 | 2021 | 2022 | 2023 | 2024 | | | |
| ① 세 입 | 13 | 13 | 13 | 13 | 13 | 63 | 100 | 0 |
| 지 방 세 수 입 | 0 | 0 | 0 | 0 | 0 | 0 | 0 | 0 |
| 세 외 수 입 | 0 | 0 | 0 | 0 | 0 | 0 | 0 | 0 |
| 경상적세외수입 | 0 | 0 | 0 | 0 | 0 | 0 | 0 | 0 |
| 임시적세외수입 | 0 | 0 | 0 | 0 | 0 | 0 | 0 | 0 |
| 이 전 재 원 | 0 | 0 | 0 | 0 | 0 | 0 | 0 | 0 |
| 보 통 교 부 세 | 0 | 0 | 0 | 0 | 0 | 0 | 0 | 0 |
| 특 별 교 부 세 | 0 | 0 | 0 | 0 | 0 | 0 | 0 | 0 |
| 부 동 산 교 부 세 | 0 | 0 | 0 | 0 | 0 | 0 | 0 | 0 |
| 소 방 안 전 교 부 세 | 0 | 0 | 0 | 0 | 0 | 0 | 0 | 0 |
| 조 정 교 부 금 등 | 0 | 0 | 0 | 0 | 0 | 0 | 0 | 0 |
| 국 고 보 조 금 | 0 | 0 | 0 | 0 | 0 | 0 | 0 | 0 |
| 균 형 발 전 특별회계보조금 | 0 | 0 | 0 | 0 | 0 | 0 | 0 | 0 |
| 기 금 | 0 | 0 | 0 | 0 | 0 | 0 | 0 | 0 |
| 시 · 도 비 등 보 조 금 등 | 0 | 0 | 0 | 0 | 0 | 0 | 0 | 0 |
| 보 전 수 입 등 내 부 거 래 | 13 | 13 | 13 | 13 | 13 | 63 | 100 | 0 |
| ② 경 상 지 출 | 0 | 0 | 0 | 0 | 0 | 0 | 0 | 0 |
| 행 정 운 영 경 비 | 0 | 0 | 0 | 0 | 0 | 0 | 0 | 0 |
| 인 력 운 영 비 | 0 | 0 | 0 | 0 | 0 | 0 | 0 | 0 |
| 기 본 경 비 | 0 | 0 | 0 | 0 | 0 | 0 | 0 | 0 |
| 재 무 활 동 | 0 | 0 | 0 | 0 | 0 | 0 | 0 | 0 |
| 내 부 거 래 지 출 | 0 | 0 | 0 | 0 | 0 | 0 | 0 | 0 |
| 보 전 지 출 | 0 | 0 | 0 | 0 | 0 | 0 | 0 | 0 |
| 예 비 비 | 0 | 0 | 0 | 0 | 0 | 0 | 0 | 0 |
| ③ 투자기용자원(①-②) | 13 | 13 | 13 | 13 | 13 | 63 | 0 | 0 |
| ④ 사 업 수 요 | 13 | 13 | 13 | 13 | 13 | 63 | 0 | 0 |
| ⑤ 부족자원(④-③) | 0 | 0 | 0 | 0 | 0 | 0 | 0 | 0 |
| 지 방 채 | 0 | 0 | 0 | 0 | 0 | 0 | 0 | 0 |
| 재정규모(①+⑤) | 13 | 13 | 13 | 13 | 13 | 63 | 0 | 0 |

16 발전소주변지역지원사업특별회계

(단위 : 백만원, %)

| 구 분 | 중 기 재 정 계 획 | | | | | 합 계 | 비중 | 연평균 신장률 |
|----------------------|-------------|-------|-------|-------|-------|--------|-----|------------|
| | 2020 | 2021 | 2022 | 2023 | 2024 | | | |
| ① 세 입 | 974 | 3,074 | 1,574 | 3,074 | 2,477 | 11,171 | 100 | 26.3 |
| 지 방 세 수 입 | 0 | 0 | 0 | 0 | 0 | 0 | 0 | 0 |
| 세 외 수 입 | 50 | 50 | 50 | 50 | 50 | 250 | 2 | 0 |
| 경상적세외수입 | 50 | 50 | 50 | 50 | 50 | 250 | 2 | 0 |
| 임시적세외수입 | 0 | 0 | 0 | 0 | 0 | 0 | 0 | 0 |
| 이 전 재 원 | 924 | 3,024 | 1,524 | 3,024 | 2,427 | 10,921 | 98 | 27.3 |
| 보 통 교 부 세 | 0 | 0 | 0 | 0 | 0 | 0 | 0 | 0 |
| 특 별 교 부 세 | 0 | 0 | 0 | 0 | 0 | 0 | 0 | 0 |
| 부동산교부세 | 0 | 0 | 0 | 0 | 0 | 0 | 0 | 0 |
| 소방안전교부세 | 0 | 0 | 0 | 0 | 0 | 0 | 0 | 0 |
| 조정교부금등 | 0 | 0 | 0 | 0 | 0 | 0 | 0 | 0 |
| 국 고 보 조 금 | 0 | 0 | 0 | 0 | 0 | 0 | 0 | 0 |
| 균 형 발 전 특별회계보조금 | 0 | 0 | 0 | 0 | 0 | 0 | 0 | 0 |
| 기 금 | 924 | 3,024 | 1,524 | 3,024 | 2,427 | 10,921 | 98 | 27.3 |
| 시 · 도 비 등 보 조 금 등 | 0 | 0 | 0 | 0 | 0 | 0 | 0 | 0 |
| 보전수입등 및 내 부 거 래 | 0 | 0 | 0 | 0 | 0 | 0 | 0 | 0 |
| ② 경 상 지 출 | 74 | 74 | 74 | 74 | 74 | 368 | 100 | 0 |
| 행 정 운 영 경 비 | 0 | 0 | 0 | 0 | 0 | 0 | 0 | 0 |
| 인 력 운 영 비 | 0 | 0 | 0 | 0 | 0 | 0 | 0 | 0 |
| 기 본 경 비 | 0 | 0 | 0 | 0 | 0 | 0 | 0 | 0 |
| 재 무 활 동 | 0 | 0 | 0 | 0 | 0 | 0 | 0 | 0 |
| 내부거래지출 | 0 | 0 | 0 | 0 | 0 | 0 | 0 | 0 |
| 보 전 지 출 | 0 | 0 | 0 | 0 | 0 | 0 | 0 | 0 |
| 예 비 비 | 74 | 74 | 74 | 74 | 74 | 368 | 100 | 0 |
| ③투자기용자원(①-②) | 900 | 3,000 | 1,500 | 3,000 | 2,404 | 10,804 | 0 | 27.8 |
| ④ 사 업 수 요 | 900 | 3,000 | 1,500 | 3,000 | 2,404 | 10,804 | 0 | 27.8 |
| ⑤부족자원(④-③) | 0 | 0 | 0 | 0 | 0 | 0 | 0 | 0 |
| 지 방 채 | 0 | 0 | 0 | 0 | 0 | 0 | 0 | 0 |
| 재정규모(①+⑤) | 974 | 3,074 | 1,574 | 3,074 | 2,477 | 11,171 | 0 | 26.3 |

17 재정안정화기금

(단위 : 백만원, %)

| 구 분 | 중 기 재 정 계 획 | | | | | 합 계 | 비중 | 연평균 신장률 |
|---------------|-------------|--------|--------|--------|--------|---------|-----|------------|
| | 2020 | 2021 | 2022 | 2023 | 2024 | | | |
| ① 세 입 | 20,000 | 20,000 | 20,000 | 20,000 | 20,000 | 100,000 | 100 | 0 |
| 지 방 세 수 입 | 0 | 0 | 0 | 0 | 0 | 0 | 0 | 0 |
| 세 외 수 입 | 0 | 0 | 0 | 0 | 0 | 0 | 0 | 0 |
| 경상적세외수입 | 0 | 0 | 0 | 0 | 0 | 0 | 0 | 0 |
| 임시적세외수입 | 0 | 0 | 0 | 0 | 0 | 0 | 0 | 0 |
| 이 전 재 원 | 0 | 0 | 0 | 0 | 0 | 0 | 0 | 0 |
| 보통교부세 | 0 | 0 | 0 | 0 | 0 | 0 | 0 | 0 |
| 특별교부세 | 0 | 0 | 0 | 0 | 0 | 0 | 0 | 0 |
| 부동산교부세 | 0 | 0 | 0 | 0 | 0 | 0 | 0 | 0 |
| 소방안전교부세 | 0 | 0 | 0 | 0 | 0 | 0 | 0 | 0 |
| 조정교부금등 | 0 | 0 | 0 | 0 | 0 | 0 | 0 | 0 |
| 국고보조금 | 0 | 0 | 0 | 0 | 0 | 0 | 0 | 0 |
| 균형발전특별회계보조금 | 0 | 0 | 0 | 0 | 0 | 0 | 0 | 0 |
| 기 금 | 0 | 0 | 0 | 0 | 0 | 0 | 0 | 0 |
| 시·도비등 | 0 | 0 | 0 | 0 | 0 | 0 | 0 | 0 |
| 보전수입등 내부거래 | 20,000 | 20,000 | 20,000 | 20,000 | 20,000 | 100,000 | 100 | 0 |
| ② 경 상 지 출 | 20,000 | 20,000 | 20,000 | 20,000 | 20,000 | 100,000 | 100 | 0 |
| 행정운영경비 | 0 | 0 | 0 | 0 | 0 | 0 | 0 | 0 |
| 인력운영비 | 0 | 0 | 0 | 0 | 0 | 0 | 0 | 0 |
| 기본경비 | 0 | 0 | 0 | 0 | 0 | 0 | 0 | 0 |
| 재무활동 | 20,000 | 20,000 | 20,000 | 20,000 | 20,000 | 100,000 | 100 | 0 |
| 내부거래지출 | 0 | 0 | 0 | 0 | 0 | 0 | 0 | 0 |
| 보전지출 | 20,000 | 20,000 | 20,000 | 20,000 | 20,000 | 100,000 | 100 | 0 |
| 예비비 | 0 | 0 | 0 | 0 | 0 | 0 | 0 | 0 |
| ③투자비용자원(①-②) | 0 | 0 | 0 | 0 | 0 | 0 | 0 | 0 |
| ④ 사 업 수 요 | 0 | 0 | 0 | 0 | 0 | 0 | 0 | 0 |
| ⑤부족자원(④-③) | 0 | 0 | 0 | 0 | 0 | 0 | 0 | 0 |
| 지 방 채 | 0 | 0 | 0 | 0 | 0 | 0 | 0 | 0 |
| 재정규모(①+⑤) | 20,000 | 20,000 | 20,000 | 20,000 | 20,000 | 100,000 | 0 | 0 |

18 지방채상환기금

(단위 : 백만원, %)

| 구 분 | 중 기 재 정 계 획 | | | | | 합 계 | 비중 | 연평균 신장률 |
|---------------|-------------|------|------|------|------|-----|-----|------------|
| | 2020 | 2021 | 2022 | 2023 | 2024 | | | |
| ① 세 입 | 153 | 155 | 157 | 159 | 161 | 787 | 100 | 1.3 |
| 지 방 세 수 입 | 0 | 0 | 0 | 0 | 0 | 0 | 0 | 0 |
| 세 외 수 입 | 2 | 2 | 2 | 2 | 2 | 10 | 1 | 0 |
| 경상적세외수입 | 2 | 2 | 2 | 2 | 2 | 10 | 1 | 0 |
| 임시적세외수입 | 0 | 0 | 0 | 0 | 0 | 0 | 0 | 0 |
| 이 전 재 원 | 0 | 0 | 0 | 0 | 0 | 0 | 0 | 0 |
| 보통교부세 | 0 | 0 | 0 | 0 | 0 | 0 | 0 | 0 |
| 특별교부세 | 0 | 0 | 0 | 0 | 0 | 0 | 0 | 0 |
| 부동산교부세 | 0 | 0 | 0 | 0 | 0 | 0 | 0 | 0 |
| 소방안전교부세 | 0 | 0 | 0 | 0 | 0 | 0 | 0 | 0 |
| 조정교부금등 | 0 | 0 | 0 | 0 | 0 | 0 | 0 | 0 |
| 국고보조금 | 0 | 0 | 0 | 0 | 0 | 0 | 0 | 0 |
| 균형발전특별회계보조금 | 0 | 0 | 0 | 0 | 0 | 0 | 0 | 0 |
| 기 금 | 0 | 0 | 0 | 0 | 0 | 0 | 0 | 0 |
| 시·도비등 | 0 | 0 | 0 | 0 | 0 | 0 | 0 | 0 |
| 보전수입등 내부거래 | 151 | 153 | 155 | 157 | 159 | 777 | 99 | 1.3 |
| ② 경 상 지 출 | 153 | 155 | 157 | 159 | 161 | 787 | 100 | 1.3 |
| 행정운영경비 | 0 | 0 | 0 | 0 | 0 | 0 | 0 | 0 |
| 인력운영비 | 0 | 0 | 0 | 0 | 0 | 0 | 0 | 0 |
| 기본경비 | 0 | 0 | 0 | 0 | 0 | 0 | 0 | 0 |
| 재 무 활 동 | 153 | 155 | 157 | 159 | 161 | 787 | 100 | 1.3 |
| 내부거래지출 | 0 | 0 | 0 | 0 | 0 | 0 | 0 | 0 |
| 보 전 지 출 | 153 | 155 | 157 | 159 | 161 | 787 | 100 | 1.3 |
| 예 비 비 | 0 | 0 | 0 | 0 | 0 | 0 | 0 | 0 |
| ③투자기용자원(①-②) | 0 | 0 | 0 | 0 | 0 | 0 | 0 | 0 |
| ④ 사 업 수 요 | 0 | 0 | 0 | 0 | 0 | 0 | 0 | 0 |
| ⑤부족자원(④-③) | 0 | 0 | 0 | 0 | 0 | 0 | 0 | 0 |
| 지 방 채 | 0 | 0 | 0 | 0 | 0 | 0 | 0 | 0 |
| 재정규모(①+⑤) | 153 | 155 | 157 | 159 | 161 | 787 | 0 | 1.3 |

19 통합관리기금

(단위 : 백만원, %)

| 구 분 | 중 기 재 정 계 획 | | | | | 합 계 | 비중 | 연평균 신장률 |
|---------------|-------------|------|------|------|------|-----|-----|------------|
| | 2020 | 2021 | 2022 | 2023 | 2024 | | | |
| ① 세 입 | 123 | 125 | 127 | 129 | 131 | 636 | 100 | 1.7 |
| 지 방 세 수 입 | 0 | 0 | 0 | 0 | 0 | 0 | 0 | 0 |
| 세 외 수 입 | 2 | 2 | 2 | 2 | 2 | 10 | 2 | 0 |
| 경상적세외수입 | 2 | 2 | 2 | 2 | 2 | 10 | 2 | 0 |
| 임시적세외수입 | 0 | 0 | 0 | 0 | 0 | 0 | 0 | 0 |
| 이 전 재 원 | 0 | 0 | 0 | 0 | 0 | 0 | 0 | 0 |
| 보통교부세 | 0 | 0 | 0 | 0 | 0 | 0 | 0 | 0 |
| 특별교부세 | 0 | 0 | 0 | 0 | 0 | 0 | 0 | 0 |
| 부동산교부세 | 0 | 0 | 0 | 0 | 0 | 0 | 0 | 0 |
| 소방안전교부세 | 0 | 0 | 0 | 0 | 0 | 0 | 0 | 0 |
| 조정교부금등 | 0 | 0 | 0 | 0 | 0 | 0 | 0 | 0 |
| 국고보조금 | 0 | 0 | 0 | 0 | 0 | 0 | 0 | 0 |
| 균형발전특별회계보조금 | 0 | 0 | 0 | 0 | 0 | 0 | 0 | 0 |
| 기 금 | 0 | 0 | 0 | 0 | 0 | 0 | 0 | 0 |
| 시·도비등 | 0 | 0 | 0 | 0 | 0 | 0 | 0 | 0 |
| 보전수입등 내부거래 | 121 | 123 | 125 | 127 | 129 | 626 | 98 | 1.7 |
| ② 경 상 지 출 | 123 | 125 | 127 | 129 | 131 | 636 | 100 | 1.7 |
| 행정운영경비 | 0 | 0 | 0 | 0 | 0 | 0 | 0 | 0 |
| 인력운영비 | 0 | 0 | 0 | 0 | 0 | 0 | 0 | 0 |
| 기본경비 | 0 | 0 | 0 | 0 | 0 | 0 | 0 | 0 |
| 재무활동 | 123 | 125 | 127 | 129 | 131 | 636 | 100 | 1.7 |
| 내부거래지출 | 0 | 0 | 0 | 0 | 0 | 0 | 0 | 0 |
| 보전지출 | 123 | 125 | 127 | 129 | 131 | 636 | 100 | 1.7 |
| 예비비 | 0 | 0 | 0 | 0 | 0 | 0 | 0 | 0 |
| ③투자기용자원(①-②) | 0 | 0 | 0 | 0 | 0 | 0 | 0 | 0 |
| ④ 사 업 수 요 | 0 | 0 | 0 | 0 | 0 | 0 | 0 | 0 |
| ⑤부족자원(④-③) | 0 | 0 | 0 | 0 | 0 | 0 | 0 | 0 |
| 지 방 채 | 0 | 0 | 0 | 0 | 0 | 0 | 0 | 0 |
| 재정규모(①+⑤) | 123 | 125 | 127 | 129 | 131 | 636 | 0 | 1.7 |

20 장사시설 주변지역 주민지원기금

(단위 : 백만원, %)

| 구 분 | 중 기 재 정 계 획 | | | | | 합 계 | 비중 | 연평균 신장률 |
|---------------|-------------|------|------|------|------|-------|-----|------------|
| | 2020 | 2021 | 2022 | 2023 | 2024 | | | |
| ① 세 입 | 334 | 336 | 338 | 340 | 341 | 1,689 | 100 | 0.5 |
| 지 방 세 수 입 | 0 | 0 | 0 | 0 | 0 | 0 | 0 | 0 |
| 세 외 수 입 | 6 | 6 | 6 | 6 | 6 | 29 | 2 | 1 |
| 경상적세외수입 | 6 | 6 | 6 | 6 | 6 | 29 | 2 | 1 |
| 임시적세외수입 | 0 | 0 | 0 | 0 | 0 | 0 | 0 | 0 |
| 이 전 재 원 | 0 | 0 | 0 | 0 | 0 | 0 | 0 | 0 |
| 보통교부세 | 0 | 0 | 0 | 0 | 0 | 0 | 0 | 0 |
| 특별교부세 | 0 | 0 | 0 | 0 | 0 | 0 | 0 | 0 |
| 부동산교부세 | 0 | 0 | 0 | 0 | 0 | 0 | 0 | 0 |
| 소방안전교부세 | 0 | 0 | 0 | 0 | 0 | 0 | 0 | 0 |
| 조정교부금등 | 0 | 0 | 0 | 0 | 0 | 0 | 0 | 0 |
| 국고보조금 | 0 | 0 | 0 | 0 | 0 | 0 | 0 | 0 |
| 균형발전특별회계보조금 | 0 | 0 | 0 | 0 | 0 | 0 | 0 | 0 |
| 기 금 | 0 | 0 | 0 | 0 | 0 | 0 | 0 | 0 |
| 시·도비등 | 0 | 0 | 0 | 0 | 0 | 0 | 0 | 0 |
| 보전수입등 내부거래 | 329 | 330 | 332 | 334 | 335 | 1,660 | 98 | 0.5 |
| ② 경 상 지 출 | 290 | 291 | 292 | 293 | 294 | 1,459 | 100 | 0.3 |
| 행정운영경비 | 0 | 0 | 0 | 0 | 0 | 0 | 0 | 0 |
| 인력운영비 | 0 | 0 | 0 | 0 | 0 | 0 | 0 | 0 |
| 기본경비 | 0 | 0 | 0 | 0 | 0 | 0 | 0 | 0 |
| 재무활동 | 290 | 291 | 292 | 293 | 294 | 1,459 | 100 | 0.3 |
| 내부거래지출 | 0 | 0 | 0 | 0 | 0 | 0 | 0 | 0 |
| 보전지출 | 290 | 291 | 292 | 293 | 294 | 1,459 | 100 | 0.3 |
| 예비비 | 0 | 0 | 0 | 0 | 0 | 0 | 0 | 0 |
| ③투자기용자원(①-②) | 44 | 45 | 46 | 47 | 48 | 230 | 0 | 2 |
| ④ 사 업 수 요 | 44 | 45 | 46 | 47 | 48 | 230 | 0 | 2 |
| ⑤부족자원(④-③) | 0 | 0 | 0 | 0 | 0 | 0 | 0 | 0 |
| 지 방 채 | 0 | 0 | 0 | 0 | 0 | 0 | 0 | 0 |
| 재정규모(①+⑤) | 334 | 336 | 338 | 340 | 341 | 1,689 | 0 | 0.5 |

21 중소기업육성기금

(단위 : 백만원, %)

| 구 분 | 중 기 재 정 계 획 | | | | | 합 계 | 비중 | 연평균 신장률 |
|----------------------|-------------|--------|--------|--------|--------|--------|-----|------------|
| | 2020 | 2021 | 2022 | 2023 | 2024 | | | |
| ① 세 입 | 10,000 | 10,202 | 10,202 | 10,202 | 10,202 | 50,808 | 100 | 0.5 |
| 지 방 세 수 입 | 0 | 0 | 0 | 0 | 0 | 0 | 0 | 0 |
| 세 외 수 입 | 202 | 202 | 202 | 202 | 202 | 1,010 | 2 | 0 |
| 경상적세외수입 | 202 | 202 | 202 | 202 | 202 | 1,010 | 2 | 0 |
| 임사적세외수입 | 0 | 0 | 0 | 0 | 0 | 0 | 0 | 0 |
| 이 전 재 원 | 0 | 0 | 0 | 0 | 0 | 0 | 0 | 0 |
| 보 통 교 부 세 | 0 | 0 | 0 | 0 | 0 | 0 | 0 | 0 |
| 특 별 교 부 세 | 0 | 0 | 0 | 0 | 0 | 0 | 0 | 0 |
| 부 동 산 교 부 세 | 0 | 0 | 0 | 0 | 0 | 0 | 0 | 0 |
| 소 방 안 전 교 부 세 | 0 | 0 | 0 | 0 | 0 | 0 | 0 | 0 |
| 조 정 교 부 금 등 | 0 | 0 | 0 | 0 | 0 | 0 | 0 | 0 |
| 국 고 보 조 금 | 0 | 0 | 0 | 0 | 0 | 0 | 0 | 0 |
| 균 형 발 전 특별회계보조금 | 0 | 0 | 0 | 0 | 0 | 0 | 0 | 0 |
| 기 금 | 0 | 0 | 0 | 0 | 0 | 0 | 0 | 0 |
| 시 · 도 비 등 보 조 금 등 | 0 | 0 | 0 | 0 | 0 | 0 | 0 | 0 |
| 보 전 수 입 등 내 부 거 래 | 9,798 | 10,000 | 10,000 | 10,000 | 10,000 | 49,798 | 98 | 0.5 |
| ② 경 상 지 출 | 9,000 | 9,202 | 9,202 | 9,202 | 9,202 | 45,808 | 100 | 0.6 |
| 행 정 운 영 경 비 | 0 | 0 | 0 | 0 | 0 | 0 | 0 | 0 |
| 인 력 운 영 비 | 0 | 0 | 0 | 0 | 0 | 0 | 0 | 0 |
| 기 본 경 비 | 0 | 0 | 0 | 0 | 0 | 0 | 0 | 0 |
| 재 무 활 동 | 9,000 | 9,202 | 9,202 | 9,202 | 9,202 | 45,808 | 100 | 0.6 |
| 내 부 거 래 지 출 | 0 | 0 | 0 | 0 | 0 | 0 | 0 | 0 |
| 보 전 지 출 | 9,000 | 9,202 | 9,202 | 9,202 | 9,202 | 45,808 | 100 | 0.6 |
| 예 비 비 | 0 | 0 | 0 | 0 | 0 | 0 | 0 | 0 |
| ③ 투자비용자원(①-②) | 1,000 | 1,000 | 1,000 | 1,000 | 1,000 | 5,000 | 0 | 0 |
| ④ 사 업 수 요 | 1,000 | 1,000 | 1,000 | 1,000 | 1,000 | 5,000 | 0 | 0 |
| ⑤ 부족자원(④-③) | 0 | 0 | 0 | 0 | 0 | 0 | 0 | 0 |
| 지 방 채 | 0 | 0 | 0 | 0 | 0 | 0 | 0 | 0 |
| 재정규모(①+⑤) | 10,000 | 10,202 | 10,202 | 10,202 | 10,202 | 50,808 | 0 | 0.5 |

22 투자진흥기금

(단위 : 백만원, %)

| 구 분 | 중 기 재 정 계 획 | | | | | 합 계 | 비중 | 연평균 신장률 |
|----------------------|-------------|--------|--------|--------|--------|--------|-----|------------|
| | 2020 | 2021 | 2022 | 2023 | 2024 | | | |
| ① 세 입 | 12,650 | 17,740 | 21,740 | 17,740 | 20,740 | 90,610 | 100 | 13.2 |
| 지 방 세 수 입 | 0 | 0 | 0 | 0 | 0 | 0 | 0 | 0 |
| 세 외 수 입 | 40 | 40 | 40 | 40 | 40 | 200 | 0 | 0 |
| 경상적세외수입 | 40 | 40 | 40 | 40 | 40 | 200 | 0 | 0 |
| 임시적세외수입 | 0 | 0 | 0 | 0 | 0 | 0 | 0 | 0 |
| 이 전 재 원 | 7,210 | 10,800 | 10,800 | 10,800 | 13,500 | 53,110 | 59 | 17 |
| 보 통 교 부 세 | 0 | 0 | 0 | 0 | 0 | 0 | 0 | 0 |
| 특 별 교 부 세 | 0 | 0 | 0 | 0 | 0 | 0 | 0 | 0 |
| 부동산교부세 | 0 | 0 | 0 | 0 | 0 | 0 | 0 | 0 |
| 소방안전교부세 | 0 | 0 | 0 | 0 | 0 | 0 | 0 | 0 |
| 조정교부금등 | 0 | 0 | 0 | 0 | 0 | 0 | 0 | 0 |
| 국 고 보 조 금 | 0 | 0 | 0 | 0 | 0 | 0 | 0 | 0 |
| 균 형 발 전 특별회계보조금 | 6,300 | 9,600 | 9,600 | 9,600 | 12,000 | 47,100 | 52 | 17.5 |
| 기 금 | 0 | 0 | 0 | 0 | 0 | 0 | 0 | 0 |
| 시 · 도 비 등 보 조 금 | 910 | 1,200 | 1,200 | 1,200 | 1,500 | 6,010 | 7 | 13.3 |
| 보 전 수 입 등 내 부 거 래 | 5,400 | 6,900 | 10,900 | 6,900 | 7,200 | 37,300 | 41 | 7.5 |
| ② 경 상 지 출 | 200 | 200 | 200 | 200 | 200 | 1,000 | 100 | 0 |
| 행 정 운 영 경 비 | 0 | 0 | 0 | 0 | 0 | 0 | 0 | 0 |
| 인 력 운 영 비 | 0 | 0 | 0 | 0 | 0 | 0 | 0 | 0 |
| 기 본 경 비 | 0 | 0 | 0 | 0 | 0 | 0 | 0 | 0 |
| 재 무 활 동 | 200 | 200 | 200 | 200 | 200 | 1,000 | 100 | 0 |
| 내부거래지출 | 0 | 0 | 0 | 0 | 0 | 0 | 0 | 0 |
| 보 전 지 출 | 200 | 200 | 200 | 200 | 200 | 1,000 | 100 | 0 |
| 예 비 비 | 0 | 0 | 0 | 0 | 0 | 0 | 0 | 0 |
| ③투자기용자원(①-②) | 12,450 | 17,540 | 21,540 | 17,540 | 20,540 | 89,610 | 0 | 13.3 |
| ④ 사 업 수 요 | 12,450 | 17,540 | 21,540 | 17,540 | 20,540 | 89,610 | 0 | 13.3 |
| ⑤부족자원(④-③) | 0 | 0 | 0 | 0 | 0 | 0 | 0 | 0 |
| 지 방 채 | 0 | 0 | 0 | 0 | 0 | 0 | 0 | 0 |
| 재정규모(①+⑤) | 12,650 | 17,740 | 21,740 | 17,740 | 20,740 | 90,610 | 0 | 13.2 |

23 녹지자금

(단위 : 백만원, %)

| 구 분 | 중 기 재 정 계 획 | | | | | 합 계 | 비중 | 연평균 신장률 |
|---------------|-------------|------|------|------|------|-------|-----|------------|
| | 2020 | 2021 | 2022 | 2023 | 2024 | | | |
| ① 세 입 | 412 | 422 | 432 | 443 | 454 | 2,163 | 100 | 2.5 |
| 지 방 세 수 입 | 0 | 0 | 0 | 0 | 0 | 0 | 0 | 0 |
| 세 외 수 입 | 2 | 2 | 2 | 2 | 2 | 10 | 0 | 2 |
| 경상적세외수입 | 2 | 2 | 2 | 2 | 2 | 10 | 0 | 2 |
| 임시적세외수입 | 0 | 0 | 0 | 0 | 0 | 0 | 0 | 0 |
| 이 전 재 원 | 0 | 0 | 0 | 0 | 0 | 0 | 0 | 0 |
| 보통교부세 | 0 | 0 | 0 | 0 | 0 | 0 | 0 | 0 |
| 특별교부세 | 0 | 0 | 0 | 0 | 0 | 0 | 0 | 0 |
| 부동산교부세 | 0 | 0 | 0 | 0 | 0 | 0 | 0 | 0 |
| 소방안전교부세 | 0 | 0 | 0 | 0 | 0 | 0 | 0 | 0 |
| 조정교부금등 | 0 | 0 | 0 | 0 | 0 | 0 | 0 | 0 |
| 국고보조금 | 0 | 0 | 0 | 0 | 0 | 0 | 0 | 0 |
| 균형발전특별회계보조금 | 0 | 0 | 0 | 0 | 0 | 0 | 0 | 0 |
| 기 금 | 0 | 0 | 0 | 0 | 0 | 0 | 0 | 0 |
| 시·도비등 | 0 | 0 | 0 | 0 | 0 | 0 | 0 | 0 |
| 보전수입등 내부거래 | 410 | 420 | 430 | 441 | 452 | 2,152 | 100 | 2.5 |
| ② 경 상 지 출 | 412 | 422 | 432 | 443 | 454 | 2,163 | 100 | 2.5 |
| 행정운영경비 | 0 | 0 | 0 | 0 | 0 | 0 | 0 | 0 |
| 인력운영비 | 0 | 0 | 0 | 0 | 0 | 0 | 0 | 0 |
| 기본경비 | 0 | 0 | 0 | 0 | 0 | 0 | 0 | 0 |
| 재무활동 | 412 | 422 | 432 | 443 | 454 | 2,163 | 100 | 2.5 |
| 내부거래지출 | 0 | 0 | 0 | 0 | 0 | 0 | 0 | 0 |
| 보전지출 | 412 | 422 | 432 | 443 | 454 | 2,163 | 100 | 2.5 |
| 예비비 | 0 | 0 | 0 | 0 | 0 | 0 | 0 | 0 |
| ③투자기용자원(①-②) | 0 | 0 | 0 | 0 | 0 | 0 | 0 | 0 |
| ④ 사 업 수 요 | 0 | 0 | 0 | 0 | 0 | 0 | 0 | 0 |
| ⑤부족자원(④-③) | 0 | 0 | 0 | 0 | 0 | 0 | 0 | 0 |
| 지 방 채 | 0 | 0 | 0 | 0 | 0 | 0 | 0 | 0 |
| 재정규모(①+⑤) | 412 | 422 | 432 | 443 | 454 | 2,163 | 0 | 2.5 |

24 자활기금

(단위 : 백만원, %)

| 구 분 | 중 기 재 정 계 획 | | | | | 합 계 | 비중 | 연평균 신장률 |
|---------------|-------------|-------|-------|-------|-------|--------|-----|------------|
| | 2020 | 2021 | 2022 | 2023 | 2024 | | | |
| ① 세 입 | 2,651 | 2,703 | 2,756 | 2,810 | 2,865 | 13,784 | 100 | 2 |
| 지 방 세 수 입 | 0 | 0 | 0 | 0 | 0 | 0 | 0 | 0 |
| 세 외 수 입 | 47 | 47 | 48 | 48 | 49 | 239 | 2 | 0.8 |
| 경상적세외수입 | 37 | 37 | 38 | 38 | 39 | 189 | 1 | 1 |
| 임사적세외수입 | 10 | 10 | 10 | 10 | 10 | 50 | 0 | 0 |
| 이 전 재 원 | 0 | 0 | 0 | 0 | 0 | 0 | 0 | 0 |
| 보통교부세 | 0 | 0 | 0 | 0 | 0 | 0 | 0 | 0 |
| 특별교부세 | 0 | 0 | 0 | 0 | 0 | 0 | 0 | 0 |
| 부동산교부세 | 0 | 0 | 0 | 0 | 0 | 0 | 0 | 0 |
| 소방안전교부세 | 0 | 0 | 0 | 0 | 0 | 0 | 0 | 0 |
| 조정교부금등 | 0 | 0 | 0 | 0 | 0 | 0 | 0 | 0 |
| 국고보조금 | 0 | 0 | 0 | 0 | 0 | 0 | 0 | 0 |
| 균형발전특별회계보조금 | 0 | 0 | 0 | 0 | 0 | 0 | 0 | 0 |
| 기 금 | 0 | 0 | 0 | 0 | 0 | 0 | 0 | 0 |
| 시·도비등 | 0 | 0 | 0 | 0 | 0 | 0 | 0 | 0 |
| 보전수입등 내부거래 | 2,604 | 2,655 | 2,708 | 2,762 | 2,816 | 13,545 | 98 | 2 |
| ② 경 상 지 출 | 2,513 | 2,561 | 2,609 | 2,659 | 2,710 | 13,052 | 100 | 1.9 |
| 행정운영경비 | 0 | 0 | 0 | 0 | 0 | 0 | 0 | 0 |
| 인력운영비 | 0 | 0 | 0 | 0 | 0 | 0 | 0 | 0 |
| 기 본 경 비 | 0 | 0 | 0 | 0 | 0 | 0 | 0 | 0 |
| 재 무 활 동 | 2,513 | 2,561 | 2,609 | 2,659 | 2,710 | 13,052 | 100 | 1.9 |
| 내부거래지출 | 0 | 0 | 0 | 0 | 0 | 0 | 0 | 0 |
| 보 전 지 출 | 2,513 | 2,561 | 2,609 | 2,659 | 2,710 | 13,052 | 100 | 1.9 |
| 예 비 비 | 0 | 0 | 0 | 0 | 0 | 0 | 0 | 0 |
| ③투자기용자원(①-②) | 138 | 142 | 146 | 151 | 155 | 732 | 0 | 3 |
| ④ 사 업 수 요 | 138 | 142 | 146 | 151 | 155 | 732 | 0 | 3 |
| ⑤부족자원(④-③) | 0 | 0 | 0 | 0 | 0 | 0 | 0 | 0 |
| 지 방 채 | 0 | 0 | 0 | 0 | 0 | 0 | 0 | 0 |
| 재정규모(①+⑤) | 2,651 | 2,703 | 2,756 | 2,810 | 2,865 | 13,784 | 0 | 2 |

25 노인복지기금

(단위 : 백만원, %)

| 구 분 | 중 기 재 정 계 획 | | | | | 합 계 | 비중 | 연평균 신장률 |
|---------------|-------------|-------|-------|-------|-------|-------|-----|------------|
| | 2020 | 2021 | 2022 | 2023 | 2024 | | | |
| ① 세 입 | 1,006 | 1,021 | 1,036 | 1,052 | 1,067 | 5,183 | 100 | 1.5 |
| 지 방 세 수 입 | 0 | 0 | 0 | 0 | 0 | 0 | 0 | 0 |
| 세 외 수 입 | 15 | 15 | 16 | 16 | 17 | 79 | 2 | 2.5 |
| 경상적세외수입 | 15 | 15 | 16 | 16 | 17 | 79 | 2 | 2.5 |
| 임시적세외수입 | 0 | 0 | 0 | 0 | 0 | 0 | 0 | 0 |
| 이 전 재 원 | 0 | 0 | 0 | 0 | 0 | 0 | 0 | 0 |
| 보통교부세 | 0 | 0 | 0 | 0 | 0 | 0 | 0 | 0 |
| 특별교부세 | 0 | 0 | 0 | 0 | 0 | 0 | 0 | 0 |
| 부동산교부세 | 0 | 0 | 0 | 0 | 0 | 0 | 0 | 0 |
| 소방안전교부세 | 0 | 0 | 0 | 0 | 0 | 0 | 0 | 0 |
| 조정교부금등 | 0 | 0 | 0 | 0 | 0 | 0 | 0 | 0 |
| 국고보조금 | 0 | 0 | 0 | 0 | 0 | 0 | 0 | 0 |
| 균형발전특별회계보조금 | 0 | 0 | 0 | 0 | 0 | 0 | 0 | 0 |
| 기 금 | 0 | 0 | 0 | 0 | 0 | 0 | 0 | 0 |
| 시·도비등 | 0 | 0 | 0 | 0 | 0 | 0 | 0 | 0 |
| 보전수입등 내부거래 | 991 | 1,006 | 1,021 | 1,036 | 1,051 | 5,104 | 98 | 1.5 |
| ② 경 상 지 출 | 993 | 1,008 | 1,023 | 1,039 | 1,054 | 5,118 | 100 | 1.5 |
| 행정운영경비 | 0 | 0 | 0 | 0 | 0 | 0 | 0 | 0 |
| 인력운영비 | 0 | 0 | 0 | 0 | 0 | 0 | 0 | 0 |
| 기본경비 | 0 | 0 | 0 | 0 | 0 | 0 | 0 | 0 |
| 재무활동 | 993 | 1,008 | 1,023 | 1,039 | 1,054 | 5,118 | 100 | 1.5 |
| 내부거래지출 | 0 | 0 | 0 | 0 | 0 | 0 | 0 | 0 |
| 보전지출 | 993 | 1,008 | 1,023 | 1,039 | 1,054 | 5,118 | 100 | 1.5 |
| 예비비 | 0 | 0 | 0 | 0 | 0 | 0 | 0 | 0 |
| ③투자기용자원(①-②) | 13 | 13 | 13 | 13 | 13 | 65 | 0 | 0 |
| ④ 사 업 수 요 | 13 | 13 | 13 | 13 | 13 | 65 | 0 | 0 |
| ⑤부족자원(④-③) | 0 | 0 | 0 | 0 | 0 | 0 | 0 | 0 |
| 지 방 채 | 0 | 0 | 0 | 0 | 0 | 0 | 0 | 0 |
| 재정규모(①+⑤) | 1,006 | 1,021 | 1,036 | 1,052 | 1,067 | 5,183 | 0 | 1.5 |

26 식품진흥기금

(단위 : 백만원, %)

| 구 분 | 중 기 재 정 계 획 | | | | | 합 계 | 비중 | 연평균 신장률 |
|----------------------|-------------|-------|-------|-------|-------|-------|-----|------------|
| | 2020 | 2021 | 2022 | 2023 | 2024 | | | |
| ① 세 입 | 1,319 | 1,325 | 1,331 | 1,337 | 1,344 | 6,655 | 100 | 0.5 |
| 지 방 세 수 입 | 0 | 0 | 0 | 0 | 0 | 0 | 0 | 0 |
| 세 외 수 입 | 78 | 78 | 78 | 78 | 78 | 388 | 6 | 0 |
| 경상적세외수입 | 18 | 18 | 18 | 18 | 18 | 88 | 1 | 0 |
| 임시적세외수입 | 60 | 60 | 60 | 60 | 60 | 300 | 5 | 0 |
| 이 전 재 원 | 0 | 0 | 0 | 0 | 0 | 0 | 0 | 0 |
| 보 통 교 부 세 | 0 | 0 | 0 | 0 | 0 | 0 | 0 | 0 |
| 특 별 교 부 세 | 0 | 0 | 0 | 0 | 0 | 0 | 0 | 0 |
| 부동산교부세 | 0 | 0 | 0 | 0 | 0 | 0 | 0 | 0 |
| 소방안전교부세 | 0 | 0 | 0 | 0 | 0 | 0 | 0 | 0 |
| 조정교부금등 | 0 | 0 | 0 | 0 | 0 | 0 | 0 | 0 |
| 국 고 보 조 금 | 0 | 0 | 0 | 0 | 0 | 0 | 0 | 0 |
| 균 형 발 전 특별회계보조금 | 0 | 0 | 0 | 0 | 0 | 0 | 0 | 0 |
| 기 금 | 0 | 0 | 0 | 0 | 0 | 0 | 0 | 0 |
| 시 · 도 비 등 보 조 금 등 | 0 | 0 | 0 | 0 | 0 | 0 | 0 | 0 |
| 보전수입등 및 내 부 거 래 | 1,241 | 1,247 | 1,253 | 1,260 | 1,266 | 6,267 | 94 | 0.5 |
| ② 경 상 지 출 | 1,241 | 1,247 | 1,253 | 1,260 | 1,266 | 6,267 | 100 | 0.5 |
| 행 정 운 영 경 비 | 0 | 0 | 0 | 0 | 0 | 0 | 0 | 0 |
| 인 력 운 영 비 | 0 | 0 | 0 | 0 | 0 | 0 | 0 | 0 |
| 기 본 경 비 | 0 | 0 | 0 | 0 | 0 | 0 | 0 | 0 |
| 재 무 활 동 | 1,241 | 1,247 | 1,253 | 1,260 | 1,266 | 6,267 | 100 | 0.5 |
| 내부거래지출 | 0 | 0 | 0 | 0 | 0 | 0 | 0 | 0 |
| 보 전 지 출 | 1,241 | 1,247 | 1,253 | 1,260 | 1,266 | 6,267 | 100 | 0.5 |
| 예 비 비 | 0 | 0 | 0 | 0 | 0 | 0 | 0 | 0 |
| ③투자비용자원(①-②) | 78 | 78 | 78 | 78 | 78 | 388 | 0 | 0 |
| ④ 사 업 수 요 | 78 | 78 | 78 | 78 | 78 | 388 | 0 | 0 |
| ⑤부족자원(④-③) | 0 | 0 | 0 | 0 | 0 | 0 | 0 | 0 |
| 지 방 채 | 0 | 0 | 0 | 0 | 0 | 0 | 0 | 0 |
| 재정규모(①+⑤) | 1,319 | 1,325 | 1,331 | 1,337 | 1,344 | 6,655 | 0 | 0.5 |

27 폐기물처리시설주변영향지역지원기금

(단위 : 백만원, %)

| 구 분 | 중 기 재 정 계 획 | | | | | 합 계 | 비중 | 연평균 신장률 |
|---------------|-------------|-------|-------|-------|-------|-------|-----|------------|
| | 2020 | 2021 | 2022 | 2023 | 2024 | | | |
| ① 세 입 | 1,126 | 1,146 | 1,166 | 1,186 | 1,206 | 5,832 | 100 | 1.7 |
| 지 방 세 수 입 | 0 | 0 | 0 | 0 | 0 | 0 | 0 | 0 |
| 세 외 수 입 | 0 | 0 | 0 | 0 | 0 | 0 | 0 | 0 |
| 경상적세외수입 | 0 | 0 | 0 | 0 | 0 | 0 | 0 | 0 |
| 임시적세외수입 | 0 | 0 | 0 | 0 | 0 | 0 | 0 | 0 |
| 이 전 재 원 | 0 | 0 | 0 | 0 | 0 | 0 | 0 | 0 |
| 보통교부세 | 0 | 0 | 0 | 0 | 0 | 0 | 0 | 0 |
| 특별교부세 | 0 | 0 | 0 | 0 | 0 | 0 | 0 | 0 |
| 부동산교부세 | 0 | 0 | 0 | 0 | 0 | 0 | 0 | 0 |
| 소방안전교부세 | 0 | 0 | 0 | 0 | 0 | 0 | 0 | 0 |
| 조정교부금등 | 0 | 0 | 0 | 0 | 0 | 0 | 0 | 0 |
| 국고보조금 | 0 | 0 | 0 | 0 | 0 | 0 | 0 | 0 |
| 균형발전특별회계보조금 | 0 | 0 | 0 | 0 | 0 | 0 | 0 | 0 |
| 기 금 | 0 | 0 | 0 | 0 | 0 | 0 | 0 | 0 |
| 시·도비등 | 0 | 0 | 0 | 0 | 0 | 0 | 0 | 0 |
| 보전수입등 내부거래 | 1,126 | 1,146 | 1,166 | 1,186 | 1,206 | 5,832 | 100 | 1.7 |
| ② 경 상 지 출 | 700 | 720 | 740 | 760 | 780 | 3,700 | 100 | 2.7 |
| 행정운영경비 | 0 | 0 | 0 | 0 | 0 | 0 | 0 | 0 |
| 인력운영비 | 0 | 0 | 0 | 0 | 0 | 0 | 0 | 0 |
| 기본경비 | 0 | 0 | 0 | 0 | 0 | 0 | 0 | 0 |
| 재무활동 | 700 | 720 | 740 | 760 | 780 | 3,700 | 100 | 2.7 |
| 내부거래지출 | 0 | 0 | 0 | 0 | 0 | 0 | 0 | 0 |
| 보전지출 | 700 | 720 | 740 | 760 | 780 | 3,700 | 100 | 2.7 |
| 예비비 | 0 | 0 | 0 | 0 | 0 | 0 | 0 | 0 |
| ③투자기용자원(①-②) | 426 | 426 | 426 | 426 | 426 | 2,132 | 0 | 0 |
| ④ 사 업 수 요 | 426 | 426 | 426 | 426 | 426 | 2,132 | 0 | 0 |
| ⑤부족자원(④-③) | 0 | 0 | 0 | 0 | 0 | 0 | 0 | 0 |
| 지 방 채 | 0 | 0 | 0 | 0 | 0 | 0 | 0 | 0 |
| 재정규모(①+⑤) | 1,126 | 1,146 | 1,166 | 1,186 | 1,206 | 5,832 | 0 | 1.7 |

28 청소년자립지원기금

(단위 : 백만원, %)

| 구 분 | 중 기 재 정 계 획 | | | | | 합 계 | 비중 | 연평균 신장률 |
|---------------|-------------|------|------|------|------|-------|-----|------------|
| | 2020 | 2021 | 2022 | 2023 | 2024 | | | |
| ① 세 입 | 265 | 265 | 265 | 265 | 265 | 1,327 | 100 | 0 |
| 지 방 세 수 입 | 0 | 0 | 0 | 0 | 0 | 0 | 0 | 0 |
| 세 외 수 입 | 4 | 4 | 4 | 4 | 4 | 20 | 1 | 1 |
| 경상적세외수입 | 4 | 4 | 4 | 4 | 4 | 20 | 1 | 1 |
| 임시적세외수입 | 0 | 0 | 0 | 0 | 0 | 0 | 0 | 0 |
| 이 전 재 원 | 0 | 0 | 0 | 0 | 0 | 0 | 0 | 0 |
| 보통교부세 | 0 | 0 | 0 | 0 | 0 | 0 | 0 | 0 |
| 특별교부세 | 0 | 0 | 0 | 0 | 0 | 0 | 0 | 0 |
| 부동산교부세 | 0 | 0 | 0 | 0 | 0 | 0 | 0 | 0 |
| 소방안전교부세 | 0 | 0 | 0 | 0 | 0 | 0 | 0 | 0 |
| 조정교부금등 | 0 | 0 | 0 | 0 | 0 | 0 | 0 | 0 |
| 국고보조금 | 0 | 0 | 0 | 0 | 0 | 0 | 0 | 0 |
| 균형발전특별회계보조금 | 0 | 0 | 0 | 0 | 0 | 0 | 0 | 0 |
| 기 금 | 0 | 0 | 0 | 0 | 0 | 0 | 0 | 0 |
| 시·도비등 | 0 | 0 | 0 | 0 | 0 | 0 | 0 | 0 |
| 보전수입등 내부거래 | 261 | 261 | 261 | 261 | 261 | 1,307 | 99 | 0 |
| ② 경 상 지 출 | 260 | 260 | 260 | 260 | 260 | 1,300 | 100 | 0 |
| 행정운영경비 | 0 | 0 | 0 | 0 | 0 | 0 | 0 | 0 |
| 인력운영비 | 0 | 0 | 0 | 0 | 0 | 0 | 0 | 0 |
| 기본경비 | 0 | 0 | 0 | 0 | 0 | 0 | 0 | 0 |
| 재무활동 | 260 | 260 | 260 | 260 | 260 | 1,300 | 100 | 0 |
| 내부거래지출 | 0 | 0 | 0 | 0 | 0 | 0 | 0 | 0 |
| 보전지출 | 260 | 260 | 260 | 260 | 260 | 1,300 | 100 | 0 |
| 예비비 | 0 | 0 | 0 | 0 | 0 | 0 | 0 | 0 |
| ③투자비용자원(①-②) | 5 | 5 | 5 | 5 | 5 | 27 | 0 | 1 |
| ④ 사 업 수 요 | 5 | 5 | 5 | 5 | 5 | 27 | 0 | 1 |
| ⑤부족자원(④-③) | 0 | 0 | 0 | 0 | 0 | 0 | 0 | 0 |
| 지 방 채 | 0 | 0 | 0 | 0 | 0 | 0 | 0 | 0 |
| 재정규모(①+⑤) | 265 | 265 | 265 | 265 | 265 | 1,327 | 0 | 0 |

29 체육진흥기금

(단위 : 백만원, %)

| 구 분 | 중 기 재 정 계 획 | | | | | 합 계 | 비중 | 연평균 신장률 |
|---------------|-------------|-------|-------|-------|-------|--------|-----|------------|
| | 2020 | 2021 | 2022 | 2023 | 2024 | | | |
| ① 세 입 | 2,093 | 2,094 | 2,095 | 2,096 | 2,097 | 10,474 | 100 | 0 |
| 지 방 세 수 입 | 0 | 0 | 0 | 0 | 0 | 0 | 0 | 0 |
| 세 외 수 입 | 36 | 37 | 38 | 38 | 39 | 188 | 2 | 2.3 |
| 경상적세외수입 | 36 | 37 | 38 | 38 | 39 | 188 | 2 | 2.3 |
| 임시적세외수입 | 0 | 0 | 0 | 0 | 0 | 0 | 0 | 0 |
| 이 전 재 원 | 0 | 0 | 0 | 0 | 0 | 0 | 0 | 0 |
| 보통교부세 | 0 | 0 | 0 | 0 | 0 | 0 | 0 | 0 |
| 특별교부세 | 0 | 0 | 0 | 0 | 0 | 0 | 0 | 0 |
| 부동산교부세 | 0 | 0 | 0 | 0 | 0 | 0 | 0 | 0 |
| 소방안전교부세 | 0 | 0 | 0 | 0 | 0 | 0 | 0 | 0 |
| 조정교부금등 | 0 | 0 | 0 | 0 | 0 | 0 | 0 | 0 |
| 국고보조금 | 0 | 0 | 0 | 0 | 0 | 0 | 0 | 0 |
| 균형발전특별회계보조금 | 0 | 0 | 0 | 0 | 0 | 0 | 0 | 0 |
| 기 금 | 0 | 0 | 0 | 0 | 0 | 0 | 0 | 0 |
| 시·도비등 | 0 | 0 | 0 | 0 | 0 | 0 | 0 | 0 |
| 보전수입등 내부거래 | 2,057 | 2,057 | 2,057 | 2,057 | 2,057 | 10,286 | 98 | 0 |
| ② 경 상 지 출 | 2,057 | 2,057 | 2,057 | 2,057 | 2,057 | 10,286 | 100 | 0 |
| 행정운영경비 | 0 | 0 | 0 | 0 | 0 | 0 | 0 | 0 |
| 인력운영비 | 0 | 0 | 0 | 0 | 0 | 0 | 0 | 0 |
| 기본경비 | 0 | 0 | 0 | 0 | 0 | 0 | 0 | 0 |
| 재무활동 | 2,057 | 2,057 | 2,057 | 2,057 | 2,057 | 10,286 | 100 | 0 |
| 내부거래지출 | 0 | 0 | 0 | 0 | 0 | 0 | 0 | 0 |
| 보전지출 | 2,057 | 2,057 | 2,057 | 2,057 | 2,057 | 10,286 | 100 | 0 |
| 예비비 | 0 | 0 | 0 | 0 | 0 | 0 | 0 | 0 |
| ③투자기용자원(①-②) | 36 | 37 | 38 | 38 | 39 | 188 | 0 | 2.3 |
| ④ 사 업 수 요 | 36 | 37 | 38 | 38 | 39 | 188 | 0 | 2.3 |
| ⑤부족자원(④-③) | 0 | 0 | 0 | 0 | 0 | 0 | 0 | 0 |
| 지 방 채 | 0 | 0 | 0 | 0 | 0 | 0 | 0 | 0 |
| 재정규모(①+⑤) | 2,093 | 2,094 | 2,095 | 2,096 | 2,097 | 10,474 | 0 | 0 |

30 재난관리기금

(단위 : 백만원, %)

| 구 분 | 중 기 재 정 계 획 | | | | | 합 계 | 비중 | 연평균 신장률 |
|----------------------|-------------|--------|--------|--------|--------|--------|-----|------------|
| | 2020 | 2021 | 2022 | 2023 | 2024 | | | |
| ① 세 입 | 14,805 | 14,926 | 15,048 | 16,148 | 16,148 | 77,076 | 100 | 2.2 |
| 지 방 세 수 입 | 0 | 0 | 0 | 0 | 0 | 0 | 0 | 0 |
| 세 외 수 입 | 200 | 200 | 200 | 200 | 200 | 1,000 | 1 | 0 |
| 경상적세외수입 | 200 | 200 | 200 | 200 | 200 | 1,000 | 1 | 0 |
| 임시적세외수입 | 0 | 0 | 0 | 0 | 0 | 0 | 0 | 0 |
| 이 전 재 원 | 458 | 458 | 458 | 458 | 458 | 2,290 | 3 | 0 |
| 보 통 교 부 세 | 0 | 0 | 0 | 0 | 0 | 0 | 0 | 0 |
| 특 별 교 부 세 | 0 | 0 | 0 | 0 | 0 | 0 | 0 | 0 |
| 부동산교부세 | 0 | 0 | 0 | 0 | 0 | 0 | 0 | 0 |
| 소방안전교부세 | 0 | 0 | 0 | 0 | 0 | 0 | 0 | 0 |
| 조정교부금등 | 0 | 0 | 0 | 0 | 0 | 0 | 0 | 0 |
| 국 고 보 조 금 | 0 | 0 | 0 | 0 | 0 | 0 | 0 | 0 |
| 균 형 발 전 특별회계보조금 | 0 | 0 | 0 | 0 | 0 | 0 | 0 | 0 |
| 기 금 | 0 | 0 | 0 | 0 | 0 | 0 | 0 | 0 |
| 시 · 도 비 등 보 조 금 등 | 458 | 458 | 458 | 458 | 458 | 2,290 | 3 | 0 |
| 보 전 수 입 등 내 부 거 래 | 14,147 | 14,268 | 14,390 | 15,490 | 15,490 | 73,786 | 96 | 2.3 |
| ② 경 상 지 출 | 12,453 | 12,574 | 12,697 | 13,796 | 13,796 | 65,316 | 100 | 2.6 |
| 행 정 운 영 경 비 | 0 | 0 | 0 | 0 | 0 | 0 | 0 | 0 |
| 인 력 운 영 비 | 0 | 0 | 0 | 0 | 0 | 0 | 0 | 0 |
| 기 본 경 비 | 0 | 0 | 0 | 0 | 0 | 0 | 0 | 0 |
| 재 무 활 동 | 12,453 | 12,574 | 12,697 | 13,796 | 13,796 | 65,316 | 100 | 2.6 |
| 내부거래지출 | 0 | 0 | 0 | 0 | 0 | 0 | 0 | 0 |
| 보 전 지 출 | 12,453 | 12,574 | 12,697 | 13,796 | 13,796 | 65,316 | 100 | 2.6 |
| 예 비 비 | 0 | 0 | 0 | 0 | 0 | 0 | 0 | 0 |
| ③투자비용자원(①-②) | 2,352 | 2,352 | 2,352 | 2,352 | 2,352 | 11,759 | 0 | 0 |
| ④ 사 업 수 요 | 2,352 | 2,352 | 2,352 | 2,352 | 2,352 | 11,759 | 0 | 0 |
| ⑤부족자원(④-③) | 0 | 0 | 0 | 0 | 0 | 0 | 0 | 0 |
| 지 방 채 | 0 | 0 | 0 | 0 | 0 | 0 | 0 | 0 |
| 재정규모(①+⑤) | 14,805 | 14,926 | 15,048 | 16,148 | 16,148 | 77,076 | 0 | 2.2 |

31 양성평등기금

(단위 : 백만원, %)

| 구 분 | 중 기 재 정 계 획 | | | | | 합 계 | 비중 | 연평균 신장률 |
|----------------------|-------------|-------|-------|-------|-------|-------|-----|------------|
| | 2020 | 2021 | 2022 | 2023 | 2024 | | | |
| ① 세 입 | 1,078 | 1,078 | 1,078 | 1,078 | 1,078 | 5,392 | 100 | 0 |
| 지 방 세 수 입 | 0 | 0 | 0 | 0 | 0 | 0 | 0 | 0 |
| 세 외 수 입 | 18 | 18 | 18 | 18 | 18 | 91 | 2 | 0 |
| 경상적세외수입 | 18 | 18 | 18 | 18 | 18 | 91 | 2 | 0 |
| 임시적세외수입 | 0 | 0 | 0 | 0 | 0 | 0 | 0 | 0 |
| 이 전 재 원 | 0 | 0 | 0 | 0 | 0 | 0 | 0 | 0 |
| 보 통 교 부 세 | 0 | 0 | 0 | 0 | 0 | 0 | 0 | 0 |
| 특 별 교 부 세 | 0 | 0 | 0 | 0 | 0 | 0 | 0 | 0 |
| 부 동 산 교 부 세 | 0 | 0 | 0 | 0 | 0 | 0 | 0 | 0 |
| 소 방 안 전 교 부 세 | 0 | 0 | 0 | 0 | 0 | 0 | 0 | 0 |
| 조 정 교 부 금 등 | 0 | 0 | 0 | 0 | 0 | 0 | 0 | 0 |
| 국 고 보 조 금 | 0 | 0 | 0 | 0 | 0 | 0 | 0 | 0 |
| 균 형 발 전 특별회계보조금 | 0 | 0 | 0 | 0 | 0 | 0 | 0 | 0 |
| 기 금 | 0 | 0 | 0 | 0 | 0 | 0 | 0 | 0 |
| 시 · 도 비 등 보 조 금 등 | 0 | 0 | 0 | 0 | 0 | 0 | 0 | 0 |
| 보 전 수 입 등 내 부 거 래 | 1,060 | 1,060 | 1,060 | 1,060 | 1,060 | 5,301 | 98 | 0 |
| ② 경 상 지 출 | 1,058 | 1,058 | 1,058 | 1,058 | 1,058 | 5,292 | 100 | 0 |
| 행 정 운 영 경 비 | 0 | 0 | 0 | 0 | 0 | 0 | 0 | 0 |
| 인 력 운 영 비 | 0 | 0 | 0 | 0 | 0 | 0 | 0 | 0 |
| 기 본 경 비 | 0 | 0 | 0 | 0 | 0 | 0 | 0 | 0 |
| 재 무 활 동 | 1,058 | 1,058 | 1,058 | 1,058 | 1,058 | 5,292 | 100 | 0 |
| 내 부 거 래 지 출 | 0 | 0 | 0 | 0 | 0 | 0 | 0 | 0 |
| 보 전 지 출 | 1,058 | 1,058 | 1,058 | 1,058 | 1,058 | 5,292 | 100 | 0 |
| 예 비 비 | 0 | 0 | 0 | 0 | 0 | 0 | 0 | 0 |
| ③ 투자기용자원(①-②) | 20 | 20 | 20 | 20 | 20 | 100 | 0 | 0 |
| ④ 사 업 수 요 | 20 | 20 | 20 | 20 | 20 | 100 | 0 | 0 |
| ⑤ 부족자원(④-③) | 0 | 0 | 0 | 0 | 0 | 0 | 0 | 0 |
| 지 방 채 | 0 | 0 | 0 | 0 | 0 | 0 | 0 | 0 |
| 재정규모(①+⑤) | 1,078 | 1,078 | 1,078 | 1,078 | 1,078 | 5,392 | 0 | 0 |

32 문화예술진흥기금

(단위 : 백만원, %)

| 구 분 | 중 기 재 정 계 획 | | | | | 합 계 | 비중 | 연평균 신장률 |
|----------------------|-------------|-------|-------|-------|-------|-------|-----|------------|
| | 2020 | 2021 | 2022 | 2023 | 2024 | | | |
| ① 세 입 | 1,633 | 1,580 | 1,550 | 1,500 | 1,450 | 7,713 | 100 | △2.9 |
| 지 방 세 수 입 | 0 | 0 | 0 | 0 | 0 | 0 | 0 | 0 |
| 세 외 수 입 | 50 | 50 | 50 | 50 | 50 | 250 | 3 | 0 |
| 경상적세외수입 | 50 | 50 | 50 | 50 | 50 | 250 | 3 | 0 |
| 임시적세외수입 | 0 | 0 | 0 | 0 | 0 | 0 | 0 | 0 |
| 이 전 재 원 | 0 | 0 | 0 | 0 | 0 | 0 | 0 | 0 |
| 보 통 교 부 세 | 0 | 0 | 0 | 0 | 0 | 0 | 0 | 0 |
| 특 별 교 부 세 | 0 | 0 | 0 | 0 | 0 | 0 | 0 | 0 |
| 부 동 산 교 부 세 | 0 | 0 | 0 | 0 | 0 | 0 | 0 | 0 |
| 소 방 안 전 교 부 세 | 0 | 0 | 0 | 0 | 0 | 0 | 0 | 0 |
| 조 정 교 부 금 등 | 0 | 0 | 0 | 0 | 0 | 0 | 0 | 0 |
| 국 고 보 조 금 | 0 | 0 | 0 | 0 | 0 | 0 | 0 | 0 |
| 균 형 발 전 특별회계보조금 | 0 | 0 | 0 | 0 | 0 | 0 | 0 | 0 |
| 기 금 | 0 | 0 | 0 | 0 | 0 | 0 | 0 | 0 |
| 시 · 도 비 등 보 조 금 등 | 0 | 0 | 0 | 0 | 0 | 0 | 0 | 0 |
| 보 전 수 입 등 내 부 거 래 | 1,583 | 1,530 | 1,500 | 1,450 | 1,400 | 7,463 | 97 | △3 |
| ② 경 상 지 출 | 1,583 | 1,530 | 1,500 | 1,450 | 1,400 | 7,463 | 100 | △3 |
| 행 정 운 영 경 비 | 0 | 0 | 0 | 0 | 0 | 0 | 0 | 0 |
| 인 력 운 영 비 | 0 | 0 | 0 | 0 | 0 | 0 | 0 | 0 |
| 기 본 경 비 | 0 | 0 | 0 | 0 | 0 | 0 | 0 | 0 |
| 재 무 활 동 | 1,583 | 1,530 | 1,500 | 1,450 | 1,400 | 7,463 | 100 | △3 |
| 내 부 거 래 지 출 | 0 | 0 | 0 | 0 | 0 | 0 | 0 | 0 |
| 보 전 지 출 | 1,583 | 1,530 | 1,500 | 1,450 | 1,400 | 7,463 | 100 | △3 |
| 예 비 비 | 0 | 0 | 0 | 0 | 0 | 0 | 0 | 0 |
| ③ 투자비용자원(①-②) | 50 | 50 | 50 | 50 | 50 | 250 | 0 | 0 |
| ④ 사 업 수 요 | 50 | 50 | 50 | 50 | 50 | 250 | 0 | 0 |
| ⑤ 부족자원(④-③) | 0 | 0 | 0 | 0 | 0 | 0 | 0 | 0 |
| 지 방 채 | 0 | 0 | 0 | 0 | 0 | 0 | 0 | 0 |
| 재정규모(①+⑤) | 1,633 | 1,580 | 1,550 | 1,500 | 1,450 | 7,713 | 0 | △2.9 |

제 3 장 분야별 투자계획

제3장 분야별 투자계획

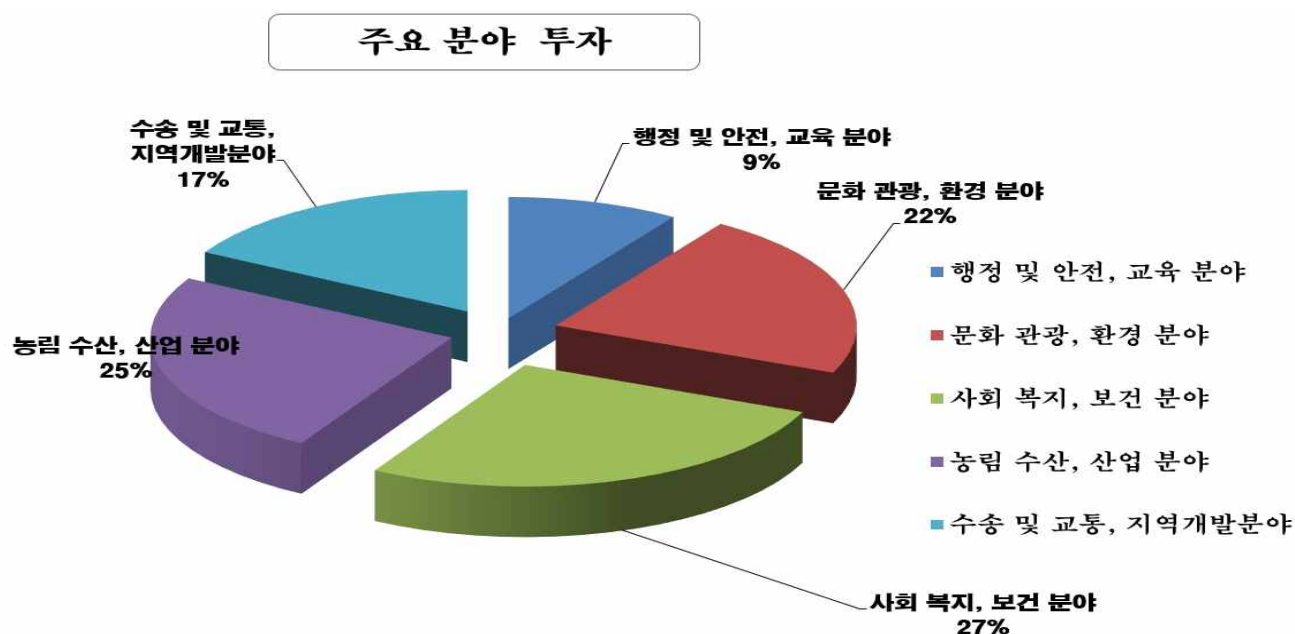
1

주요 분야 투자 총괄

| 분 야 | 투자금액(억원) | 비중(%) |
|-----------------|----------|-------|
| 총 5개 분야 | 79,805 | 100 |
| 행정 및 안전, 교육 분야 | 7,373 | 9.2 |
| 문화 관광, 환경 분야 | 17,648 | 22.1 |
| 사회 복지, 보건 분야 | 21,507 | 27.0 |
| 농림 수산, 산업 분야 | 19,807 | 24.8 |
| 수송 및 교통, 지역개발분야 | 13,470 | 16.9 |

※ 총 13개 분야 중 예비비, 기타 분야 제외

※ 기투자, 5개년(2020~2024년), 향후 투자금액을 반영한 총사업비임



2

분야별 주요 사업

① 일반공공행정 분야

- 정보통신장비 도입 및 확대보급 70억
- 읍면동 청사 지원 100억
- 근무환경 개선 46억

② 공공질서 및 안전 분야

- 구암소하천 정비 143억
- 경포천 지방하천 정비사업 622억
- 옥회천 재해예방사업 1,465억
- 미제천 지방하천 정비사업 246억
- 미제천 고향의강 정비사업 253억

③ 교육 분야

- 맞춤형 교육 프로그램 53억
- 희망교육 활성화를 위한 교육복지사업 80억
- 동네문화카페 운영지원 88억

④ 문화 및 관광 분야

- 은파관광지 조성사업 부지 매입 158억
- 비응항주변 출렁다리 설치공사 59억
- 해상인도교 선유,장자 스카이워크 조성사업 30억
- 군산시간여행축제 40억

| | |
|---------------------|------|
| ○ 전국해양스포츠제전 | 22억 |
| ○ 광역 해양레저체험 복합단지 조성 | 435억 |
| ○ 군산새만금국제마라톤대회 | 58억 |
| ○ 서군산 복합체육센터 건립사업 | 280억 |
| ○ 문화재 야행 | 28억 |
| ○ 군산 근대역사문화공간 조성 | 331억 |
| ○ 군산선유도망주봉 일원 토지매입 | 119억 |

5 환경 분야

| | |
|--------------------------------------|--------|
| ○ 원수 및 취수사업 | 1,616억 |
| ○ 지방상수도 현대화 사업 | 556억 |
| ○ 중앙,미룡분구 하수관거 정비사업 | 289억 |
| ○ 금암분구 하수관거 정비사업 | 361억 |
| ○ 옥서 하수관거 정비사업 | 141억 |
| ○ 구암,조촌분구 하수관거 정비사업 | 186억 |
| ○ 마을하수도 정비공사(고군산군도, 어청도, 다기마을, 봉동마을) | 349억 |
| ○ 산북분구 중점관리지역 침수예방사업 | 294억 |
| ○ 성산면 공공하수처리시설 사업 | 427억 |
| ○ 소각시설 설치 | 374억 |
| ○ 친환경에너지타운 조성사업 | 59억 |
| ○ 전기자동차 구매지원 | 133억 |
| ○ 운행경유차 배출가스 저감사업 | 100억 |

⑥ 사회복지 분야

| | |
|---------------------|--------|
| ○ 지역자율형 사회서비스 투자사업 | 176억 |
| ○ 생계급여 | 1,910억 |
| ○ 자활지원사업 | 119억 |
| ○ 의료급여 사업 | 216억 |
| ○ 주거급여지급 | 585억 |
| ○ 장애인연금 급여 지급 | 395억 |
| ○ 영유아 보육료 지원 | 1,626억 |
| ○ 3~5세 누리과정 보육료 | 847억 |
| ○ 아동수당지급 | 738억 |
| ○ 아이돌봄지원사업 | 158억 |
| ○ 기초연금 지급 | 5,196억 |
| ○ 노인일자리 및 사회활동지원 확대 | 777억 |

⑦ 보건 분야

| | |
|--------------------|------|
| ○ 치매안심센터 운영 및 기능보강 | 58억 |
| ○ 국가예방접종 실시 | 203억 |
| ○ 짬뽕특화사업 | 34억 |

⑧ 농림해양수산 분야

| | |
|-----------------------------|------|
| ○ 농촌중심지 활성화(옥산, 대야, 서수, 회현) | 248억 |
| ○ 기초생활거점육성(옥서, 나포, 개정) | 120억 |

| | |
|------------------------------|------|
| ○ 농민 공익수당 | 238억 |
| ○ 농업인 평생교육복합지원센터 구축 | 39억 |
| ○ 동물보호센터 설치 | 20억 |
| ○ 공공급식 지역농산물 가공식품 공동 제조시설 구축 | 40억 |
| ○ 농가소득보전지원 | 305억 |
| ○ 재단법인군산먹거리통합지원센터운영 | 139억 |
| ○ 급식비 지원 | 504억 |
| ○ 쌀소득보전고정직접지불금 | 565억 |
| ○ 미세먼지 저감 도시숲 조성 | 250억 |
| ○ 공원사유토지 매입 | 750억 |
| ○ 말도~명도~방축도 인도교 설치 사업 | 270억 |
| ○ 선유도 내부관광로 개설사업 | 160억 |
| ○ 어항건설 | 162억 |
| ○ 어촌정주어항 건설 | 249억 |
| ○ 어촌뉴딜사업 300사업 | 240억 |
| ○ 어촌뉴딜사업 300사업(20년 공모사업) | 500억 |
| ○ 온리원 고군산 관광벨트 조성사업 | 182억 |
| ○ 수산물 산지가공시설 건립 | 127억 |
| ○ 새만금 수산식품 수출가공 클러스터 조성사업 | 950억 |

9 **산업 · 중소기업 및 에너지 분야**

| | |
|----------------------------------|--------|
| ○ 군산사랑상품권 발행 및 운영 | 926억 |
| ○ 중소기업공동도매물류센터 건립 | 90억 |
| ○ 조선기자재기업 신재생에너지 업종전환 지원 | 275억 |
| ○ 스마트 건설기계융융복합 부품 평가기술 기반구축 | 199억 |
| ○ 친환경 고기능 상용,특장부품 고도화 사업 | 144억 |
| ○ 전기동력자동차 전기,전장 산업생태계 구축 | 90억 |
| ○ 중소형선박 기자재 품질 고도화센터 구축 | 114억 |
| ○ 상용차산업 혁신성장 및 미래형 산업 생태계 구축 | 1,326억 |
| ○ 가변 플랫폼기반 소형 전기버스/트럭 및 운영시스템 개발 | 180억 |
| ○ 새만금 지역 상용차 자율 주행 테스트베드 구축 | 200억 |
| ○ 일감 창출형 대체부품산업 생태계 구축 | 150억 |
| ○ 중고차 수출 복합단지 조성사업 | 495억 |
| ○ 신재생에너지 융복합지원 사업 | 154억 |
| ○ 수상형 태양광 종합평가센터 구축사업 | 80억 |
| ○ 시민투자 발전사업 출자기관 설립 | 100억 |
| ○ 에너지산업융복합단지 종합지원센터 구축사업 | 193억 |

10 교통 및 물류 분야

- | | |
|--------------------------------|------|
| ○ 유원아파트~제4토지간 도로개설공사 | 220억 |
| ○ 도시계획시설 실효 도래에 따른 도시계획시설 부지매입 | 400억 |
| ○ IIS 시설물 신설 및 정비 | 329억 |

11 국토 및 지역개발 분야

- | | |
|------------------|------|
| ○ 새만금 상수도시설 건설공사 | 211억 |
| ○ 중앙동 도시재생 뉴딜사업 | 250억 |
| ○ 해신동 도시재생 뉴딜사업 | 250억 |
| ○ 소룡동 도시재생뉴딜사업 | 142억 |
| ○ 고령자 복지주택사업 | 212억 |

세출예산 분야·부문별 설정기준

| 분야 | 부 문 | 부 문 에 해 당 하 는 업 무 | 정책사업 유형화(예시) |
|-----|----------------|---|---|
| 010 | 일반공공행정 | | |
| | 011 입법 및 선거 관리 | <ul style="list-style-type: none"> 입법기관에 의한 입법, 제정, 의정관련업무 및 선거의 공정성 제고를 위한 제반 선거관리 업무 의회비, 의회사무처(국·과) 운영경비 의원상해부담금 의회청사이전 및 개축 의회관용차량 구입, 의회장비보강 제외)대통령선거, 국회의원선거, 선거관리위탁금등 선거사무 위탁을 받아 수행하는 사무(016 일반행정) | 지방의회 운영 지원 공정 선거관리 |
| | 013 지방행정·재정지원 | <ul style="list-style-type: none"> 지자체 계층간 일반적 성격을 띠며 특정기능으로 분류되지 않는 것 지자체 경상·자본보조금 : 보조금 해당사업은 사업의 성격에 따라 해당 분야로 분류 징수·조정교부금 재정보전금 재정·세정업무 등 | 수입 관리 재정 운영 재정 지원 |
| | 014 재정·금융 | <ul style="list-style-type: none"> 타 분야에 속하지 않는, 지자체에서 유상으로 차입한 부채의 인수·공모 및 이자금액의 상환과 관련된 일반적인 업무 중앙정부등 기관으로부터의 차입금 지방채등 국내차입금 및 국외차입금상환, 상환이자 등 융자 및 출자 기금회계 예치금 | 부채 상환 해외채 채무관리 지방재정·금융등 기타 지역개발기금관리 |
| | 016 일반행정 | <ul style="list-style-type: none"> 지자체가 수행하는 일반적인 행정수행 업무로서 타 분야·부문에서 규정하지 아니한 것 청사 신·증축, 유지·보수 공유재산(토지등)구입 자산및물품취득 관용차량 구입및관리 전산장비 보강및유지관리 정보통신, 정보화, 전파관리 관련업무 기타기관운영을 위한 경상적경비 등 지방행정 홍보활동 일반행정관련 학술용역 자치경영 연구 및 용역, 지역연구원육성 일반 국제교류협력 업무(자매결연 등) 공무원교육경비(교육·고시,자체위탁교육,해외교육,능력개발비) 선거위탁사무 : 대통령선거,국회의원선거,선거관리위탁금등 주민등록제도운영, 호적제적부 전산화사업 자원봉사센터운영, 대민지원 지역정보화, 정보통신기반구축 제외)지적, 지적정보화사업, 도로명주소사업, 옥외광고물(142 지역 및도시), 도서관, 문예회관, 복지관 등 사업소의 증축·유지보수는 해당부문에 포함 | 지방행정 역량 강화 지방공무원 육성 지방공무원교육원운영 주민자치 기반 강화 주민 행정 편의 도모 청사운영 |

| 분야 | 부 문 | 부 문 에 해 당 하 는 업 무 | 정책사업 유형화(예시) |
|-----|-----------------|---|--|
| 020 | 공공질서및안전 | | |
| | 023 경찰 | <ul style="list-style-type: none"> ▪ 방법순찰, 기초질서사범단속 ▪ 사회적 약자보호, 공공시설경비 등 ▪ 교통소통관리, 교통법규위반 지도단속 ▪ 자치경찰의 환경·식품·위생업무(자치경찰 치안) ▪ 기타 경찰 및 관련 서비스에 대한 업무 | 범죄 예방 범죄 수사 공조 체제 구축 |
| | 025 재난방재·민방위 | <ul style="list-style-type: none"> ▪ 각종 재난으로부터 국토를 보존하고 국민의 생명·신체 및 재산을 보호하기 위한 재난 및 안전관리 업무 ▪ 예비군, 공익근무, 입영장정지원, 병상관리, 지방병무행정지원 등 ▪ 방재목적의 소하천정비, 수해상습지 개선사업(제외) 산불예방진화(102 임업·산촌) ▪ 비상대책, 대피시설, 비상급수시설, 방재장비보강 등 ▪ 민방위관리 | 재해 및 재난 예방 재해 및 재난 복구 능력 강화 민방위 운영 |
| | 026 소방 | <ul style="list-style-type: none"> ▪ 소방서운영, 119구조구급, 의용소방대운영 ▪ 소방학교운영 등 소방행정관련 및 재해·재난관리 | 화재 예방 및 현장 대응력 강화 소방 인력 양성 |
| 050 | 교육 | | |
| | 051 유아 및 초·중등교육 | <ul style="list-style-type: none"> ▪ 지방교육재정교부금법 및 학교급식법 등 개별법에서 유아 및 초·중등 교육에 지원하도록 규정한 업무 ▪ 학교체육관 및 훈련장건립, 학교운동부지원 ▪ 학교급식지원 등(교육비특별회계전출금) ▪ 유아교육, 초등교육, 중등교육, 지방교육재정교부금 ▪ 유아 및 초·중등 부문 관련 사학시설자금 융자(제외) 교육대학운영 및 시설(052 고등교육) | 유아·초 중등 교육복지 확충 유아·초 중등 교육재정 지원 유아·초 중등 학교교육 내실화 |
| | 052 고등교육 | <ul style="list-style-type: none"> ▪ 고등교육법 제2조에 규정한 학교 교육관련 업무 ▪ 시·도립대학 운영경비등, 대학교 학술연구 지원 ▪ 대학·대학원에 관한 기본 정책 수립 및 제도 개선 ▪ 대학 설치·폐지 및 운영지원 등 제외) 산학연구지원(112 산업기술지원), 산업대학, 교육대학, 전문대학, 방송·통신대학, 기능대학(053 직업·평생교육) | 미래지향적 고등교육 기반 확충 대학 교육복지 확충 고등교육 재정 지원 시·도립대학운영 |
| | 053 평생·직업교육 | <ul style="list-style-type: none"> ▪ 직업교육 전문기관 및 각 교육기관의 직업교육 관련 업무 및 각종 자격제도 관련 사항 ▪ 공립전문대학 운영 지원 및 개편 시설비 ▪ 직업학교등 운영지원 등, 한국직업능력개발원 운영 ▪ 산업대학운영, 방송통신대학, 전문대학운영 ▪ 국립공고 등 실업교육 관련 시설 운영 업무 ▪ 기술대학·기능대학의 설치·폐지 및 운영지원 ▪ 실업계·인문계 고등학교의 직업교육 ▪ 산학협동교육, 산업교육, 자격제도, 민간자격 국가공인 업무 ▪ 사회교육 등 정규 학교교육 이외의 교육 전반에 관련된 업무 포함) 평생교육및국제교육, 인적자원개발, 국제교육진흥원운영, 학술기관운영, 방송대학·통신대학·원격대학의 설치·폐지 및 운영지원 | 평생학습체제 구축 직업교육경쟁력 강화 |

| 분야 | 부 문 | 부 문 에 해 당 하 는 업 무 | 정책사업 유형화(예시) |
|-----------|----------------|--|--|
| 060 문화및관광 | | | |
| | 061 문화예술 | <ul style="list-style-type: none"> ▪ 문화·예술·출판·방송·영상·광고·종교 관련 행정관리·감독 및 규제 ▪ 공공도서관 ▪ 문화예술사업 및 지원 ▪ 예술·국악단등 육성 ▪ 관련사업소(문예회관, 박물관, 미술관, 음악당) 운영경비 ▪ 종교관련 예산, 민속예술, 향토축제 등 | 공공도서관 확충 및 운영 문화도시 조성 문화산업 육성 문화예술 진흥 |
| | 062 관광 | <ul style="list-style-type: none"> ▪ 관광자원 및 관광산업 개발·보존, 관광종사원의 육성을 통한 관광산업의 진흥 ▪ 관광지, 유원지 ▪ 관광상품·지역특화 문화상품 개발 ▪ 기타관광진흥 ▪ 관광홍보 등 제외) 해양관광진흥(103 해양수산·어촌), 향토민속예술축제(061 문화예술) | 관광 기반 확충 및 관리 관광산업 진흥 |
| | 063 체육 | <ul style="list-style-type: none"> ▪ 주민체육 활성화를 위한 행정·지원·관리·시설운영등 ▪ 체육단체 지원 ▪ 선수및체육 지도자 육성 ▪ 각종대회지원 ▪ 생활체육및보급육성, 스포츠산업 육성 ▪ 체육시설 확충, 체육공원 조성 ▪ 체육산업 융자 ▪ 체육시설관련사업소운영, 기타 체육진흥 | 생활체육 육성 전문체육 육성 체육산업 육성 |
| | 064 문화재 | <ul style="list-style-type: none"> ▪ 문화재, 문화유산의 보존 및 관리, 승계를 위한 정책지원 및 집행활동 ▪ 문화재행정 ▪ 문화재(무형포함)관리 ▪ 문화재개발 ▪ 천연기념물 ▪ 유적관리 등 | 유형문화재 보존 무형문화재 보존 및 전승 전통문화 보존 및 전승 |
| | 065 문화 및 관광 일반 | <ul style="list-style-type: none"> ▪ 기타 문화예술(061)부터 문화재(064)에 속하지 않는 사항 | |
| 070 환경 | | | |
| | 071 상하수도·수질 | <ul style="list-style-type: none"> ▪ 상·하수도·지하수등 수질의 보존·개선·관리, 수질오염의 방지 및 사후조치, 오·폐수의 관리 및 처리등과 관련된 업무 ▪ 지방상수도 개량 ▪ 배수지·취수장 ▪ 오·폐수처리시설, 정화조설치, 하수처리방 ▪ 물관리사업소, 수질오염 측정시설 운영등 ▪ 토양의 보호 및 오염토양의 정화 제외) 농업용수개발(101 농업·농촌), 상·하수도 및 공업용수의 건설·운영·관리(141 수자원) | 상수도·식수 관리 하수도 관리 지하수 관리 |

| 분야 | 부 문 | 부 문 에 해 당 하 는 업 무 | 정책사업 유형화(예시) |
|----------|-------------|--|--|
| | 072 폐기물 | <ul style="list-style-type: none"> ▪ 폐기물 및 유해물질의 수집·처리·처분·발생억제 및 재활용을 위한 행정·감독·조사·운영·지원 ▪ 청소관리 ▪ 쓰레기매립장및소각시설설치 운영 ▪ 분뇨처리 ▪ 종합재활용사업등 | 폐기물 감량 폐기물 회수 폐기물 자원화 청소관리 |
| | 073 대기 | <ul style="list-style-type: none"> ▪ 대기와 기후의 보호 및 소음과 진동 축소를 위한 행정·감독·조사·운영·지원 ▪ 대기오염및소음측정시설 건설·운영·관리 ▪ 공해배출업소지도 ▪ 천연가스자동차보급 ▪ 산업단지완충녹지조성 등 제외) 소음방지벽·울타리와 기타 소음방지 시설물(소음감소 재료를 이용한 도시고속도로와 철로 일부구간의 재포장 등)의 건설 등(120 수송및교통) | 대기오염 관리 생활공해 관리 |
| | 074 자연 | <ul style="list-style-type: none"> ▪ 자연환경보전, 생물다양성 보존, 야생동식물 생태계보전 등 자연환경보전 관련 행정·감독·조사·운영·지원 ▪ 자연환경공원조성, 자연공원 ▪ 자연보호시설물 정비 ▪ 생태계보전사업 등 제외) 천연기념물 관리(064 문화재) | 생태계 보호 자연환경 보호 |
| | 075 해양 | <ul style="list-style-type: none"> ▪ 해양환경 및 생태계보전, 해양오염방지 및 방제, 해양수질관리 등 해양보전을 위한 행정·감독·조사·운영·지원 ▪ 연안환경정비사업 ▪ 해양환경감시대 운영 ▪ 연안관리, 공유수면매립·운영관리 등 ▪ 해양환경개선 및 해운환경개선 기반조성 | 연안환경정비 해양오염 관리 |
| | 076 환경보호 일반 | <ul style="list-style-type: none"> ▪ 환경보호 분야의 다른 부문(071 상하수도·수질부터 075 해양)에 속하지 않는 환경정책, 환경계획, 환경관련 종합지원업무 | |
| 080 사회복지 | | | |
| | 081 기초생활보장 | <ul style="list-style-type: none"> ▪ 주민 최저 생계 및 기초생활 보장을 위한 업무 ▪ 기초생활급여, 교육급여, 의료급여 ▪ 자활지원, 기초보장지원, 지역사회복지 등 제외) 지방공공근로사업(086 노동) | 국민기초생활보장 저소득층 생활안정 지원 |
| | 082 취약계층지원 | <ul style="list-style-type: none"> ▪ 장애인·아동 등 취약계층의 보호 및 복지증진을 위한 업무 ▪ 사회복지 종합지원 정책 ▪ 장애인·불우아동등 사회복지(시설물설치 포함) ▪ 복지회관운영 ▪ 사회복지 기반조성, 사회복지 지원정책 ▪ 사회복지 사업평가 등 ▪ 지역사회복지 ▪ 노숙자보호, 부랑인시설보호, 의사상자 및 재해구호 제외)읍면동에서 운영하는 복지회관은 (016 일반행정) | 취약계층 아동 보호 장애인 복지 증진 부랑인 보호 및 지원 |

| 분야 | 부 문 | 부 문 에 해 당 하 는 업 무 | 정책사업 유형화(예시) |
|----|---------------|--|-------------------------|
| | 084 보육·가족및 여성 | <ul style="list-style-type: none"> 여성정책의 기획·종합, 가정폭력·성폭력 방지 및 피해자보호, 윤락행위 방지, 양성평등 및 여성능력개발, 아동·보육 관련 업무 여성복지(시설물설치 포함) 가정폭력·성폭력상담소 여성단체 지원 등 남녀차별금지, 여성인력 양성 등 여성의 권익증진 보육인프라 구축, 보육시설 운용, 보육료 지원 가족윤리교육, 가족계획, 가정의례 등 가족문화 모·부자 복지 등 | 보육·가족 지원 여성 복지 증진 |
| | 085 노인·청소년 | <ul style="list-style-type: none"> 노령에 따른 제반 위험(소득상실, 사회생활 참여 저하 등)에 대처하기 위한 제반 업무 청소년 육성·보호·활동지원을 위한 업무 노인 생활안정, 노인 의료보장, 노인 일자리 지원 노인등 사회복지(시설물설치 포함) 노인복지관운영, 장묘사업(묘지공원 조성 포함) 등 청소년 육성, 청소년 활동 지원, 청소년 보호 청소년 시설 용자, 기타 청소년 관련 지원 | 노인 복지 증진 청소년 보호 및 육성 |
| | 086 노동 | <ul style="list-style-type: none"> 근로조건의 기준, 노사관계의 조정, 산업안전 보건, 근로자의 복지후생, 고용정책 및 고용보험, 직업능력개발훈련, 기타 노동에 관한 업무 근로자지원등 노정관리 실업대책, 고용촉진, 공공근로사업등 노동행정, 지방노동관서 운영, 노동위원회 고용안정, 고용안정용자지원, 고용알선, 고용환경개선 능력개발, 능력개발용자지원, 직업능력개발 고용보험지원·반환, 고용보험 연구개발, 직업재활지원 장애인근로자 용자, 장애인시설 설치비용 용자 기능경기대회 지원, 고용정보 관리, 직업훈련 지원 산재보험 및 산재예방 관련 업무, 생활안정대부사업 근로자복지지원, 근로자휴양시설지원, 실직자점포용자 기타 고용정책 수립 및 시행 업무 공무원노조관련 업무 | 고용 촉진 및 안정 근로자 복지 증진 |
| | 087 보훈 | <ul style="list-style-type: none"> 국가유공자와 그 유족에 대한 보훈, 제대군인의 지원 및 군인보험 등 법령이 정하는 보훈에 관한 업무 보훈행정, 보훈의료복지 국가유공자단체사업운영, 국가유공자 복지사업 국가유공자 대부지원, 국가유공자 등 위로·위문 참전유공자지원사업, 제대군인 대부지원, 군인보험 5.18민주유공자 대부지원, 숭모사업, 묘소단장사업 독립운동 관련 문헌발간 등 편찬사업 기타 보훈정책 수립 및 시행 업무 | 국가 보훈 관리 및 지원 |

| 분야 | 부 문 | 부 문 에 해 당 하 는 업 무 | 정책사업 유형화(예시) |
|------------|-------------|---|---|
| | 088 주택 | <ul style="list-style-type: none"> ▪ 임대주택건설, 수요자용자지원 ▪ 저소득영세민 전세자금, 주택개량 ▪ 서민주택구입 및 전세자금·매입임대 ▪ 재개발이주자 전세자금, 주택관련 금융지원 | 주거 환경 개선 서민 주거 안정 |
| | 089 사회복지일반 | <ul style="list-style-type: none"> ▪ 기초생활보장(081)부터 주택(088)까지 속하지 않는 사항 | |
| 090 보건 | | | |
| | 091 보건의료 | <ul style="list-style-type: none"> ▪ 국민보건위생 및 건강증진을 위한 제반업무 ▪ 의료원·보건소·진료소등 운영, 수도불소화사업 ▪ 응급의료정보센터, 정신보건센터, 보건환경연구원등 운영 ▪ 공중보건 및 공중위생관리, 전염병역학조사·관리 ▪ 생물테러감시, 한센병·희귀난치성환자 관리 ▪ 보건관련 연구개발비, 기타 보건행정비 등 | 방역·구호 건강 증진 의료원등 병원운영지원 보건환경연구원운영 |
| | 093 식품의약품안전 | <ul style="list-style-type: none"> ▪ 식품의약품안전에 관한 행정·관리·감독 및 규제 ▪ 식품·의약품, 의료기기, 화장품 ▪ 의약외품, 마약등 | 식품·위생 관리 의약품 관리 |
| 100 농림해양수산 | | | |
| | 101 농업·농촌 | <ul style="list-style-type: none"> ▪ 농산·농촌개발·식량·농지·수리·농산물유통 및 축산에 관한 업무 ▪ 경지정리, 수리시설등 농업생산기반 조성 ▪ 농업용수개발, 농업유통특작지원 ▪ 농업기술보급, 농업관련 연구개발비 ▪ 농업기술센터운영, 농산물도매시장 건설·운영 ▪ 농과대학시설 장비지원, 기타 농촌진흥 등 ▪ 축산물수급관리·축산유통구조개선 ▪ 축산물위생·방역관리, 축산단지조성 ▪ 기타 축산지원 등(중축장운영) ▪ 유기동물 보호 | 농가 소득 안정 농업 경쟁력 강화 농산물 생산·유통관리 농촌 인력육성 농업 기술개발 축산 경쟁력 강화 축산물 생산·유통관리 축산물 안전·방역관리 |
| | 102 임업·산촌 | <ul style="list-style-type: none"> ▪ 산림지원의 증식, 산림의 보호육성, 임산물의 이용개발 및 산림경영의 연구개선에 관한 제반 행정·감독·조사·운영·지원 ▪ 조림, 사방, 육림 ▪ 산불방지, 산림병해충 방제, 녹지사업 ▪ 임업관련 연구개발비, 기타 산림행정지원 등 | 임업 경쟁력 강화 산림 재해방지 산림 자원화 |
| | 103 해양수산·어촌 | <ul style="list-style-type: none"> ▪ 수산·해양정책의 수립 및 집행, 해양조사, 해양자원 및 해양관련 국제협력등 관련 업무, 수산유통시장의 운영 ▪ 내수면개발·관리, 어촌종합개발, 어항건설 ▪ 양식어업, 어장환경정화, 인공어초시설 ▪ 수산업관련 연구개발비 ▪ 수산물도매시장(공판장)건설·운영 ▪ 해양관광진흥(해수욕장, 해양레저사업) ▪ 기타 수산지원 등 제외) 해운, 물류, 선박·선원관리, 항만건설 및 관리(124 해운·항만), 해양환경개선및해운환경개선 기반조성, 공유수면매립·운영관리, 연안관리(075 해양) | 어촌 소득 안정 해양 환경 보전 해양수산 자원화 수산물 유통관리 해양 재해방지 수산 인력 육성 |

| 분야 | 부 문 | 부 문 에 해 당 하 는 업 무 | 정책사업 유형화(예시) |
|-----|----------------|---|--------------------------------------|
| 110 | 산업·중소기업 및 에너지 | | |
| | 111 산업금융 지원 | <ul style="list-style-type: none"> 기업의 창업·구조조정 및 일반운영을 위한 기업금융 및 자금지원 관련 업무 지역신용보증조합, 중소기업지원센터 지원 중소기업육성지원(중소기업경영안정사업 및 자금지원) 제외) 대학학술활동지원(052 고등교육) | 중소·벤처기업 금융지원 기타의 산업금융지원 |
| | 112 산업기술 지원 | <ul style="list-style-type: none"> 기업의 기술혁신및육성, 기술개발지원등 기업에 대한 기술관련 지원업무 기술지원을 통한 각종 중소기업육성지원 등 산학연구지원, 산학협동기술개발지원 과학기술진흥사업, 지역연구개발특구구축, 생물자원연구사업 | 중소·벤처기업 기술지원 기타의 산업기술지원 |
| | 113 무역 및 투자 유치 | <ul style="list-style-type: none"> 수출 및 무역기반 조성, 외국인 투자유치 지원 등 대외 상공기능 관련 업무 외자유치사업 종합무역센터건립 외국인투자유치활동비 등 | 수출 기반 확대 외국 투자유치 |
| | 114 산업진흥·고도화 | <ul style="list-style-type: none"> 산업의 활성화 및 지역산업진흥, 자동화·설비투자 확대 지원 및 혁신형 산업구조등 산업구조의 고도화를 통한 산업경쟁력 강화를 위한 제반 업무 첨단산업육성, 테크노파크조성, 민자유치사업 지역특화·진흥산업 육성, 지역산업진흥사업 지역혁신능력배양사업, 지역혁신연구센터 건립·운영 창업자 양성과 생산성 향상 등 수도권기업의 지방이전 생산성향상을위한 자동화설비 투자지원 벤처기반구축, 기업성장지원, 재래시장활성화 전자상거래 지원 | 첨단산업 육성 산업진흥 산업구조 고도화 |
| | 115 에너지및자원 개발 | <ul style="list-style-type: none"> 에너지 및 지하자원 개발, 에너지 수급안정 및 합리적·효율적 에너지 이용의 증진 관련 업무 광공업 진흥대책, 전기·연탄·에너지관리 계량기관리, 지역에너지사업 등 | 에너지 수급 안정 에너지 안전 및 공급 개선 |
| | 116 산업·중소기업일반 | <ul style="list-style-type: none"> 산업금융지원(111)부터 에너지및자원개발(115)에 속하지 않는 사항 | |
| 120 | 교통 및 물류 | | |
| | 121 도로 | <ul style="list-style-type: none"> 도로건설 및 도로관련 시설물(교량, 터널 등)의 건설·관리 및 운영 관련 업무 특별·광역시도, 지방도, 시·군·구도건설 자전거도로 정비 도로·교량(도로관련)·터널 건설 도시고속도로등 운영에 따른 소음방지벽·울타리 기타 소음방지 시설 <p>제외) 산업단지 진입도로 건설(143 산업단지), 항만도로 건설(124 해운·항만), 특정지역 개발을 위한 도로건설(142 지역및도시)</p> | 광역도로 건설·확포장 지방도 건설·확포장 도로시설 관리 |

| 분야 | 부 문 | 부 문 에 해 당 하 는 업 무 | 정책사업 유형화(예시) |
|---------------|----------------|--|--|
| | 123 도시철도 | <ul style="list-style-type: none"> 지하철, 경량전철 등 도시철도 건설·유지·보수·안전점검 및 수송관련 업무 도시철도건설 도시철도사업의 면허 및 노선지정에 관한 사항 도시철도사업의 경영개선 및 운임·요금에 관한 사항 경전철등 신교통수단의 개발·도입 철도운영에 따른 소음방지벽·울타리와 기타 소음방지시설 | 도시철도 확충 도시철도 운영·관리 |
| | 124 해운·항만 | <ul style="list-style-type: none"> 항만 및 항만 배후단지 건설·관리, 해운물류(선박·선원관리 포함), 해상안전관리등과 관련된 업무 항만, 항만도로, 도크, 운하, 교량, 터널 방파제, 부두, 선창, 터미널, 배후단지등 내수면·연근해·원양 수송체계의 운영·관리 선원의 양성·등록·면허·감독 승객안전 및 화물보안 규제 해운 물류관련 사업허가·육성·지원 선박관리, 선박 입출항관리 항만운영, 항만관계 등 해운물류 관련 제반업무 | 해운·항만시설 확충 해운 물류시설 관리 |
| | 125 항공·공항 | <ul style="list-style-type: none"> 공항건설, 항공수송 관련 업무 공항시설의 건설, 보수, 개량 및 운용 항공기·조종사·승무원·지상요원의 등록, 면허, 감독 승객안전규제, 항공사고조사 등 항공수송관련 감독 및 규제 항공수송체계관리(노선배정,항공운임,항공통신,전자시설등) 항공안전관리, 항공수송 관련 국제 협력·협정관리 등 포함 | 항공수송체계관리 공항이주단지조성 |
| | 126 대중교통·물류등기타 | <ul style="list-style-type: none"> 물류, 대중교통, 자동차관련 육운 업무 물류, 유통 및 보관시설 건설 광역대중교통시설(환승주차장, 버스공용차고지등 건설)지원 육상교통관련 수송행정 교통안전·사고예방을 위한 시설물 설치 자동차등록, 위반차량관리, 주차정책 등 교통관련 수송 행정 화물터미널건설, 화물기지건설 유통단지 진입도로건설 화물자동차 공영차고, 휴게실건설 | 주차질서 확립 대중교통 안전 확보 대중교통 육성 지원 교통행정 개선 유통단지 조성 및 관리 차량등록사업소 운영 |
| 140 국토 및 지역개발 | | | |
| | 141 수자원 | <ul style="list-style-type: none"> 수자원개발 및 하천관리 관련 업무 소하천정비, 하천준설, 하천개보수 치수, 댐주변지역정비사업 수문개발, 수로(하천) 건설 운영 공업용수 확장 등 건설·운영·관리 상·하수도 건설·운영·관리 <p>제외) 산업단지 공업용수 지원(114 산업진흥·고도화), 농업용수개발(101 농업·농촌)</p> | 하천 정비 댐·발전소 주변 지역 정비 |

| 분야 | 부 문 | 부 문 에 해 당 하 는 업 무 | 정책사업 유형화(예시) |
|----------|---------------|--|--|
| | 142 지역및도시 | <ul style="list-style-type: none"> ▪ 국토조사 및 국토종합계획의 수립 및 시행, 권역 및 산업단지를 제외한 기타 지역 및 도시개발 관련 업무 ▪ 주택건설 및 주택관련 정책 ▪ 도시개발 또는 재개발사업등 건설 및 건축관리 ▪ 택지개발사업, 토지구획정리 등 ▪ 도서·별지·오지종합개발, 취약지개선, 소도읍육성사업 ▪ 지역개발관련 사업소 운영 등 ▪ 지적, 지적정보화사업, 도로명주소사업, 옥외광고물 ▪ 도시자연공원, 녹화사업, 공원조성·관리 ▪ 건설행정, 개발제한구역관리 및 지원사업, 댐주변지역개발 ▪ 특정지역 개발을 위한 도로건설 제외) 공공임대주택건설지원, 수요자응답지원, 주택개량(088 주택) | 주택 건설 및 운영 도시개발 택지개발 취약지 개발 |
| | 143 산업단지 | <ul style="list-style-type: none"> ▪ 지방산업단지의 지정·개발·관리 관련 업무 ▪ 산업단지 조성 및 운영 ▪ 농공단지 조성 및 운영 ▪ 외국인투자단지 조성 및 운영 ▪ 과학산업단지 조성 및 운영 ▪ 도로건설 중 산업단지 진입도로 건설 포함 제외) 산업단지조성외 지역사회개발(142 지역및도시) 제외) 산업단지내 공업용수도 건설(141 수자원) | 일반 산업단지 조성 및 운영 농공단지 조성 및 운영 과학 산업단지 조성 및 운영 |
| 150 과학기술 | | | |
| | 151 기술개발 | <ul style="list-style-type: none"> ▪ 각 분야별 주요 기초연구 및 기술개발 관련 업무 ▪ 원자력 관련 업무 제외) 과기부 외의 산학협동 기술개발 지원(112 산업기술지원) | 과학기술 고도화 |
| | 152 과학기술 연구지원 | <ul style="list-style-type: none"> ▪ 과학기술 인력양성, 과학문화 창달, 과학기술 협력 등 과학기술 연구개발 지원 업무 ▪ 과학기술부 산하 출연연구기관 연구활동 지원 제외) 과기부 이외 부처 산하 출연연구기관 연구활동 지원(016 일반행정) | 과학문화 육성·지원 |
| | 153 과학기술 일반 | <ul style="list-style-type: none"> ▪ 기술개발(151) 내지 과학기술연구지원(152)에 속하지 않는 사항 | 첨단산업 육성·지원 |
| 160 예비비 | | | |
| | 161 예비비 | <ul style="list-style-type: none"> ▪ 지방자치법 제120조 및 지방재정법 제34조의 규정에 의한 예측할 수 없는 예산 외의 지출 또는 예산 초과지출액에 충당하기 위한 자금 | |
| 900 기타 | | <ul style="list-style-type: none"> ▪ 특정분야에 귀속시키기 어려운 제반 업무 관련 지출 | |
| | | <ul style="list-style-type: none"> ▪ 행정운영경비(인건비, 기본경비) ▪ 보조금반환금, 과오납금, 잡손금, 당겨쓰기충당금 등 | |