



승인번호 제21401호

정기간행물등록번호  
64500-02340-26-10

하나 되어 전북을 바꿉시다

# 주민등록인구통계

2012년 12월 31일 현재





# 이용자를 위하여

1. 본 주민등록인구통계에 수록된 내국인에 대한 통계는 2012. 12. 31. 현재 주민등록법에 의거 주민등록표에 등재된 내용을 기초로 집계된 것이며, 외국인에 대한 통계는 출입국관리법에 의거 외국인등록표에 등재된 외국인을 집계하여 수록한 것입니다.
2. 따라서, 본 통계는 다음과 같은 사유로 작성기준일 현재 실제 상주하고 있는 인구와 다소 차이가 있을 수 있습니다.
  - 주민등록 변동요인인 출생, 사망, 전입 등의 미신고, 지연신고, 허위신고 등은 전혀 감안되지 않았음
  - 내국인중 장기유학, 해외취업자는 실제로 국내의 가족과 살고 있지 않더라도, 주민등록표에 등재되어 있는 경우에는 집계되었음
  - 외국인은 출입국관리법에 의해 90일 이상 장기체류자 중에서 작성기준일 현재 외국인등록표에 등재된 자만 집계하였음
3. 이 보고서에 수록된 통계자료에 대하여 문의사항이 있을 때에는 전라북도 정책기획관실(전화 : 063-280-2285)로 문의하여 주시기 바랍니다.





# contents

## I. 작성개요

1. 법적근거 .....	3
2. 작성기준시점 .....	3
3. 작성대상 .....	3
4. 작성지역범위 및 작성항목 .....	3
5. 작성방법 .....	3
6. 주민등록인구통계 주요 집계결과 .....	4

## II. 그림표로 본 통계

1. 성별인구 .....	11
2. 행정구역별 인구 .....	11
3. 시군별 인구 .....	12
4. 연령별 인구 .....	12
5. 연도별 세대 및 인구 .....	13
6. 성비 및 인구밀도 .....	13

## III. 통계표

1. 전라북도	
○ 주민등록인구통계 총괄 .....	17
○ 세대당 인구수 및 인구밀도 .....	18
○ 시·군별 세대 및 인구수 .....	19
○ 시·군별 연령(각세)별 한국인 현황 .....	20
○ 시·군별 연령(5세단위)별 한국인 현황 .....	38
○ 시·군별 연령(5세단위)별 외국인 현황 .....	44
○ 시·군별, 국적별 외국인 현황 .....	50



# contents

## 2 각 시·군별

### 통계표 목록

- 읍면동별 세대 및 인구현황
- 읍면동별·연령별(각세단위) 한국인현황

○ 전주시	57
○ 군산시	97
○ 익산시	129
○ 정읍시	165
○ 남원시	193
○ 김제시	221
○ 완주군	245
○ 진안군	265
○ 무주군	281
○ 장수군	293
○ 임실군	305
○ 순창군	325
○ 고창군	341
○ 부안군	361

## IV. 부 록

1. 전라북도 인구추이(1960~2010)	381
2. 시·군별 인구추이(1960~2010)	382
3. 시·도별 인구현황	395
4. 전라북도 65세 이상 고령화 인구현황	396
5. 전라북도 100세 이상자 현황(한국인)	397
6. 전라북도 유인도 인구현황(한국인)	398
7. 전라북도 행정구역별 인구현황	399
8. 전라북도 인구순위별 시·군 현황	400
9. 도 및 시·군 인구통계 담당부서	401

# 1. 작성개요

1

법적근거

2

작성기준시점

3

작성대상

4

작성지역범위 및 작성항목

5

작성방법

6

주민등록인구통계 주요 집계결과





# 주민등록인구통계 작성개요

전라북도 인구의 변동사항, 연령구조 및 세대수의 변화를 파악하여 지방행정 수행에 필요한 기초 자료로 활용

## 1. 법적근거

통계법 제18조 및 동법 시행령 제24조의 규정에 의한 일반통계  
(승인번호 : 21401호)

## 2. 작성기준시점

2012. 12. 31. 24시 기준

## 3. 작성대상

- 주민등록법에 의거 주민등록표에 등재된 내국인 및 세대
- 출입국관리법에 의거 외국인등록표에 등재된 외국인

## 4. 작성지역범위 및 작성항목

전라북도의 행정권이 미치는 전 영역내의 내외국인에 대한 성별, 연령별 인구 및 내국인의 세대수

## 5. 작성방법

주민등록 전산망을 이용 주민등록표에 등재된 내국인에 대한 인구 및 세대수를 전산출력으로 작성하고 외국인은 외국인등록표를 근거로 외국인수를 파악

## 6. 주민등록인구통계 주요 집계결과

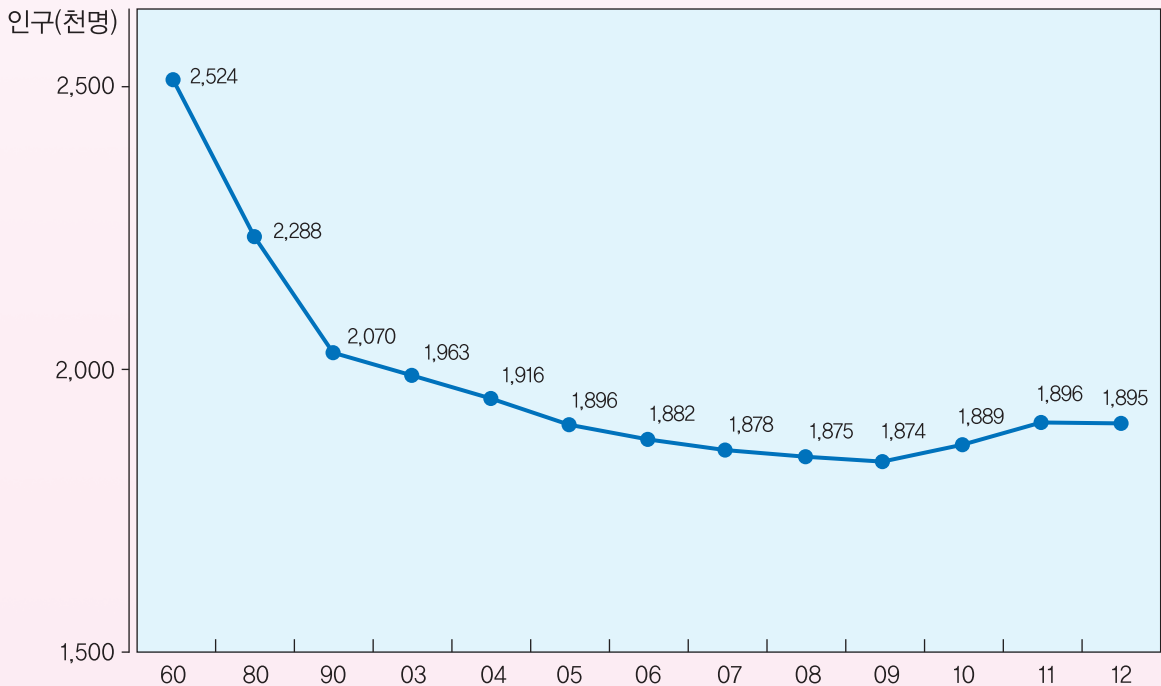
### 가. 인구추이

○ 전북인구는 1966년 252만을 정점으로 매년 감소하여 2002년도에 200만명 이하로 하락했으나, 2006년 이후 도내 기업유치, 새만금 사업 등에 힘입어 감소추세가 대폭 둔화되었으며, 2010년, 2011년도에는 증가하였으나, 2012년 다시 소폭 감소하였음.

(단위 : 천명, %)

구 분	1966	1980	1990	2003	2004	2005	2006	2007	2008	2009	2010	2011	2012
인 구	2,524	2,288	2,070	1,963	1,916	1,896	1,882	1,878	1,875	1,874	1,889	1,896	1,895
증감률	-0.4	-4.1	-9.5	0.1	-2.4	-1.0	-0.7	-0.2	-0.2	-0.1	0.8	0.4	-0.03

### [인구추이]



## 나. 2012년 기준 결과

- 2012년말 기준으로 작성한 주민등록인구통계 결과, 전라북도의 총인구는 1,895,371명 (한국인 1,873,341명, 외국인 22,030명)으로 전년(2011년)보다 511명(0.03%)가 감소했으나, 세대수는 760,189세대로 5,710세대(0.76%)가 오히려 증가한 것으로 나타났음
- 인구가 증가한 시·군은 전주시 3,025명, 군산시 2,809명, 남원시 476명, 완주군 1,335명, 순창군 552명, 고창군 425명 등이며, 감소한 시·군은 익산시 △3,269, 정읍시 △1,136명, 김제시 △653명, 진안군 △1,521명 등임

### [행정구역별 인구 및 세대현황]

(단위 : 명, 세대, %)

구 분	인 구				세 대			
	2011	2012	증감	증감률	2011	2012	증감	증감률
합계	1,895,882	1,895,371	-511	-0.03	754,479	760,189	5,710	0.76
시부	1,549,709	1,550,009	300	0.47	602,407	607,137	4,730	0.79
전주시	651,015	654,040	3,025	0.46	241,199	244,811	3,612	1.50
완산구	364,845	366,209	1,364	0.37	134,842	136,704	1,862	1.38
덕진구	286,170	287,831	1,661	0.58	106,357	108,107	1,750	1.65
군산시	279,953	282,762	2,809	1.00	109,102	111,278	2,176	1.99
익산시	313,475	310,206	-3,269	-1.04	122,103	120,978	-1,125	-0.92
정읍시	122,370	121,234	-1,136	-0.93	51,859	51,757	-102	-0.20
남원시	88,273	87,797	-476	-0.54	36,664	36,781	117	0.32
김제시	94,623	93,970	-653	-0.69	41,480	41,532	52	0.13
군부	346,173	345,362	-811	-0.23	152,072	153,052	980	0.64
완주군	86,766	88,101	1,335	1.54	35,003	35,824	821	2.35
진안군	28,774	27,253	-1,521	-5.29	12,771	12,480	-291	-2.28
무주군	26,050	25,510	-540	-2.07	11,473	11,428	-45	-0.39
장수군	23,494	23,490	-4	0.02	10,457	10,460	3	0.03
임실군	31,120	30,264	-856	-2.75	14,083	13,916	-167	-1.19
순창군	29,791	30,343	552	1.85	13,065	13,325	260	1.19
고창군	60,623	61,048	425	0.70	27,775	28,166	391	1.41
부안군	59,555	59,353	-202	-0.34	27,445	27,453	8	0.03

## 다. 성별인구

- 2012년말 현재 인구를 남녀 성별로 보면 남자는 944,695명(구성비49.8%), 여자는 950,676명(구성비 50.2%)으로 전년보다 각각 485명(-0.05%), 26명(-0.01%)씩 소폭 감소 하였음.

(단위 : 명, %)

구 분	남 자				여 자			
	2011	2012	증감	증감률	2011	2012	증감	증감률
전북	945,180	944,695	-485	-0.05	950,702	950,676	-26	-0.01
시부	772,147	772,248	101	0.01	777,562	777,761	199	0.03
군부	173,033	172,447	-586	-0.34	173,140	172,915	-225	-0.13

## 라. 연령계급별 인구

- 연령계급(10세단위)별 인구분포를 보면, 70~79세 연령층이 전년에 비하여 가장 많은 10,044명(6.85%), 50~59세 연령층이 8,916명(3.26%) 순으로 증가한 반면, 10~19세 연령층이 8,279명(△3.25%), 20~29세 연령층이 5,970명(△2.52%) 각각 감소한 것으로 나타났음.

(단위 : 명, %)

구 분	2011년		2012년		증감	
	인구	구성비	인구	구성비	인구	증감률
합계	1,895,882	100.0	1,895,371	100	-511	-0.03%
0~9세	168,248	8.9	166,400	8.8%	-1,848	-1.10%
10~19세	254,794	13.4	246,515	13.0%	-8,279	-3.25%
20~29세	236,967	12.5	230,997	12.2%	-5,970	-2.52%
30~39세	266,577	14.1	261,918	13.8%	-4,659	-1.75%
40~49세	300,986	15.9	300,893	15.9%	-93	-0.03%
50~59세	273,604	14.4	282,520	14.9%	8,916	3.26%
60~69세	189,474	10.0	186,515	9.8%	-2,959	-1.56%
70~79세	146,714	7.7	156,758	8.3%	10,044	6.85%
80세 이상	58,518	3.1	62,855	3.3%	4,337	7.41%

## 마. 국적별 외국인

○ 외국인은 총 21,851명으로 전년대비 179명(0.8%) 증가한 22,030명으로 나타났으며, 전북에 가장 많이 거주하는 외국인은 중국인으로 5,828명(26.5%)이고, 가장 많이 증가한 외국인은 베트남으로 417명(10.4%)이 증가 하였음.

(단위 : 명, %)

구 분	2011년	2011년 구성비	2012년	2012년 구성비	증감	증감률
합계	21,851	100.0	22,030	100.0	179	0.8%
중국	6,168	28.2	5,828	26.5	-340	-5.5%
베트남	4,011	18.4	4,428	20.1	417	10.4%
한국인계 중국	2,900	13.3	2,442	11.1	-458	-15.8%
필리핀	1,167	5.3	1,147	5.2	-20	-1.7%
캄 보 디 아	925	4.2	1,086	4.9	161	17.4%
몽골	745	3.4	731	3.3	-14	-1.9%
우즈베키스탄	709	3.2	814	3.7	105	14.8%
일본	632	2.9	642	2.9	10	1.6%
스리랑카	630	2.9	662	3.0	32	5.1%
인도네시아	572	2.6	640	2.9	68	11.9%
타이완	561	2.6	538	2.4	-23	-4.1%
타이	523	2.4	507	2.3	-16	-3.1%
미국	464	2.1	450	2.0	-14	-3.0%
기타	1,844	8.4	2,115	9.6	271	14.7%

인구(천명)





## II. 그림표로 본 통계

1 성별인구

2 행정구역별 인구

3 시·군별 인구

4 연령별 인구

5 연도별 세대 및 인구

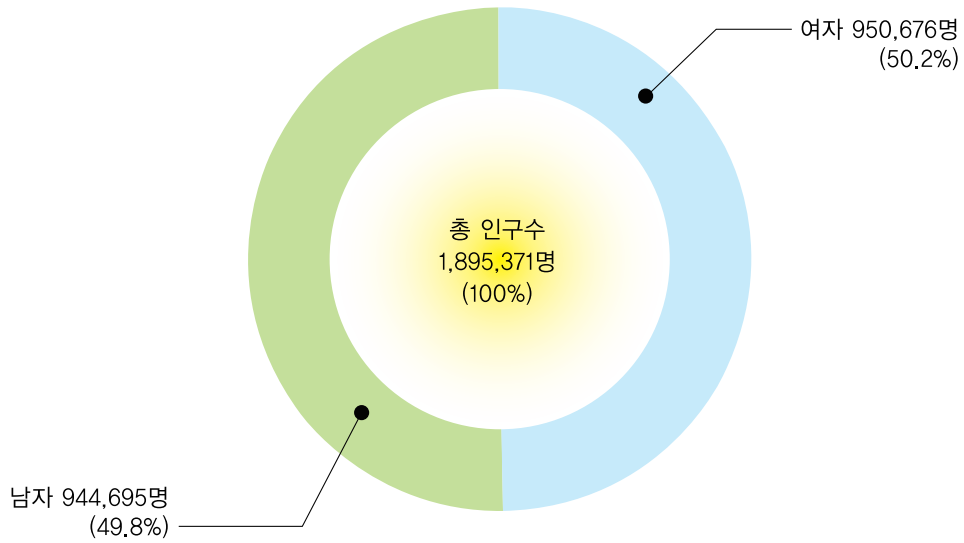
6 성비 및 인구밀도





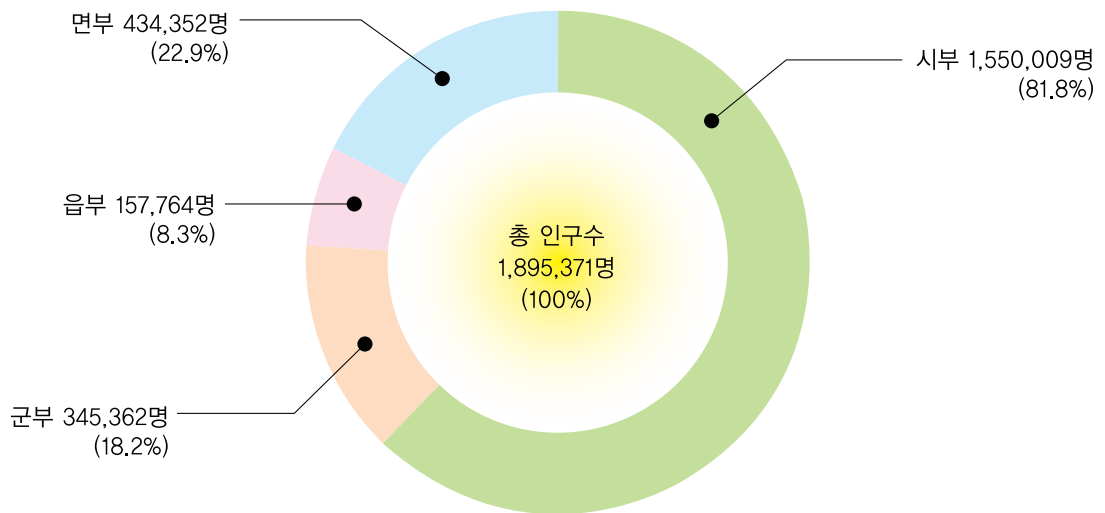
# 1

## 성별인구



# 2

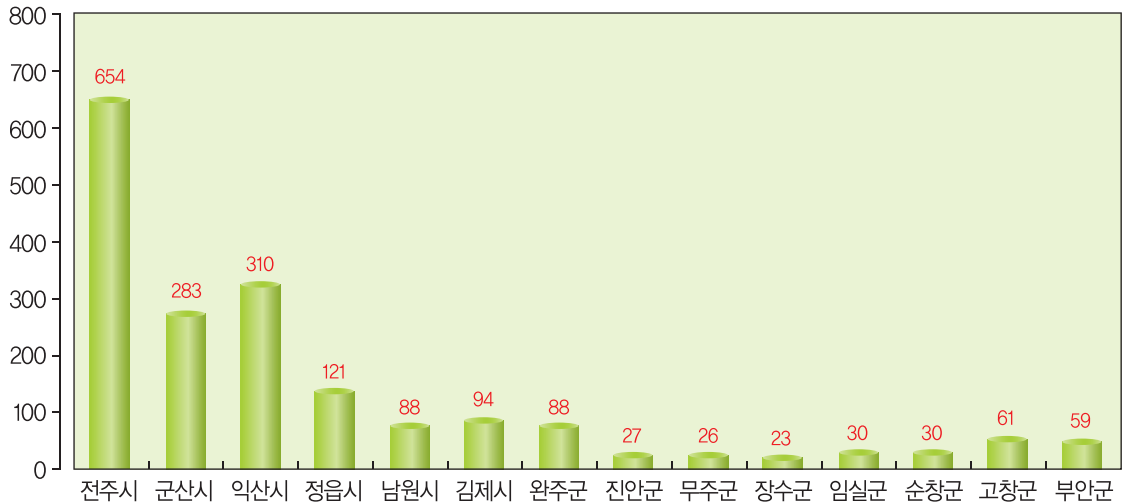
## 행정구역별인구



### 3

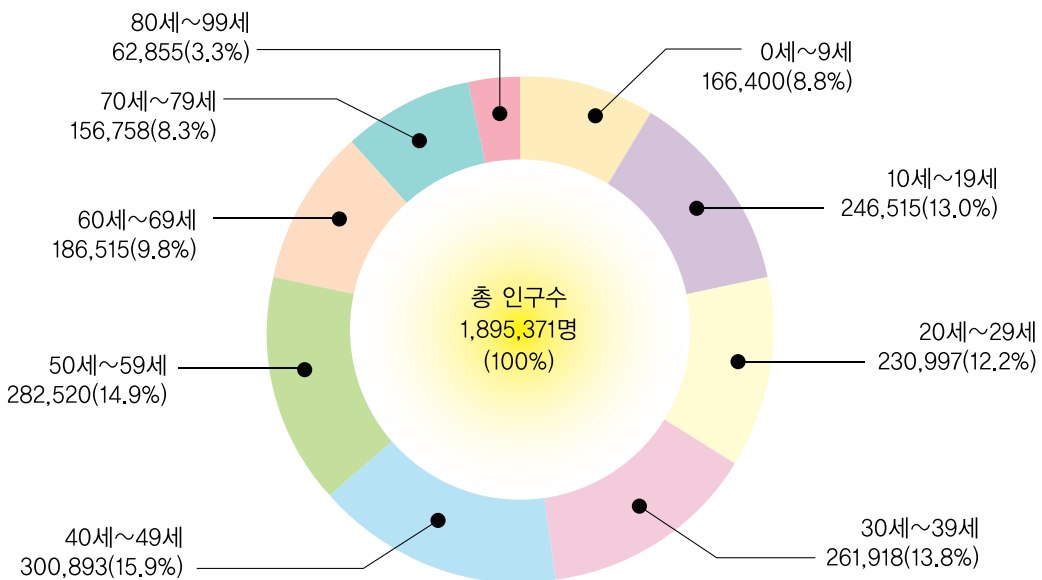
## 시·군별인구

인구(천명)



### 4

## 연령별인구

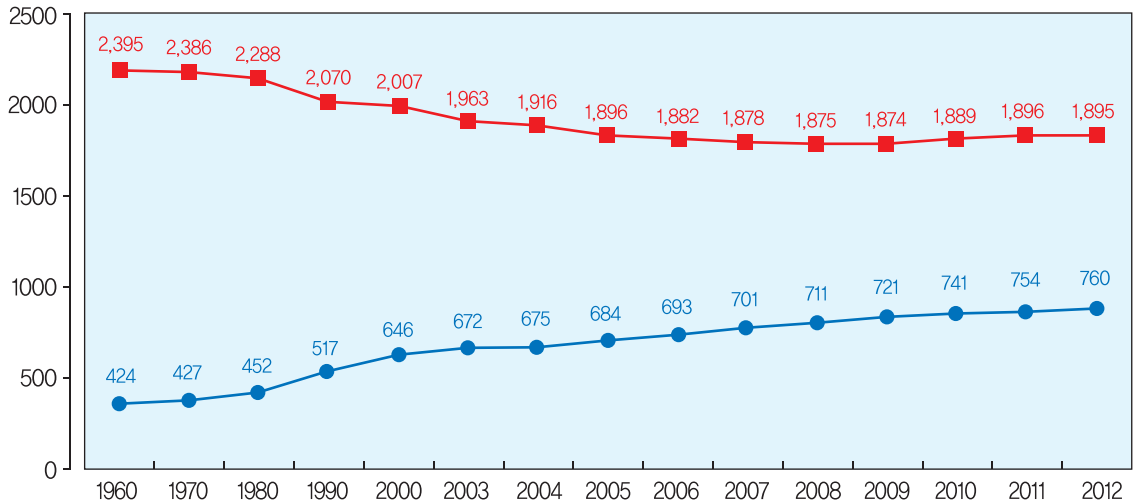


# 5

## 연도별 세대 및 인구

인구(천명)

■ 인구수(천명) ● 세대수(천세대)

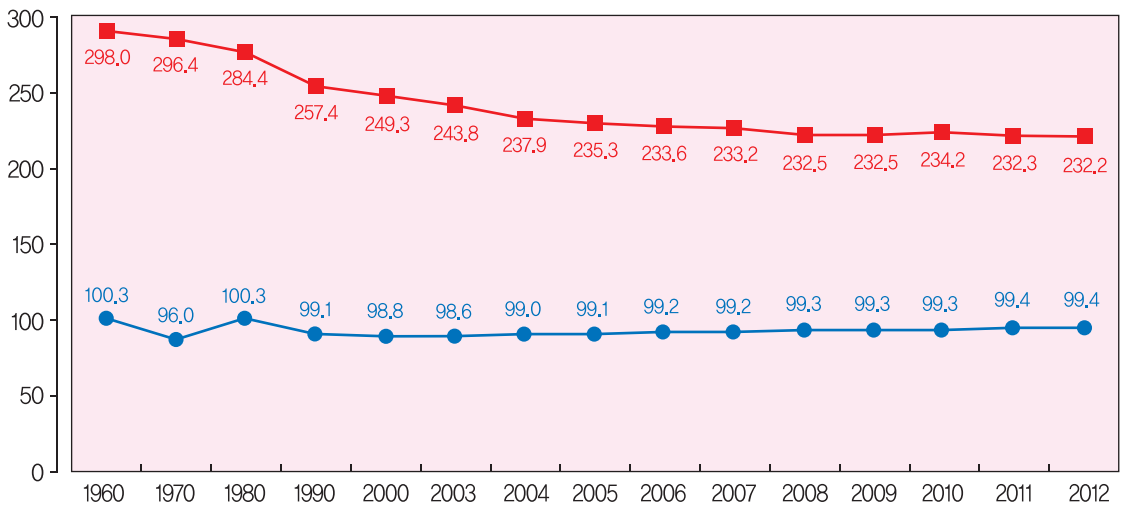


# 6

## 성비 및 인구밀도

명/km<sup>2</sup>

■ 인구밀도(명/km<sup>2</sup>) ● 성비(명)





# III. 통계표

1


## 전라북도

- ① 주민등록인구통계 총괄
- ② 세대당 인구수 및 인구밀도
- ③ 시·군별 세대 및 인구수
- ④ 시·군별, 연령(각세)별 한국인 현황
- ⑤ 시·군별, 연령(5세단위)별 한국인 현황
- ⑥ 시·군별, 연령(5세단위)별 외국인 현황
- ⑦ 시·군별, 국적별 외국인 현황

2

## 각 시·군별

- ① 읍면동별 세대 및 인구 현황
- ② 읍면동별·연령별(각세단위) 한국인 현황





# 1. 주민등록 인구통계 총괄

(단위 : 세대수,명,%)

구 분		2010		2011		증 감		
			점유율		점유율		증감률	
합 계	세 대	754,479	-	760,189	-	5,710	0.8	
	인 구	계	1,895,882	100.0	1,895,371	100.0	-511	-0.0
		남	945,180	49.9	944,695	49.8	-485	-0.1
		여	950,702	50.1	950,676	50.2	-26	-0.0
한 국 인	세 대	754,479	-	760,189	-	5,710	0.8	
	인 구	계	1,874,031	100.0	1,873,341	100.0	-690	-0.0
		남	934,002	49.8	933,386	49.8	-616	-0.1
		여	940,029	50.2	939,955	50.2	-74	-0.0
외 국 인	인 구	계	21,851	100.0	22,030	100.0	179	0.8
		남	11,178	51.2	11,309	51.3	131	1.2
		여	10,673	48.8	10,721	48.7	48	0.4

## 2. 세대당 인구수 및 인구밀도(한국인)

(단위: 세대, 명, %)

구분 시군구	세대수	인 구			구성비	세대 당 인구수	인 구 밀 도	면적(km <sup>2</sup> )
		계	남	여				
총 계	760,189	1,873,341	933,386	939,955	100.0	2.5	232.2	8,066.5
시 계	607,137	1,532,382	762,798	769,584	81.8	2.5	494.7	3,097.7
전주시	244,811	648,863	320,457	328,406	34.6	2.7	3,149.6	206.0
완산구	136,704	363,986	178,333	185,653	19.4	2.7	3,821.8	95.2
덕진구	108,107	284,877	142,124	142,753	15.2	2.6	2,571.7	110.8
군산시	111,278	278,341	141,486	136,855	14.9	2.5	704.8	394.9
익산시	120,978	306,469	153,203	153,266	16.4	2.5	604.9	506.6
정읍시	51,757	119,392	59,092	60,300	6.4	2.3	172.3	692.8
남원시	36,781	87,000	42,730	44,270	4.6	2.4	115.6	752.4
김제시	41,532	92,317	45,830	46,487	4.9	2.2	169.4	544.9
군 계	153,052	340,959	170,588	170,371	18.2	2.2	68.6	4,968.8
완주군	35,824	86,164	44,165	41,999	4.6	2.4	105.0	820.8
진안군	12,480	26,963	13,551	13,412	1.4	2.2	34.2	789.1
무주군	11,428	25,321	12,553	12,768	1.4	2.2	40.1	631.9
장수군	10,460	23,191	11,522	11,669	1.2	2.2	43.5	533.2
임실군	13,916	29,956	15,161	14,795	1.6	2.2	50.2	597.2
순창군	13,325	30,055	14,567	15,488	1.6	2.3	60.6	495.9
고창군	28,166	60,440	29,951	30,489	3.2	2.1	99.5	607.7
부안군	27,453	58,869	29,118	29,751	3.1	2.1	119.4	493.0

### 3. 시·군별 세대 및 인구수

(단위: 세대, 명)

구 분	합 계				한 국 인				외 국 인		
	세 대	인 구			세 대	인 구			인 구		
		계	남	여		계	남	여	계	남	여
도	760,189	1,895,371	944,695	950,676	760,189	1,873,341	933,386	939,955	22,030	11,309	10,721
전주시	244,811	654,040	322,643	331,397	244,811	648,863	320,457	328,406	5,177	2,186	2,991
완산구	136,704	366,209	179,237	186,972	136,704	363,986	178,333	185,653	2,223	904	1,319
덕진구	108,107	287,831	143,406	144,425	108,107	284,877	142,124	142,753	2,954	1,282	1,672
군산시	111,278	282,762	144,245	138,517	111,278	278,341	141,486	136,855	4,421	2,759	1,662
익산시	120,978	310,206	155,122	155,084	120,978	306,469	153,203	153,266	3,737	1,919	1,818
정읍시	51,757	121,234	60,223	61,011	51,757	119,392	59,092	60,300	1,842	1,131	711
남원시	36,781	87,797	43,038	44,759	36,781	87,000	42,730	44,270	797	308	489
김제시	41,532	93,970	46,977	46,993	41,532	92,317	45,830	46,487	1,653	1,147	506
완주군	35,824	88,101	45,190	42,911	35,824	86,164	44,165	41,999	1,937	1,025	912
진안군	12,480	27,253	13,630	13,623	12,480	26,963	13,551	13,412	290	79	211
무주군	11,428	25,510	12,594	12,916	11,428	25,321	12,553	12,768	189	41	148
장수군	10,460	23,490	11,633	11,857	10,460	23,191	11,522	11,669	299	111	188
임실군	13,916	30,264	15,278	14,986	13,916	29,956	15,161	14,795	308	117	191
순창군	13,325	30,343	14,643	15,700	13,325	30,055	14,567	15,488	288	76	212
고창군	28,166	61,048	30,190	30,858	28,166	60,440	29,951	30,489	608	239	369
부안군	27,453	59,353	29,289	30,064	27,453	58,869	29,118	29,751	484	171	313

### 4. 시·군별 연령(각세)별 한국인 현황

(단위: 명)

구분	전라북도			전주시			전주시 완산구		
	계	남	여	계	남	여	계	남	여
합계	1,873,341	933,386	939,955	648,863	320,457	328,406	363,986	178,333	185,653
0세~4세	80,571	41,602	38,969	29,918	15,477	14,441	15,861	8,201	7,660
0세	15,695	8,153	7,542	5,765	2,990	2,775	3,073	1,566	1,507
1세	16,384	8,377	8,007	6,020	3,092	2,928	3,207	1,642	1,565
2세	16,456	8,543	7,913	6,106	3,180	2,926	3,206	1,671	1,535
3세	15,614	8,016	7,598	5,812	3,000	2,812	3,116	1,638	1,478
4세	16,422	8,513	7,909	6,215	3,215	3,000	3,259	1,684	1,575
5세~9세	85,602	44,232	41,370	32,998	17,246	15,752	18,116	9,461	8,655
5세	17,596	9,075	8,521	6,682	3,553	3,129	3,622	1,891	1,731
6세	15,983	8,268	7,715	6,121	3,181	2,940	3,289	1,708	1,581
7세	16,185	8,481	7,704	6,230	3,345	2,885	3,360	1,779	1,581
8세	17,494	9,006	8,488	6,785	3,476	3,309	3,812	1,957	1,855
9세	18,344	9,402	8,942	7,180	3,691	3,489	4,033	2,126	1,907
10세~14세	113,823	58,983	54,840	46,083	23,683	22,400	26,498	13,523	12,975
10세	19,000	10,020	8,980	7,440	3,890	3,550	4,197	2,170	2,027
11세	21,709	11,084	10,625	8,613	4,386	4,227	4,972	2,550	2,422
12세	24,370	12,597	11,773	10,083	5,122	4,961	5,749	2,899	2,850
13세	23,707	12,278	11,429	9,680	4,980	4,700	5,572	2,839	2,733
14세	25,037	13,004	12,033	10,267	5,305	4,962	6,008	3,065	2,943
15세~19세	132,153	69,183	62,970	53,068	27,697	25,371	30,628	15,950	14,678
15세	25,490	13,204	12,286	10,501	5,393	5,108	6,095	3,125	2,970
16세	26,458	13,734	12,724	10,679	5,545	5,134	6,179	3,183	2,996
17세	27,143	14,314	12,829	10,768	5,652	5,116	6,223	3,274	2,949
18세	27,052	14,140	12,912	10,770	5,638	5,132	6,249	3,263	2,986
19세	26,010	13,791	12,219	10,350	5,469	4,881	5,882	3,105	2,777
20세~24세	116,194	62,197	53,997	45,688	23,975	21,713	26,039	13,663	12,376
20세	26,178	13,834	12,344	10,373	5,450	4,923	6,000	3,158	2,842
21세	24,768	13,089	11,679	9,867	5,112	4,755	5,656	2,996	2,660
22세	22,626	12,300	10,326	8,820	4,711	4,109	4,996	2,653	2,343
23세	21,651	11,629	10,022	8,472	4,437	4,035	4,761	2,450	2,311
24세	20,971	11,345	9,626	8,156	4,265	3,891	4,626	2,406	2,220
25세~29세	104,246	55,472	48,774	40,470	20,747	19,723	22,398	11,525	10,873
25세	20,260	10,815	9,445	7,712	3,981	3,731	4,322	2,245	2,077
26세	20,149	10,795	9,354	7,881	4,062	3,819	4,382	2,278	2,104
27세	20,411	10,761	9,650	8,009	4,076	3,933	4,390	2,232	2,158
28세	20,653	10,993	9,660	8,031	4,096	3,935	4,534	2,332	2,202
29세	22,773	12,108	10,665	8,837	4,532	4,305	4,770	2,438	2,332
30세~34세	122,650	64,057	58,593	47,025	23,587	23,438	25,350	12,664	12,686
30세	24,878	13,085	11,793	9,553	4,776	4,777	5,245	2,601	2,644
31세	24,914	13,055	11,859	9,600	4,888	4,712	5,148	2,645	2,503
32세	25,179	13,087	12,092	9,638	4,836	4,802	5,284	2,632	2,652
33세	24,822	12,853	11,969	9,457	4,702	4,755	5,027	2,457	2,570
34세	22,857	11,977	10,880	8,777	4,385	4,392	4,646	2,329	2,317

(단위: 명)

구분	전라북도			전주시			전주시 완산구		
	계	남	여	계	남	여	계	남	여
35세~39세	134,017	69,096	64,921	51,227	24,947	26,280	27,875	13,284	14,591
35세	25,032	12,783	12,249	9,629	4,688	4,941	5,116	2,486	2,630
36세	24,484	12,760	11,724	9,413	4,655	4,758	5,072	2,456	2,616
37세	25,307	13,072	12,235	9,689	4,742	4,947	5,254	2,522	2,732
38세	29,334	15,167	14,167	11,180	5,460	5,720	6,103	2,880	3,223
39세	29,860	15,314	14,546	11,316	5,402	5,914	6,330	2,940	3,390
40세~44세	154,629	81,128	73,501	59,275	29,297	29,978	33,589	16,279	17,310
40세	29,803	15,719	14,084	11,548	5,745	5,803	6,496	3,148	3,348
41세	31,938	16,895	15,043	12,349	6,204	6,145	6,942	3,403	3,539
42세	30,542	16,018	14,524	11,813	5,831	5,982	6,702	3,263	3,439
43세	30,421	15,866	14,555	11,632	5,682	5,950	6,542	3,141	3,401
44세	31,925	16,630	15,295	11,933	5,835	6,098	6,907	3,324	3,583
45세~49세	143,360	74,771	68,589	53,045	26,161	26,884	30,335	14,732	15,603
45세	29,283	15,070	14,213	10,939	5,353	5,586	6,245	3,023	3,222
46세	28,878	15,406	13,472	10,864	5,447	5,417	6,177	3,054	3,123
47세	29,542	15,270	14,272	10,978	5,275	5,703	6,341	3,023	3,318
48세	28,279	14,775	13,504	10,396	5,186	5,210	5,905	2,903	3,002
49세	27,378	14,250	13,128	9,868	4,900	4,968	5,667	2,729	2,938
50세~54세	155,349	78,728	76,621	52,683	25,794	26,889	30,020	14,502	15,518
50세	30,509	15,867	14,642	10,692	5,295	5,397	6,021	2,955	3,066
51세	32,163	16,354	15,809	11,060	5,445	5,615	6,347	3,093	3,254
52세	34,777	17,410	17,367	11,795	5,725	6,070	6,653	3,134	3,519
53세	30,809	15,459	15,350	10,475	5,078	5,397	5,974	2,868	3,106
54세	27,091	13,638	13,453	8,661	4,251	4,410	5,025	2,452	2,573
55세~59세	125,248	63,123	62,125	39,441	19,313	20,128	22,584	11,039	11,545
55세	28,181	14,486	13,695	8,877	4,345	4,532	5,119	2,486	2,633
56세	25,457	12,898	12,559	8,060	3,988	4,072	4,626	2,261	2,365
57세	27,678	13,842	13,836	8,695	4,300	4,395	4,898	2,448	2,450
58세	24,342	12,113	12,229	7,556	3,661	3,895	4,410	2,157	2,253
59세	19,590	9,784	9,806	6,253	3,019	3,234	3,531	1,687	1,844
60세~64세	101,913	49,827	52,086	29,508	14,275	15,233	16,593	8,058	8,535
60세	21,852	10,769	11,083	6,579	3,236	3,343	3,765	1,842	1,923
61세	18,928	9,408	9,520	5,452	2,732	2,720	3,036	1,495	1,541
62세	21,701	10,652	11,049	6,314	3,034	3,280	3,524	1,700	1,824
63세	20,083	9,634	10,449	5,698	2,666	3,032	3,245	1,530	1,715
64세	19,349	9,364	9,985	5,465	2,607	2,858	3,023	1,491	1,532
65세~69세	84,112	39,156	44,956	22,016	10,462	11,554	12,163	5,764	6,399
65세	21,714	10,573	11,141	5,886	2,884	3,002	3,242	1,580	1,662
66세	17,270	8,342	8,928	4,714	2,264	2,450	2,643	1,291	1,352
67세	14,461	6,739	7,722	3,789	1,805	1,984	2,108	980	1,128
68세	15,194	6,803	8,391	3,830	1,774	2,056	2,123	978	1,145
69세	15,473	6,699	8,774	3,797	1,735	2,062	2,047	935	1,112

22 주민등록인구통계

(단위: 명)

구분	전라북도			전주시			전주시 완산구		
	계	남	여	계	남	여	계	남	여
70세~74세	89,843	37,743	52,100	20,066	8,831	11,235	10,987	4,764	6,223
70세	23,725	10,110	13,615	5,562	2,510	3,052	3,013	1,328	1,685
71세	18,032	7,705	10,327	4,082	1,813	2,269	2,272	1,003	1,269
72세	15,211	6,338	8,873	3,362	1,453	1,909	1,864	798	1,066
73세	17,065	7,067	9,998	3,714	1,633	2,081	1,986	870	1,116
74세	15,810	6,523	9,287	3,346	1,422	1,924	1,852	765	1,087
75세~79세	66,807	25,422	41,385	13,752	5,328	8,424	7,681	2,867	4,814
75세	14,796	5,899	8,897	3,251	1,334	1,917	1,797	724	1,073
76세	14,100	5,428	8,672	2,865	1,121	1,744	1,595	610	985
77세	14,173	5,374	8,799	2,847	1,097	1,750	1,563	572	991
78세	12,635	4,745	7,890	2,623	1,009	1,614	1,498	544	954
79세	11,103	3,976	7,127	2,166	767	1,399	1,228	417	811
80세~84세	38,154	12,342	25,812	7,544	2,409	5,135	4,359	1,351	3,008
80세	9,869	3,381	6,488	1,947	666	1,281	1,109	373	736
81세	8,206	2,639	5,567	1,656	530	1,126	975	307	668
82세	7,435	2,299	5,136	1,446	429	1,017	849	233	616
83세	6,647	2,197	4,450	1,311	432	879	740	242	498
84세	5,997	1,826	4,171	1,184	352	832	686	196	490
85세~89세	16,840	4,725	12,115	3,466	944	2,522	2,008	535	1,473
85세	5,437	1,589	3,848	1,127	346	781	639	190	449
86세	3,729	1,087	2,642	784	226	558	470	133	337
87세	2,693	767	1,926	512	129	383	297	75	222
88세	2,345	678	1,667	488	118	370	275	60	215
89세	2,636	604	2,032	555	125	430	327	77	250
90세~94세	5,992	1,305	4,687	1,217	224	993	712	137	575
90세	2,114	500	1,614	409	80	329	240	46	194
91세	1,345	313	1,032	285	52	233	175	35	140
92세	1,109	238	871	227	49	178	127	33	94
93세	833	157	676	182	33	149	98	19	79
94세	591	97	494	114	10	104	72	4	68
95세~99세	1,328	198	1,130	266	43	223	143	25	118
95세	445	59	386	86	13	73	44	9	35
96세	331	53	278	70	11	59	40	8	32
97세	239	34	205	46	9	37	25	5	20
98세	160	29	131	28	6	22	16	2	14
99세	153	23	130	36	4	32	18	1	17
100세 이상	510	96	414	107	17	90	47	9	38

(단위: 명)

구분	전 주 시 덕 진 구			군 산 시			익 산 시		
	계	남	여	계	남	여	계	남	여
합계	284,877	142,124	142,753	278,341	141,486	136,855	306,469	153,203	153,266
0세~4세	14,057	7,276	6,781	13,646	7,039	6,607	13,152	6,652	6,500
0세	2,692	1,424	1,268	2,716	1,405	1,311	2,619	1,339	1,280
1세	2,813	1,450	1,363	2,782	1,429	1,353	2,667	1,335	1,332
2세	2,900	1,509	1,391	2,820	1,443	1,377	2,649	1,344	1,305
3세	2,696	1,362	1,334	2,670	1,354	1,316	2,513	1,259	1,254
4세	2,956	1,531	1,425	2,658	1,408	1,250	2,704	1,375	1,329
5세~9세	14,882	7,785	7,097	13,570	6,947	6,623	14,479	7,375	7,104
5세	3,060	1,662	1,398	2,849	1,458	1,391	2,943	1,495	1,448
6세	2,832	1,473	1,359	2,578	1,339	1,239	2,696	1,352	1,344
7세	2,870	1,566	1,304	2,578	1,296	1,282	2,732	1,457	1,275
8세	2,973	1,519	1,454	2,751	1,412	1,339	2,943	1,494	1,449
9세	3,147	1,565	1,582	2,814	1,442	1,372	3,165	1,577	1,588
10세~14세	19,585	10,160	9,425	17,265	8,928	8,337	18,933	9,858	9,075
10세	3,243	1,720	1,523	2,933	1,572	1,361	3,181	1,671	1,510
11세	3,641	1,836	1,805	3,345	1,684	1,661	3,614	1,850	1,764
12세	4,334	2,223	2,111	3,633	1,872	1,761	4,030	2,120	1,910
13세	4,108	2,141	1,967	3,596	1,870	1,726	4,003	2,105	1,898
14세	4,259	2,240	2,019	3,758	1,930	1,828	4,105	2,112	1,993
15세~19세	22,440	11,747	10,693	18,535	9,669	8,866	23,189	12,087	11,102
15세	4,406	2,268	2,138	3,622	1,899	1,723	4,352	2,251	2,101
16세	4,500	2,362	2,138	3,765	1,924	1,841	4,545	2,361	2,184
17세	4,545	2,378	2,167	3,769	1,986	1,783	4,792	2,551	2,241
18세	4,521	2,375	2,146	3,645	1,888	1,757	4,865	2,517	2,348
19세	4,468	2,364	2,104	3,734	1,972	1,762	4,635	2,407	2,228
20세~24세	19,649	10,312	9,337	16,259	8,874	7,385	21,059	11,349	9,710
20세	4,373	2,292	2,081	3,628	1,951	1,677	4,818	2,524	2,294
21세	4,211	2,116	2,095	3,408	1,847	1,561	4,449	2,322	2,127
22세	3,824	2,058	1,766	3,149	1,734	1,415	4,143	2,281	1,862
23세	3,711	1,987	1,724	3,094	1,672	1,422	3,907	2,155	1,752
24세	3,530	1,859	1,671	2,980	1,670	1,310	3,742	2,067	1,675
25세~29세	18,072	9,222	8,850	16,369	8,939	7,430	17,908	9,703	8,205
25세	3,390	1,736	1,654	3,020	1,644	1,376	3,549	1,914	1,635
26세	3,499	1,784	1,715	2,995	1,644	1,351	3,503	1,890	1,613
27세	3,619	1,844	1,775	3,160	1,683	1,477	3,454	1,895	1,559
28세	3,497	1,764	1,733	3,304	1,805	1,499	3,536	1,945	1,591
29세	4,067	2,094	1,973	3,890	2,163	1,727	3,866	2,059	1,807
30세~34세	21,675	10,923	10,752	21,453	11,585	9,868	20,061	10,518	9,543
30세	4,308	2,175	2,133	4,415	2,409	2,006	4,101	2,231	1,870
31세	4,452	2,243	2,209	4,395	2,392	2,003	4,049	2,092	1,957
32세	4,354	2,204	2,150	4,387	2,370	2,017	4,175	2,161	2,014
33세	4,430	2,245	2,185	4,327	2,325	2,002	3,989	2,104	1,885
34세	4,131	2,056	2,075	3,929	2,089	1,840	3,747	1,930	1,817

24 주민등록인구통계

(단위: 명)

구분	전 주 시 덕 진 구			군 산 시			익 산 시		
	계	남	여	계	남	여	계	남	여
35세~39세	23,352	11,663	11,689	22,305	11,656	10,649	22,290	11,412	10,878
35세	4,513	2,202	2,311	4,231	2,215	2,016	4,146	2,103	2,043
36세	4,341	2,199	2,142	4,038	2,108	1,930	4,108	2,180	1,928
37세	4,435	2,220	2,215	4,341	2,233	2,108	4,137	2,123	2,014
38세	5,077	2,580	2,497	4,812	2,478	2,334	4,940	2,506	2,434
39세	4,986	2,462	2,524	4,883	2,622	2,261	4,959	2,500	2,459
40세~44세	25,686	13,018	12,668	24,525	13,138	11,387	26,054	13,380	12,674
40세	5,052	2,597	2,455	4,908	2,682	2,226	4,977	2,545	2,432
41세	5,407	2,801	2,606	5,162	2,778	2,384	5,287	2,753	2,534
42세	5,111	2,568	2,543	4,945	2,639	2,306	5,173	2,637	2,536
43세	5,090	2,541	2,549	4,715	2,517	2,198	5,180	2,667	2,513
44세	5,026	2,511	2,515	4,795	2,522	2,273	5,437	2,778	2,659
45세~49세	22,710	11,429	11,281	21,020	11,118	9,902	24,687	12,613	12,074
45세	4,694	2,330	2,364	4,204	2,159	2,045	5,066	2,501	2,565
46세	4,687	2,393	2,294	4,213	2,291	1,922	4,921	2,620	2,301
47세	4,637	2,252	2,385	4,262	2,263	1,999	5,040	2,526	2,514
48세	4,491	2,283	2,208	4,251	2,271	1,980	4,916	2,523	2,393
49세	4,201	2,171	2,030	4,090	2,134	1,956	4,744	2,443	2,301
50세~54세	22,663	11,292	11,371	23,006	11,561	11,445	26,318	13,301	13,017
50세	4,671	2,340	2,331	4,462	2,315	2,147	5,296	2,764	2,532
51세	4,713	2,352	2,361	4,748	2,442	2,306	5,372	2,646	2,726
52세	5,142	2,591	2,551	5,128	2,537	2,591	5,944	2,964	2,980
53세	4,501	2,210	2,291	4,570	2,267	2,303	5,101	2,605	2,496
54세	3,636	1,799	1,837	4,098	2,000	2,098	4,605	2,322	2,283
55세~59세	16,857	8,274	8,583	18,928	9,618	9,310	20,505	10,395	10,110
55세	3,758	1,859	1,899	4,319	2,255	2,064	4,681	2,410	2,271
56세	3,434	1,727	1,707	3,935	1,979	1,956	4,363	2,263	2,100
57세	3,797	1,852	1,945	4,140	2,076	2,064	4,490	2,235	2,255
58세	3,146	1,504	1,642	3,644	1,871	1,773	3,861	1,904	1,957
59세	2,722	1,332	1,390	2,890	1,437	1,453	3,110	1,583	1,527
60세~64세	12,915	6,217	6,698	14,697	7,348	7,349	15,600	7,680	7,920
60세	2,814	1,394	1,420	3,185	1,650	1,535	3,452	1,696	1,756
61세	2,416	1,237	1,179	2,931	1,488	1,443	2,980	1,503	1,477
62세	2,790	1,334	1,456	3,126	1,582	1,544	3,321	1,640	1,681
63세	2,453	1,136	1,317	2,827	1,371	1,456	2,993	1,475	1,518
64세	2,442	1,116	1,326	2,628	1,257	1,371	2,854	1,366	1,488
65세~69세	9,853	4,698	5,155	11,808	5,633	6,175	12,001	5,653	6,348
65세	2,644	1,304	1,340	3,120	1,503	1,617	3,160	1,557	1,603
66세	2,071	973	1,098	2,526	1,272	1,254	2,413	1,162	1,251
67세	1,681	825	856	2,008	955	1,053	2,068	999	1,069
68세	1,707	796	911	2,095	977	1,118	2,164	984	1,180
69세	1,750	800	950	2,059	926	1,133	2,196	951	1,245

(단위: 명)

구분	전 주 시 덕 진 구			군 산 시			익 산 시		
	계	남	여	계	남	여	계	남	여
70세~74세	9,079	4,067	5,012	10,653	4,647	6,006	12,337	5,201	7,136
70세	2,549	1,182	1,367	2,921	1,312	1,609	3,349	1,481	1,868
71세	1,810	810	1,000	2,178	966	1,212	2,495	1,076	1,419
72세	1,498	655	843	1,804	762	1,042	2,055	833	1,222
73세	1,728	763	965	1,883	843	1,040	2,333	950	1,383
74세	1,494	657	837	1,867	764	1,103	2,105	861	1,244
75세~79세	6,071	2,461	3,610	7,145	2,811	4,334	9,107	3,435	5,672
75세	1,454	610	844	1,606	691	915	2,025	794	1,231
76세	1,270	511	759	1,562	631	931	1,909	735	1,174
77세	1,284	525	759	1,488	558	930	1,897	730	1,167
78세	1,125	465	660	1,210	453	757	1,714	653	1,061
79세	938	350	588	1,279	478	801	1,562	523	1,039
80세~84세	3,185	1,058	2,127	4,417	1,327	3,090	5,443	1,742	3,701
80세	838	293	545	1,149	373	776	1,432	521	911
81세	681	223	458	922	273	649	1,160	341	819
82세	597	196	401	883	256	627	1,103	340	763
83세	571	190	381	766	237	529	944	297	647
84세	498	156	342	697	188	509	804	243	561
85세~89세	1,458	409	1,049	1,833	454	1,379	2,354	659	1,695
85세	488	156	332	544	133	411	729	208	521
86세	314	93	221	406	112	294	540	155	385
87세	215	54	161	330	76	254	383	103	280
88세	213	58	155	247	65	182	340	103	237
89세	228	48	180	306	68	238	362	90	272
90세~94세	505	87	418	660	146	514	742	154	588
90세	169	34	135	213	54	159	263	64	199
91세	110	17	93	159	32	127	171	37	134
92세	100	16	84	121	30	91	136	27	109
93세	84	14	70	93	14	79	109	17	92
94세	42	6	36	74	16	58	63	9	54
95세~99세	123	18	105	183	31	152	180	24	156
95세	42	4	38	54	9	45	64	8	56
96세	30	3	27	49	7	42	45	7	38
97세	21	4	17	36	8	28	32	5	27
98세	12	4	8	25	5	20	24	3	21
99세	18	3	15	19	2	17	15	1	14
100세 이상	60	8	52	64	17	47	70	12	58

26 주민등록인구통계

(단위: 명)

구분	정읍시			남원시			김제시		
	계	남	여	계	남	여	계	남	여
합계	119,392	59,092	60,300	87,000	42,730	44,270	92,317	45,830	46,487
0세~4세	4,274	2,239	2,035	3,271	1,722	1,549	3,099	1,614	1,485
0세	810	418	392	581	328	253	618	332	286
1세	883	459	424	648	308	340	639	317	322
2세	874	451	423	685	354	331	608	313	295
3세	821	443	378	626	337	289	628	333	295
4세	886	468	418	731	395	336	606	319	287
5세~9세	4,926	2,539	2,387	3,776	1,929	1,847	3,232	1,650	1,582
5세	993	501	492	722	362	360	692	328	364
6세	890	460	430	705	353	352	645	353	292
7세	953	476	477	733	376	357	560	304	256
8세	995	526	469	799	415	384	656	324	332
9세	1,095	576	519	817	423	394	679	341	338
10세~14세	6,866	3,530	3,336	5,047	2,628	2,419	4,109	2,135	1,974
10세	1,193	624	569	850	443	407	696	364	332
11세	1,257	651	606	1,022	500	522	782	396	386
12세	1,458	751	707	1,059	540	519	904	498	406
13세	1,391	694	697	1,031	570	461	827	405	422
14세	1,567	810	757	1,085	575	510	900	472	428
15세~19세	7,870	4,052	3,818	5,664	2,961	2,703	5,279	2,776	2,503
15세	1,497	734	763	1,143	595	548	940	522	418
16세	1,618	836	782	1,170	596	574	1,042	549	493
17세	1,642	873	769	1,138	586	552	1,128	550	578
18세	1,634	851	783	1,165	620	545	1,111	592	519
19세	1,479	758	721	1,048	564	484	1,058	563	495
20세~24세	6,680	3,669	3,011	4,694	2,559	2,135	4,821	2,538	2,283
20세	1,516	786	730	1,076	600	476	1,056	541	515
21세	1,442	782	660	1,016	532	484	996	516	480
22세	1,312	757	555	894	500	394	972	517	455
23세	1,195	672	523	887	465	422	891	473	418
24세	1,215	672	543	821	462	359	906	491	415
25세~29세	5,483	2,998	2,485	4,003	2,153	1,850	4,403	2,428	1,975
25세	1,139	631	508	825	461	364	904	470	434
26세	1,072	608	464	792	429	363	892	488	404
27세	1,093	580	513	768	391	377	846	466	380
28세	1,023	551	472	806	430	376	876	498	378
29세	1,156	628	528	812	442	370	885	506	379
30세~34세	6,384	3,365	3,019	4,377	2,217	2,160	4,791	2,675	2,116
30세	1,245	672	573	859	453	406	994	563	431
31세	1,297	682	615	866	451	415	1,006	568	438
32세	1,244	655	589	873	433	440	968	532	436
33세	1,309	667	642	947	460	487	953	511	442
34세	1,289	689	600	832	420	412	870	501	369

(단위: 명)

구분	정읍시			남원시			김제시		
	계	남	여	계	남	여	계	남	여
35세~39세	7,706	4,037	3,669	5,475	2,808	2,667	5,283	2,971	2,312
35세	1,389	713	676	948	472	476	987	529	458
36세	1,376	731	645	1,001	493	508	989	555	434
37세	1,453	745	708	1,007	496	511	952	552	400
38세	1,718	908	810	1,203	637	566	1,170	666	504
39세	1,770	940	830	1,316	710	606	1,185	669	516
40세~44세	9,058	4,921	4,137	6,649	3,562	3,087	6,164	3,516	2,648
40세	1,740	946	794	1,236	668	568	1,163	696	467
41세	1,861	981	880	1,343	698	645	1,185	692	493
42세	1,741	978	763	1,265	714	551	1,203	658	545
43세	1,804	971	833	1,384	736	648	1,246	694	552
44세	1,912	1,045	867	1,421	746	675	1,367	776	591
45세~49세	8,881	4,851	4,030	6,233	3,355	2,878	6,429	3,593	2,836
45세	1,820	1,014	806	1,366	719	647	1,288	744	544
46세	1,776	1,003	773	1,257	649	608	1,248	720	528
47세	1,863	998	865	1,321	717	604	1,278	718	560
48세	1,711	895	816	1,118	628	490	1,329	732	597
49세	1,711	941	770	1,171	642	529	1,286	679	607
50세~54세	9,678	5,116	4,562	7,229	3,719	3,510	7,966	4,127	3,839
50세	1,778	969	809	1,431	777	654	1,455	764	691
51세	2,077	1,111	966	1,463	743	720	1,624	853	771
52세	2,122	1,084	1,038	1,623	796	827	1,844	964	880
53세	1,902	1,016	886	1,462	758	704	1,578	780	798
54세	1,799	936	863	1,250	645	605	1,465	766	699
55세~59세	8,196	4,125	4,071	6,039	3,060	2,979	7,103	3,704	3,399
55세	1,951	1,056	895	1,306	681	625	1,507	827	680
56세	1,536	783	753	1,215	579	636	1,502	786	716
57세	1,860	910	950	1,340	663	677	1,606	814	792
58세	1,602	793	809	1,201	608	593	1,333	680	653
59세	1,247	583	664	977	529	448	1,155	597	558
60세~64세	7,249	3,509	3,740	5,422	2,598	2,824	6,343	3,098	3,245
60세	1,440	678	762	1,162	582	580	1,287	617	670
61세	1,276	626	650	968	473	495	1,227	579	648
62세	1,518	732	786	1,098	545	553	1,408	684	724
63세	1,538	716	822	1,069	505	564	1,265	624	641
64세	1,477	757	720	1,125	493	632	1,156	594	562
65세~69세	6,628	2,997	3,631	4,681	2,105	2,576	5,647	2,575	3,072
65세	1,652	821	831	1,253	623	630	1,478	703	775
66세	1,304	623	681	976	459	517	1,085	519	566
67세	1,115	488	627	805	365	440	962	443	519
68세	1,284	541	743	788	313	475	1,037	438	599
69세	1,273	524	749	859	345	514	1,085	472	613

(단위: 명)

구분	정읍 시			남원 시			김제 시		
	계	남	여	계	남	여	계	남	여
70세~74세	7,670	3,143	4,527	5,677	2,308	3,369	6,719	2,745	3,974
70세	1,989	821	1,168	1,495	555	940	1,732	751	981
71세	1,473	602	871	1,171	491	680	1,376	569	807
72세	1,341	575	766	938	405	533	1,115	466	649
73세	1,515	592	923	1,057	433	624	1,292	497	795
74세	1,352	553	799	1,016	424	592	1,204	462	742
75세~79세	6,238	2,351	3,887	4,519	1,677	2,842	5,496	2,043	3,453
75세	1,282	516	766	1,036	399	637	1,161	471	690
76세	1,290	478	812	914	356	558	1,110	415	695
77세	1,383	513	870	944	347	597	1,155	452	703
78세	1,195	454	741	913	314	599	1,035	362	673
79세	1,088	390	698	712	261	451	1,035	343	692
80세~84세	3,424	1,093	2,331	2,477	858	1,619	3,385	1,118	2,267
80세	882	282	600	643	241	402	880	294	586
81세	711	216	495	581	196	385	698	239	459
82세	688	204	484	399	139	260	688	212	476
83세	616	215	401	398	141	257	611	213	398
84세	527	176	351	456	141	315	508	160	348
85세~89세	1,395	394	1,001	1,201	380	821	1,429	403	1,026
85세	493	133	360	389	136	253	465	132	333
86세	278	85	193	273	87	186	314	91	223
87세	219	67	152	205	59	146	231	79	152
88세	183	53	130	172	53	119	218	63	155
89세	222	56	166	162	45	117	201	38	163
90세~94세	618	137	481	450	115	335	476	102	374
90세	233	63	170	160	46	114	175	37	138
91세	122	31	91	97	25	72	117	33	84
92세	105	21	84	85	20	65	82	16	66
93세	93	12	81	64	16	48	60	8	52
94세	65	10	55	44	8	36	42	8	34
95세~99세	101	15	86	88	9	79	110	13	97
95세	24	2	22	31	4	27	37	6	31
96세	30	4	26	21	3	18	23	4	19
97세	19	3	16	19	1	18	17		17
98세	15		15	10	1	9	10	2	8
99세	13	6	7	7		7	23	1	22
100세 이상	67	11	56	28	7	21	33	6	27

(단위: 명)

구분	완주군			진안군			무주군		
	계	남	여	계	남	여	계	남	여
합계	86,164	44,165	41,999	26,963	13,551	13,412	25,321	12,553	12,768
0세~4세	4,719	2,470	2,249	1,132	584	548	932	480	452
0세	931	494	437	263	123	140	164	89	75
1세	984	513	471	246	141	105	195	102	93
2세	984	534	450	241	124	117	185	105	80
3세	897	453	444	192	98	94	195	83	112
4세	923	476	447	190	98	92	193	101	92
5세~9세	4,269	2,223	2,046	867	442	425	925	463	462
5세	926	482	444	194	97	97	213	102	111
6세	854	431	423	159	84	75	178	97	81
7세	822	420	402	144	73	71	184	88	96
8세	837	459	378	182	92	90	181	89	92
9세	830	431	399	188	96	92	169	87	82
10세~14세	4,413	2,339	2,074	1,041	568	473	1,058	562	496
10세	786	433	353	203	103	100	187	97	90
11세	908	455	453	201	111	90	209	117	92
12세	900	488	412	215	121	94	226	111	115
13세	877	467	410	211	119	92	221	125	96
14세	942	496	446	211	114	97	215	112	103
15세~19세	4,768	2,501	2,267	1,261	650	611	1,273	665	608
15세	867	465	402	244	122	122	226	111	115
16세	950	478	472	250	131	119	250	140	110
17세	950	508	442	261	140	121	303	161	142
18세	1,048	556	492	258	132	126	250	132	118
19세	953	494	459	248	125	123	244	121	123
20세~24세	4,276	2,242	2,034	1,169	682	487	1,218	685	533
20세	927	472	455	255	148	107	268	130	138
21세	902	492	410	231	142	89	271	152	119
22세	841	427	414	220	135	85	244	134	110
23세	810	426	384	226	130	96	208	125	83
24세	796	425	371	237	127	110	227	144	83
25세~29세	4,488	2,371	2,117	1,150	583	567	1,028	578	450
25세	821	437	384	218	107	111	215	128	87
26세	786	429	357	225	128	97	185	103	82
27세	902	460	442	233	132	101	206	114	92
28세	921	508	413	242	110	132	207	115	92
29세	1,058	537	521	232	106	126	215	118	97
30세~34세	6,383	3,393	2,990	1,379	714	665	1,209	660	549
30세	1,254	655	599	278	134	144	232	134	98
31세	1,234	654	580	284	132	152	225	116	109
32세	1,386	734	652	305	162	143	254	138	116
33세	1,380	729	651	270	155	115	274	145	129
34세	1,129	621	508	242	131	111	224	127	97

30 주민등록인구통계

(단위: 명)

구분	완 주 군			진 안 군			무 주 군		
	계	남	여	계	남	여	계	남	여
35세~39세	6,345	3,565	2,780	1,456	842	614	1,467	833	634
35세	1,248	663	585	276	154	122	272	149	123
36세	1,134	635	499	287	159	128	262	144	118
37세	1,265	726	539	254	150	104	257	159	98
38세	1,323	796	527	327	204	123	326	186	140
39세	1,375	745	630	312	175	137	350	195	155
40세~44세	6,585	3,858	2,727	1,683	1,025	658	1,626	942	684
40세	1,322	741	581	306	187	119	276	160	116
41세	1,450	855	595	347	214	133	327	190	137
42세	1,259	736	523	326	193	133	342	212	130
43세	1,209	716	493	329	200	129	315	172	143
44세	1,345	810	535	375	231	144	366	208	158
45세~49세	5,819	3,367	2,452	1,767	1,055	712	1,738	988	750
45세	1,181	678	503	347	214	133	342	188	154
46세	1,171	716	455	364	226	138	359	202	157
47세	1,181	688	493	376	237	139	364	206	158
48세	1,125	635	490	341	190	151	334	189	145
49세	1,161	650	511	339	188	151	339	203	136
50세~54세	6,835	3,614	3,221	2,336	1,286	1,050	2,160	1,159	1,001
50세	1,321	734	587	421	238	183	424	242	182
51세	1,475	796	679	472	259	213	432	234	198
52세	1,537	814	723	539	298	241	471	258	213
53세	1,301	663	638	517	285	232	415	210	205
54세	1,201	607	594	387	206	181	418	215	203
55세~59세	5,937	3,129	2,808	2,058	1,066	992	1,920	1,017	903
55세	1,294	688	606	428	233	195	455	241	214
56세	1,216	652	564	385	185	200	334	189	145
57세	1,347	707	640	471	254	217	418	219	199
58세	1,184	605	579	429	225	204	419	216	203
59세	896	477	419	345	169	176	294	152	142
60세~64세	5,033	2,536	2,497	1,928	958	970	1,718	813	905
60세	1,041	507	534	408	204	204	391	184	207
61세	926	476	450	301	154	147	302	142	160
62세	1,083	565	518	436	217	219	385	174	211
63세	994	486	508	392	187	205	308	157	151
64세	989	502	487	391	196	195	332	156	176
65세~69세	4,270	2,040	2,230	1,826	862	964	1,587	679	908
65세	1,086	552	534	427	206	221	351	157	194
66세	897	463	434	362	185	177	342	147	195
67세	742	330	412	363	176	187	286	121	165
68세	744	350	394	326	141	185	293	132	161
69세	801	345	456	348	154	194	315	122	193

(단위: 명)

구분	완주군			진안군			무주군		
	계	남	여	계	남	여	계	남	여
70세~74세	4,909	2,067	2,842	2,272	958	1,314	2,218	920	1,298
70세	1,297	540	757	551	241	310	535	205	330
71세	942	407	535	445	209	236	460	205	255
72세	804	331	473	416	172	244	397	167	230
73세	944	393	551	438	162	276	423	170	253
74세	922	396	526	422	174	248	403	173	230
75세~79세	3,681	1,427	2,254	1,877	698	1,179	1,690	629	1,061
75세	798	298	500	378	139	239	369	137	232
76세	797	305	492	425	155	270	374	149	225
77세	853	345	508	368	132	236	340	129	211
78세	686	265	421	366	145	221	322	114	208
79세	547	214	333	340	127	213	285	100	185
80세~84세	2,038	670	1,368	1,054	361	693	944	304	640
80세	527	166	361	302	114	188	260	94	166
81세	443	168	275	214	64	150	202	69	133
82세	397	128	269	190	55	135	187	61	126
83세	352	105	247	197	78	119	157	39	118
84세	319	103	216	151	50	101	138	41	97
85세~89세	924	254	670	481	156	325	449	144	305
85세	302	91	211	147	50	97	134	42	92
86세	205	42	163	119	35	84	97	30	67
87세	158	49	109	77	28	49	89	32	57
88세	127	43	84	67	26	41	52	13	39
89세	132	29	103	71	17	54	77	27	50
90세~94세	366	84	282	162	42	120	130	27	103
90세	130	29	101	70	15	55	44	11	33
91세	82	21	61	30	8	22	29	6	23
92세	63	18	45	27	9	18	32	4	28
93세	52	7	45	19	7	12	10	2	8
94세	39	9	30	16	3	13	15	4	11
95세~99세	75	11	64	48	13	35	25	2	23
95세	30	3	27	19	5	14	8		8
96세	19	4	15	10	2	8	5	1	4
97세	11	1	10	8	1	7	4		4
98세	9	2	7	4	2	2	6	1	5
99세	6	1	5	7	3	4	2		2
100세 이상	31	4	27	16	6	10	6	3	3

32 주민등록인구통계

(단위: 명)

구분	장 수 군			임 실 군			순 창 군		
	계	남	여	계	남	여	계	남	여
합계	23,191	11,522	11,669	29,956	15,161	14,795	30,055	14,567	15,488
0세~4세	847	448	399	1,006	507	499	1,028	509	519
0세	155	82	73	213	105	108	190	94	96
1세	173	85	88	201	101	100	213	103	110
2세	188	108	80	188	86	102	218	113	105
3세	138	75	63	196	105	91	208	111	97
4세	193	98	95	208	110	98	199	88	111
5세~9세	844	410	434	875	466	409	1,096	577	519
5세	193	88	105	171	82	89	242	126	116
6세	138	72	66	169	87	82	187	103	84
7세	164	80	84	153	80	73	208	113	95
8세	180	90	90	191	109	82	218	116	102
9세	169	80	89	191	108	83	241	119	122
10세~14세	936	489	447	1,065	589	476	1,335	689	646
10세	154	84	70	197	112	85	242	122	120
11세	195	103	92	216	116	100	254	139	115
12세	195	96	99	218	115	103	279	127	152
13세	170	82	88	204	114	90	275	140	135
14세	222	124	98	230	132	98	285	161	124
15세~19세	1,192	663	529	1,417	795	622	1,589	856	733
15세	221	116	105	252	138	114	309	156	153
16세	226	126	100	286	154	132	311	160	151
17세	244	128	116	300	176	124	336	191	145
18세	259	149	110	284	149	135	328	184	144
19세	242	144	98	295	178	117	305	165	140
20세~24세	1,100	598	502	1,492	805	687	1,450	765	685
20세	236	128	108	316	171	145	334	173	161
21세	226	122	104	295	166	129	319	159	160
22세	211	125	86	309	164	145	288	161	127
23세	210	114	96	291	165	126	250	133	117
24세	217	109	108	281	139	142	259	139	120
25세~29세	976	540	436	1,352	745	607	1,278	668	610
25세	196	110	86	288	168	120	251	123	128
26세	216	118	98	255	143	112	261	143	118
27세	185	104	81	261	143	118	270	138	132
28세	182	92	90	278	158	120	241	121	120
29세	197	116	81	270	133	137	255	143	112
30세~34세	1,136	641	495	1,397	809	588	1,516	812	704
30세	198	113	85	299	166	133	305	160	145
31세	246	136	110	278	163	115	309	152	157
32세	245	126	119	263	155	108	309	161	148
33세	238	138	100	298	168	130	312	168	144
34세	209	128	81	259	157	102	281	171	110

(단위: 명)

구분	장수군			임실군			순창군		
	계	남	여	계	남	여	계	남	여
35세~39세	1,186	673	513	1,469	888	581	1,662	960	702
35세	243	144	99	265	165	100	318	175	143
36세	180	102	78	290	183	107	300	182	118
37세	235	135	100	277	168	109	301	181	120
38세	229	123	106	315	177	138	388	223	165
39세	299	169	130	322	195	127	355	199	156
40세~44세	1,476	870	606	1,838	1,123	715	1,958	1,134	824
40세	263	156	107	325	203	122	371	217	154
41세	326	193	133	373	245	128	411	227	184
42세	261	163	98	350	211	139	341	208	133
43세	290	167	123	367	215	152	388	225	163
44세	336	191	145	423	249	174	447	257	190
45세~49세	1,568	890	678	2,048	1,210	838	1,868	982	886
45세	331	185	146	414	236	178	401	206	195
46세	297	165	132	399	227	172	378	201	177
47세	365	224	141	410	253	157	367	191	176
48세	304	163	141	428	256	172	377	206	171
49세	271	153	118	397	238	159	345	178	167
50세~54세	1,943	1,062	881	2,529	1,409	1,120	2,373	1,253	1,120
50세	392	231	161	470	267	203	441	237	204
51세	371	204	167	500	290	210	477	252	225
52세	432	244	188	578	322	256	543	291	252
53세	400	195	205	548	291	257	516	261	255
54세	348	188	160	433	239	194	396	212	184
55세~59세	1,811	896	915	2,183	1,174	1,009	2,079	1,050	1,029
55세	371	168	203	460	257	203	448	234	214
56세	337	174	163	444	236	208	402	206	196
57세	429	205	224	476	255	221	444	228	216
58세	361	170	191	448	235	213	436	222	214
59세	313	179	134	355	191	164	349	160	189
60세~64세	1,683	824	859	2,181	1,055	1,126	1,991	930	1,061
60세	377	176	201	439	217	222	424	205	219
61세	307	150	157	376	172	204	317	151	166
62세	358	185	173	476	235	241	380	171	209
63세	292	148	144	433	204	229	427	193	234
64세	349	165	184	457	227	230	443	210	233
65세~69세	1,411	642	769	2,016	927	1,089	2,056	851	1,205
65세	335	155	180	517	255	262	484	217	267
66세	251	124	127	413	181	232	408	177	231
67세	247	112	135	345	159	186	364	165	199
68세	288	120	168	364	172	192	390	152	238
69세	290	131	159	377	160	217	410	140	270

34 주민등록인구통계

(단위: 명)

구분	장 수 군			임 실 군			순 창 군		
	계	남	여	계	남	여	계	남	여
70세~74세	1,994	781	1,213	2,816	1,161	1,655	2,808	1,081	1,727
70세	466	175	291	693	288	405	672	229	443
71세	406	159	247	546	225	321	584	238	346
72세	350	149	201	488	177	311	496	195	301
73세	438	166	272	551	235	316	542	220	322
74세	334	132	202	538	236	302	514	199	315
75세~79세	1,594	602	992	2,182	835	1,347	2,072	828	1,244
75세	331	131	200	481	174	307	456	189	267
76세	345	131	214	506	192	314	482	211	271
77세	346	116	230	462	193	269	448	177	271
78세	329	134	195	422	153	269	404	144	260
79세	243	90	153	311	123	188	282	107	175
80세~84세	881	324	557	1,280	442	838	1,088	400	688
80세	244	96	148	301	103	198	274	99	175
81세	180	76	104	293	98	195	239	85	154
82세	176	62	114	228	76	152	212	74	138
83세	128	40	88	237	92	145	172	68	104
84세	153	50	103	221	73	148	191	74	117
85세~89세	428	133	295	555	161	394	556	167	389
85세	148	49	99	184	53	131	187	56	131
86세	96	32	64	130	45	85	122	42	80
87세	64	20	44	82	22	60	83	28	55
88세	55	16	39	87	29	58	67	18	49
89세	65	16	49	72	12	60	97	23	74
90세~94세	146	32	114	187	47	140	196	49	147
90세	48	10	38	67	15	52	75	19	56
91세	40	9	31	30	9	21	32	10	22
92세	29	6	23	42	7	35	49	11	38
93세	14	4	10	29	13	16	24	5	19
94세	15	3	12	19	3	16	16	4	12
95세~99세	30	4	26	55	9	46	39	6	33
95세	13		13	23	2	21	13	3	10
96세	4		4	16	4	12	11	3	8
97세	6	1	5	11	2	9	8		8
98세	1	1		4	1	3	2		2
99세	6	2	4	1		1	5		5
100세 이상	9		9	13	4	9	17		17

(단위: 명)

구분	고창군			부안군					
	계	남	여	계	남	여			
합계	60,440	29,951	30,489	58,869	29,118	29,751			
0세~4세	1,762	928	834	1,785	933	852			
0세	319	166	153	351	188	163			
1세	373	208	165	360	184	176			
2세	347	193	154	363	195	168			
3세	359	178	181	359	187	172			
4세	364	183	181	352	179	173			
5세~9세	1,888	1,014	874	1,857	951	906			
5세	394	210	184	382	191	191			
6세	350	186	164	313	170	143			
7세	363	194	169	361	179	182			
8세	383	202	181	393	202	191			
9세	398	222	176	408	209	199			
10세~14세	2,909	1,565	1,344	2,763	1,420	1,343			
10세	472	252	220	466	253	213			
11세	562	284	278	531	292	239			
12세	601	331	270	569	305	264			
13세	622	339	283	599	268	331			
14세	652	359	293	598	302	296			
15세~19세	3,711	2,032	1,679	3,337	1,779	1,558			
15세	695	369	326	621	333	288			
16세	707	375	332	659	359	300			
17세	830	471	359	682	341	341			
18세	752	381	371	683	351	332			
19세	727	436	291	692	395	297			
20세~24세	3,220	1,780	1,440	3,068	1,676	1,392			
20세	706	415	291	669	345	324			
21세	694	380	314	652	365	287			
22세	610	314	296	613	340	273			
23세	608	329	279	602	333	269			
24세	602	342	260	532	293	239			
25세~29세	2,674	1,511	1,163	2,664	1,508	1,156			
25세	536	290	246	586	351	235			
26세	539	296	243	547	314	233			
27세	530	305	225	494	274	220			
28세	510	286	224	496	278	218			
29세	559	334	225	541	291	250			
30세~34세	2,715	1,544	1,171	2,824	1,537	1,287			
30세	566	320	246	579	299	280			
31세	573	324	249	552	305	247			
32세	532	296	236	600	328	272			
33세	495	275	220	573	306	267			
34세	549	329	220	520	299	221			

(단위: 명)

구분	고창군			부안군					
	계	남	여	계	남	여			
35세~39세	2,980	1,723	1,257	3,166	1,781	1,385			
35세	547	318	229	533	295	238			
36세	510	285	225	596	348	248			
37세	558	332	226	581	330	251			
38세	650	364	286	753	439	314			
39세	715	424	291	703	369	334			
40세~44세	3,922	2,174	1,748	3,816	2,188	1,628			
40세	703	387	316	665	386	279			
41세	751	434	317	766	431	335			
42세	769	414	355	754	424	330			
43세	796	451	345	766	453	313			
44세	903	488	415	865	494	371			
45세~49세	4,122	2,302	1,820	4,135	2,286	1,849			
45세	785	433	352	799	440	359			
46세	825	477	348	806	462	344			
47세	864	480	384	873	494	379			
48세	831	467	364	818	434	384			
49세	817	445	372	839	456	383			
50세~54세	5,187	2,679	2,508	5,106	2,648	2,458			
50세	948	494	454	978	540	438			
51세	1,051	556	495	1,041	523	518			
52세	1,136	578	558	1,085	535	550			
53세	1,000	505	495	1,024	545	479			
54세	1,052	546	506	978	505	473			
55세~59세	4,427	2,188	2,239	4,621	2,388	2,233			
55세	1,031	524	507	1,053	567	486			
56세	870	440	430	858	438	420			
57세	951	463	488	1,011	513	498			
58세	877	429	448	991	494	497			
59세	698	332	366	708	376	332			
60세~64세	4,264	2,102	2,162	4,296	2,101	2,195			
60세	833	410	423	834	407	427			
61세	753	367	386	812	395	417			
62세	898	461	437	900	427	473			
63세	935	444	491	912	458	454			
64세	845	420	425	838	414	424			
65세~69세	4,147	1,911	2,236	4,018	1,819	2,199			
65세	971	476	495	994	464	530			
66세	783	380	403	796	386	410			
67세	701	312	389	666	309	357			
68세	809	372	437	782	337	445			
69세	883	371	512	780	323	457			

(단위: 명)

구분	고창군			부안군					
	계	남	여	계	남	여			
70세~74세	5,214	2,091	3,123	4,490	1,809	2,681			
70세	1,307	524	783	1,156	478	678			
71세	1,044	417	627	830	328	502			
72세	915	365	550	730	288	442			
73세	984	395	589	951	378	573			
74세	964	390	574	823	337	486			
75세~79세	3,813	1,399	2,414	3,641	1,359	2,282			
75세	818	312	506	804	314	490			
76세	774	265	509	747	284	463			
77세	881	319	562	761	266	495			
78세	760	297	463	656	248	408			
79세	580	206	374	673	247	426			
80세~84세	2,135	668	1,467	2,044	626	1,418			
80세	525	171	354	503	161	342			
81세	453	154	299	454	130	324			
82세	451	140	311	387	123	264			
83세	397	121	276	361	119	242			
84세	309	82	227	339	93	246			
85세~89세	925	254	671	844	222	622			
85세	299	95	204	289	65	224			
86세	189	52	137	176	53	123			
87세	140	38	102	120	37	83			
88세	126	40	86	116	38	78			
89세	171	29	142	143	29	114			
90세~94세	332	73	259	310	73	237			
90세	121	26	95	106	31	75			
91세	75	21	54	76	19	57			
92세	61	11	50	50	9	41			
93세	40	10	30	44	9	35			
94세	35	5	30	34	5	29			
95세~99세	68	8	60	60	10	50			
95세	22	2	20	21	2	19			
96세	13	1	12	15	2	13			
97세	15	2	13	7	1	6			
98세	11	2	9	11	3	8			
99세	7	1	6	6	2	4			
100세 이상	25	5	20	24	4	20			

## 5. 시·군별 연령(5세)별 한국인 현황

(단위 : 명)

구분	전라북도			전주시			전주시 완산구		
	계	남	여	계	남	여	계	남	여
합계	1,873,341	933,386	939,955	648,863	320,457	328,406	363,986	178,333	185,653
0~4세	80,571	41,602	38,969	29,918	15,477	14,441	15,861	8,201	7,660
5~9세	85,602	44,232	41,370	32,998	17,246	15,752	18,116	9,461	8,655
10~14세	113,823	58,983	54,840	46,083	23,683	22,400	26,498	13,523	12,975
15~19세	132,153	69,183	62,970	53,068	27,697	25,371	30,628	15,950	14,678
20~24세	116,194	62,197	53,997	45,688	23,975	21,713	26,039	13,663	12,376
25~29세	104,246	55,472	48,774	40,470	20,747	19,723	22,398	11,525	10,873
30~34세	122,650	64,057	58,593	47,025	23,587	23,438	25,350	12,664	12,686
35~39세	134,017	69,096	64,921	51,227	24,947	26,280	27,875	13,284	14,591
40~44세	154,629	81,128	73,501	59,275	29,297	29,978	33,589	16,279	17,310
45~49세	143,360	74,771	68,589	53,045	26,161	26,884	30,335	14,732	15,603
50~54세	155,349	78,728	76,621	52,683	25,794	26,889	30,020	14,502	15,518
55~59세	125,248	63,123	62,125	39,441	19,313	20,128	22,584	11,039	11,545
60~64세	101,913	49,827	52,086	29,508	14,275	15,233	16,593	8,058	8,535
65~69세	84,112	39,156	44,956	22,016	10,462	11,554	12,163	5,764	6,399
70~74세	89,843	37,743	52,100	20,066	8,831	11,235	10,987	4,764	6,223
75~79세	66,807	25,422	41,385	13,752	5,328	8,424	7,681	2,867	4,814
80~84세	38,154	12,342	25,812	7,544	2,409	5,135	4,359	1,351	3,008
85~89세	16,840	4,725	12,115	3,466	944	2,522	2,008	535	1,473
90~94세	5,992	1,305	4,687	1,217	224	993	712	137	575
95~99세	1,328	198	1,130	266	43	223	143	25	118
100세 이상	510	96	414	107	17	90	47	9	38

(단위 : 명)

구분	전 주 시 덕 진 구			군 산 시			익 산 시		
	계	남	여	계	남	여	계	남	여
합계	284,877	142,124	142,753	278,341	141,486	136,855	306,469	153,203	153,266
0~4세	14,057	7,276	6,781	13,646	7,039	6,607	13,152	6,652	6,500
5~9세	14,882	7,785	7,097	13,570	6,947	6,623	14,479	7,375	7,104
10~14세	19,585	10,160	9,425	17,265	8,928	8,337	18,933	9,858	9,075
15~19세	22,440	11,747	10,693	18,535	9,669	8,866	23,189	12,087	11,102
20~24세	19,649	10,312	9,337	16,259	8,874	7,385	21,059	11,349	9,710
25~29세	18,072	9,222	8,850	16,369	8,939	7,430	17,908	9,703	8,205
30~34세	21,675	10,923	10,752	21,453	11,585	9,868	20,061	10,518	9,543
35~39세	23,352	11,663	11,689	22,305	11,656	10,649	22,290	11,412	10,878
40~44세	25,686	13,018	12,668	24,525	13,138	11,387	26,054	13,380	12,674
45~49세	22,710	11,429	11,281	21,020	11,118	9,902	24,687	12,613	12,074
50~54세	22,663	11,292	11,371	23,006	11,561	11,445	26,318	13,301	13,017
55~59세	16,857	8,274	8,583	18,928	9,618	9,310	20,505	10,395	10,110
60~64세	12,915	6,217	6,698	14,697	7,348	7,349	15,600	7,680	7,920
65~69세	9,853	4,698	5,155	11,808	5,633	6,175	12,001	5,653	6,348
70~74세	9,079	4,067	5,012	10,653	4,647	6,006	12,337	5,201	7,136
75~79세	6,071	2,461	3,610	7,145	2,811	4,334	9,107	3,435	5,672
80~84세	3,185	1,058	2,127	4,417	1,327	3,090	5,443	1,742	3,701
85~89세	1,458	409	1,049	1,833	454	1,379	2,354	659	1,695
90~94세	505	87	418	660	146	514	742	154	588
95~99세	123	18	105	183	31	152	180	24	156
100세 이상	60	8	52	64	17	47	70	12	58

## 40 주민등록인구통계

(단위 : 명)

구분	정읍 시			남원 시			김제 시		
	계	남	여	계	남	여	계	남	여
합계	119,392	59,092	60,300	87,000	42,730	44,270	92,317	45,830	46,487
0~4세	4,274	2,239	2,035	3,271	1,722	1,549	3,099	1,614	1,485
5~9세	4,926	2,539	2,387	3,776	1,929	1,847	3,232	1,650	1,582
10~14세	6,866	3,530	3,336	5,047	2,628	2,419	4,109	2,135	1,974
15~19세	7,870	4,052	3,818	5,664	2,961	2,703	5,279	2,776	2,503
20~24세	6,680	3,669	3,011	4,694	2,559	2,135	4,821	2,538	2,283
25~29세	5,483	2,998	2,485	4,003	2,153	1,850	4,403	2,428	1,975
30~34세	6,384	3,365	3,019	4,377	2,217	2,160	4,791	2,675	2,116
35~39세	7,706	4,037	3,669	5,475	2,808	2,667	5,283	2,971	2,312
40~44세	9,058	4,921	4,137	6,649	3,562	3,087	6,164	3,516	2,648
45~49세	8,881	4,851	4,030	6,233	3,355	2,878	6,429	3,593	2,836
50~54세	9,678	5,116	4,562	7,229	3,719	3,510	7,966	4,127	3,839
55~59세	8,196	4,125	4,071	6,039	3,060	2,979	7,103	3,704	3,399
60~64세	7,249	3,509	3,740	5,422	2,598	2,824	6,343	3,098	3,245
65~69세	6,628	2,997	3,631	4,681	2,105	2,576	5,647	2,575	3,072
70~74세	7,670	3,143	4,527	5,677	2,308	3,369	6,719	2,745	3,974
75~79세	6,238	2,351	3,887	4,519	1,677	2,842	5,496	2,043	3,453
80~84세	3,424	1,093	2,331	2,477	858	1,619	3,385	1,118	2,267
85~89세	1,395	394	1,001	1,201	380	821	1,429	403	1,026
90~94세	618	137	481	450	115	335	476	102	374
95~99세	101	15	86	88	9	79	110	13	97
100세 이상	67	11	56	28	7	21	33	6	27

(단위 : 명)

구분	완 주 군			진 안 군			무 주 군		
	계	남	여	계	남	여	계	남	여
합계	86,164	44,165	41,999	26,963	13,551	13,412	25,321	12,553	12,768
0~4세	4,719	2,470	2,249	1,132	584	548	932	480	452
5~9세	4,269	2,223	2,046	867	442	425	925	463	462
10~14세	4,413	2,339	2,074	1,041	568	473	1,058	562	496
15~19세	4,768	2,501	2,267	1,261	650	611	1,273	665	608
20~24세	4,276	2,242	2,034	1,169	682	487	1,218	685	533
25~29세	4,488	2,371	2,117	1,150	583	567	1,028	578	450
30~34세	6,383	3,393	2,990	1,379	714	665	1,209	660	549
35~39세	6,345	3,565	2,780	1,456	842	614	1,467	833	634
40~44세	6,585	3,858	2,727	1,683	1,025	658	1,626	942	684
45~49세	5,819	3,367	2,452	1,767	1,055	712	1,738	988	750
50~54세	6,835	3,614	3,221	2,336	1,286	1,050	2,160	1,159	1,001
55~59세	5,937	3,129	2,808	2,058	1,066	992	1,920	1,017	903
60~64세	5,033	2,536	2,497	1,928	958	970	1,718	813	905
65~69세	4,270	2,040	2,230	1,826	862	964	1,587	679	908
70~74세	4,909	2,067	2,842	2,272	958	1,314	2,218	920	1,298
75~79세	3,681	1,427	2,254	1,877	698	1,179	1,690	629	1,061
80~84세	2,038	670	1,368	1,054	361	693	944	304	640
85~89세	924	254	670	481	156	325	449	144	305
90~94세	366	84	282	162	42	120	130	27	103
95~99세	75	11	64	48	13	35	25	2	23
100세 이상	31	4	27	16	6	10	6	3	3

## 42 주민등록인구통계

(단위 : 명)

구분	장 수 군			임 실 군			순 창 군		
	계	남	여	계	남	여	계	남	여
합계	23,191	11,522	11,669	29,956	15,161	14,795	30,055	14,567	15,488
0~4세	847	448	399	1,006	507	499	1,028	509	519
5~9세	844	410	434	875	466	409	1,096	577	519
10~14세	936	489	447	1,065	589	476	1,335	689	646
15~19세	1,192	663	529	1,417	795	622	1,589	856	733
20~24세	1,100	598	502	1,492	805	687	1,450	765	685
25~29세	976	540	436	1,352	745	607	1,278	668	610
30~34세	1,136	641	495	1,397	809	588	1,516	812	704
35~39세	1,186	673	513	1,469	888	581	1,662	960	702
40~44세	1,476	870	606	1,838	1,123	715	1,958	1,134	824
45~49세	1,568	890	678	2,048	1,210	838	1,868	982	886
50~54세	1,943	1,062	881	2,529	1,409	1,120	2,373	1,253	1,120
55~59세	1,811	896	915	2,183	1,174	1,009	2,079	1,050	1,029
60~64세	1,683	824	859	2,181	1,055	1,126	1,991	930	1,061
65~69세	1,411	642	769	2,016	927	1,089	2,056	851	1,205
70~74세	1,994	781	1,213	2,816	1,161	1,655	2,808	1,081	1,727
75~79세	1,594	602	992	2,182	835	1,347	2,072	828	1,244
80~84세	881	324	557	1,280	442	838	1,088	400	688
85~89세	428	133	295	555	161	394	556	167	389
90~94세	146	32	114	187	47	140	196	49	147
95~99세	30	4	26	55	9	46	39	6	33
100세 이상	9		9	13	4	9	17		17

(단위 : 명)

구분	고창군			부안군					
	계	남	여	계	남	여			
합계	60,440	29,951	30,489	58,869	29,118	29,751			
0~4세	1,762	928	834	1,785	933	852			
5~9세	1,888	1,014	874	1,857	951	906			
10~14세	2,909	1,565	1,344	2,763	1,420	1,343			
15~19세	3,711	2,032	1,679	3,337	1,779	1,558			
20~24세	3,220	1,780	1,440	3,068	1,676	1,392			
25~29세	2,674	1,511	1,163	2,664	1,508	1,156			
30~34세	2,715	1,544	1,171	2,824	1,537	1,287			
35~39세	2,980	1,723	1,257	3,166	1,781	1,385			
40~44세	3,922	2,174	1,748	3,816	2,188	1,628			
45~49세	4,122	2,302	1,820	4,135	2,286	1,849			
50~54세	5,187	2,679	2,508	5,106	2,648	2,458			
55~59세	4,427	2,188	2,239	4,621	2,388	2,233			
60~64세	4,264	2,102	2,162	4,296	2,101	2,195			
65~69세	4,147	1,911	2,236	4,018	1,819	2,199			
70~74세	5,214	2,091	3,123	4,490	1,809	2,681			
75~79세	3,813	1,399	2,414	3,641	1,359	2,282			
80~84세	2,135	668	1,467	2,044	626	1,418			
85~89세	925	254	671	844	222	622			
90~94세	332	73	259	310	73	237			
95~99세	68	8	60	60	10	50			
100세 이상	25	5	20	24	4	20			

## 6. 시·군별 연령(5세단위)별 외국인 현황

(단위 : 명)

구 분	전 라 북 도			전 주 시			완 산 구		
	계	남	여	계	남	여	계	남	여
합 계	22,030	11,309	10,721	5,177	2,186	2,991	2,223	904	1,319
0세~4세	148	75	73	84	38	46	19	4	15
5세~9세	79	44	35	37	21	16	7	4	3
10세~14세	91	51	40	24	12	12	14	9	5
15세~19세	448	185	263	149	72	77	82	42	40
20세~24세	5,208	2,330	2,878	1,526	571	955	642	249	393
25세~29세	5,349	2,920	2,429	1,402	648	754	533	242	291
30세~34세	3,189	2,002	1,187	573	281	292	223	85	138
35세~39세	2,062	1,320	742	327	149	178	150	58	92
40세~44세	1,564	785	779	285	102	183	135	51	84
45세~49세	1,340	485	855	260	79	181	121	31	90
50세~54세	1,143	456	687	213	81	132	115	46	69
55세~59세	780	349	431	179	77	102	114	49	65
60세~64세	340	166	174	58	23	35	31	13	18
65세~69세	150	73	77	31	16	15	21	12	9
70세~74세	64	30	34	10	4	6	5	2	3
75세~79세	44	22	22	14	7	7	8	4	4
80세 이상	31	16	15	5	5	-	3	3	0

(단위 : 명)

구 분	덕 진 구			군 산 시			익 산 시		
	계	남	여	계	남	여	계	남	여
합 계	2,954	1,282	1,672	4,421	2,759	1,662	3,737	1,919	1,818
0세~4세	65	34	31	25	14	11	21	13	8
5세~9세	30	17	13	14	7	7	10	6	4
10세~14세	10	3	7	29	18	11	16	8	8
15세~19세	67	30	37	55	21	34	84	37	47
20세~24세	884	322	562	856	486	370	788	364	424
25세~29세	869	406	463	984	663	321	847	486	361
30세~34세	350	196	154	740	517	223	565	332	233
35세~39세	177	91	86	561	415	146	369	221	148
40세~44세	150	51	99	361	227	134	281	148	133
45세~49세	139	48	91	285	140	145	254	89	165
50세~54세	98	35	63	230	109	121	236	97	139
55세~59세	65	28	37	139	68	71	146	61	85
60세~64세	27	10	17	71	35	36	66	35	31
65세~69세	10	4	6	41	22	19	22	9	13
70세~74세	5	2	3	13	10	3	17	5	12
75세~79세	6	3	3	5	2	3	11	5	6
80세 이상	2	2	0	12	5	7	4	3	1

46 주민등록인구통계

(단위 : 명)

구 분	정 읍 시			남 원 시			김 제 시		
	계	남	여	계	남	여	계	남	여
합 계	1,842	1,131	711	797	308	489	1,653	1,147	506
0세~4세	8	5	3	2	1	1	2	2	0
5세~9세	8	6	2	4	3	1	1	0	1
10세~14세	5	1	4	1	1	0	2	2	0
15세~19세	36	16	20	18	2	16	16	2	14
20세~24세	372	213	159	141	41	100	272	159	113
25세~29세	455	298	157	172	70	102	461	339	122
30세~34세	309	224	85	120	54	66	346	284	62
35세~39세	196	147	49	74	36	38	216	174	42
40세~44세	131	79	52	87	36	51	141	94	47
45세~49세	93	38	55	70	17	53	61	27	34
50세~54세	108	45	63	45	18	27	54	22	32
55세~59세	61	30	31	38	17	21	37	22	15
60세~64세	40	20	20	14	8	6	28	12	16
65세~69세	15	7	8	2	1	1	10	6	4
70세~74세	2	0	2	2	1	1	4	1	3
75세~79세	1	1	0	2	1	1	2	1	1
80세 이상	2	1	1	5	1	4	0	0	0

(단위 : 명)

구 분	완 주 군			진 안 군			무 주 군		
	계	남	여	계	남	여	계	남	여
합 계	1,937	1,025	912	290	79	211	189	41	148
0세~4세	2	1	1	3	1	2	0	0	0
5세~9세	2	0	2	0	0	0	0	0	0
10세~14세	2	0	2	3	2	1	1	1	0
15세~19세	46	17	29	4	2	2	3	0	3
20세~24세	791	367	424	47	6	41	33	5	28
25세~29세	427	244	183	63	12	51	48	6	42
30세~34세	228	158	70	36	12	24	23	7	16
35세~39세	130	92	38	23	11	12	15	2	13
40세~44세	85	41	44	24	8	16	16	3	13
45세~49세	86	39	47	34	9	25	15	6	9
50세~54세	57	22	35	32	8	24	15	2	13
55세~59세	47	26	21	13	4	9	12	3	9
60세~64세	23	11	12	5	2	3	3	2	1
65세~69세	5	3	2	2	1	1	3	2	1
70세~74세	2	1	1	1	1	0	0	0	0
75세~79세	3	2	1	0	0	0	2	2	0
80세 이상	1	1	0	0	0	0	0	0	0

48 주민등록인구통계

(단위 : 명)

구 분	장 수 군			임 실 군			순 창 군		
	계	남	여	계	남	여	계	남	여
합 계	299	111	188	308	117	191	288	76	212
0세~4세	0	0	0	0	0	0	0	0	0
5세~9세	1	0	1	0	0	0	0	0	0
10세~14세	1	1	0	1	1	0	1	0	1
15세~19세	2	0	2	7	3	4	3	2	1
20세~24세	54	12	42	62	15	47	55	11	44
25세~29세	84	25	59	71	14	57	66	13	53
30세~34세	47	31	16	37	29	8	35	13	22
35세~39세	21	13	8	24	16	8	21	7	14
40세~44세	22	11	11	27	6	21	27	6	21
45세~49세	21	4	17	31	11	20	29	5	24
50세~54세	22	6	16	21	11	10	34	12	22
55세~59세	17	5	12	12	3	9	11	4	7
60세~64세	2	2	0	8	5	3	3	2	1
65세~69세	2	0	2	5	2	3	0	0	0
70세~74세	1	1	0	2	1	1	3	1	2
75세~79세	1	0	1	0	0	0	0	0	0
80세 이상	1	0	1	0	0	0	0	0	0

(단위 : 명)

구 분	고 창 군			부 안 군					
	계	남	여	계	남	여			
합 계	608	239	369	484	171	313			
0세~4세	1	0	1	0	0	0			
5세~9세	2	1	1	0	0	0			
10세~14세	2	2	0	3	2	1			
15세~19세	14	3	11	11	8	3			
20세~24세	127	55	72	84	25	59			
25세~29세	157	57	100	112	45	67			
30세~34세	68	37	31	62	23	39			
35세~39세	45	18	27	40	19	21			
40세~44세	43	14	29	34	10	24			
45세~49세	54	14	40	47	7	40			
50세~54세	32	9	23	44	14	30			
55세~59세	39	19	20	29	10	19			
60세~64세	13	7	6	6	2	4			
65세~69세	8	2	6	4	2	2			
70세~74세	2	1	1	5	3	2			
75세~79세	1	0	1	2	1	1			
80세 이상	0	0	0	1	0	1			

## 7. 시·군별 국적별 외국인 현황

(단위 : 명)

구 분	전 라 북 도			중 국			한국인계 중국			베 트 남		
	계	남	여	계	남	여	계	남	여	계	남	여
합 계	22,030	11,309	10,721	5,828	2,435	3,393	2,442	1,365	1,077	4,428	1,708	2,720
전주시	5,177	2,186	2,991	2,080	855	1,225	469	225	244	626	140	486
완산구	2,223	904	1,319	854	373	481	234	104	130	284	53	231
덕진구	2,954	1,282	1,672	1,226	482	744	235	121	114	342	87	255
군산시	4,421	2,759	1,662	1,095	533	562	748	460	288	743	440	303
익산시	3,737	1,919	1,818	900	338	562	362	186	176	712	220	492
정읍시	1,842	1,131	711	332	152	180	227	136	91	386	191	195
남원시	797	308	489	100	30	70	115	59	56	224	55	169
김제시	1,653	1,147	506	122	39	83	126	83	43	556	370	186
완주군	1,937	1,025	912	840	391	449	159	94	65	322	104	218
진안군	290	79	211	44	11	33	31	20	11	139	26	113
무주군	189	41	148	25	4	21	19	7	12	67	9	58
장수군	299	111	188	32	7	25	20	12	8	121	30	91
임실군	308	117	191	59	27	32	19	11	8	119	29	90
순창군	288	76	212	46	14	32	20	12	8	110	28	82
고창군	608	239	369	52	7	45	76	41	35	166	33	133
부안군	484	171	313	101	27	74	51	19	32	137	33	104

(단위 : 명)

구 분	필 리 핀			캄보디아			몽 골			우즈베키스탄		
	계	남	여	계	남	여	계	남	여	계	남	여
합 계	1,147	397	750	1,086	520	566	731	365	366	814	681	133
전주시	147	28	119	172	88	84	426	174	252	52	25	27
완산구	71	10	61	95	53	42	148	52	96	26	12	14
덕진구	76	18	58	77	35	42	278	122	156	26	13	13
군산시	239	62	177	116	43	73	76	61	15	290	254	36
익산시	235	115	120	220	106	114	80	48	32	109	95	14
정읍시	111	44	67	116	69	47	13	10	3	39	29	10
남원시	52	12	40	63	30	33	21	3	18	20	13	7
김제시	143	67	76	109	71	38	48	37	11	123	119	4
완주군	78	46	32	101	38	63	26	18	8	93	89	4
진안군	12	1	11	7	-	7	4	-	4	6	6	-
무주군	19	-	19	8	-	8	2	-	2	2	-	2
장수군	20	6	14	32	14	18	2	2	-	12	12	-
임실군	19	4	15	21	5	16	3	1	2	8	6	2
순창군	13	-	13	16	-	16	5	-	5	6	1	5
고창군	31	9	22	82	48	34	15	6	9	36	19	17
부안군	28	3	25	23	8	15	10	5	5	18	13	5

52 주민등록인구통계

(단위 : 명)

구 분	일 본			스리랑카			인도네시아			타 이 완		
	계	남	여	계	남	여	계	남	여	계	남	여
합 계	642	49	593	662	651	11	640	605	35	538	288	250
전주시	157	22	135	29	26	3	20	13	7	90	43	47
완산구	71	9	62	3	1	2	6	1	5	82	40	42
덕진구	86	13	73	26	25	1	14	12	2	8	3	5
군산시	40	4	36	230	228	2	138	134	4	138	76	62
익산시	111	12	99	120	116	4	165	156	9	193	106	87
정읍시	45	1	44	66	64	2	129	121	8	33	18	15
남원시	52	-	52	13	13	-	1	1	-	18	9	9
김제시	27	3	24	123	123	-	59	55	4	29	15	14
완주군	24	2	22	48	48	-	83	83	-	10	4	6
진안군	24	2	22	2	2	-	-	-	-	-	-	-
무주군	16	-	16	-	-	-	-	-	-	1	1	-
장수군	21	-	21	-	-	-	12	12	-	-	-	-
임실군	12	-	12	3	3	-	12	10	2	4	2	2
순창군	39	1	38	3	3	-	4	4	-	6	4	2
고창군	45	2	43	16	16	-	8	8	-	6	3	3
부안군	29	-	29	9	9	-	9	8	1	10	7	3

(단위 : 명)

구 분	타 이			미 국			네 팔			기 타		
	계	남	여	계	남	여	계	남	여	계	남	여
합 계	507	403	104	450	268	182	571	466	105	1,544	1,108	436
전주시	19	4	15	219	125	94	104	69	35	567	349	218
완산구	10	2	8	123	67	56	12	9	3	204	118	86
덕진구	9	2	7	96	58	38	92	60	32	363	231	132
군산시	86	81	5	93	57	36	107	107	-	282	219	63
익산시	68	51	17	67	44	23	119	94	25	276	232	44
정읍시	150	140	10	7	4	3	73	62	11	115	90	25
남원시	38	27	11	6	5	1	26	20	6	48	31	17
김제시	60	58	2	5	2	3	39	31	8	84	74	10
완주군	31	20	11	9	5	4	56	46	10	57	37	20
진안군	3	-	3	6	3	3	3	2	1	9	6	3
무주군	12	8	4	5	2	3	1	1	-	12	9	3
장수군	6	2	4	4	3	1	4	3	1	13	8	5
임실군	9	4	5	8	5	3	6	6	-	6	4	2
순창군	5	1	4	8	4	4	-	-	-	7	4	3
고창군	12	2	10	9	6	3	19	14	5	35	25	10
부안군	8	5	3	4	3	1	14	11	3	33	20	13





# 전주시

Jeonju





## 1. 읍·면·동별 세대 및 인구수

(단위 : 세대, 명)

구 분	합 계				한 국 인				외 국 인		
	세 대	인 구			세 대	인 구			인 구		
		계	남	여		계	남	여	계	남	여
전 주 시	244,811	654,040	322,643	331,397	244,811	648,863	320,457	328,406	5,177	2,186	2,991
완 산 구	136,704	366,209	179,237	186,972	136,704	363,986	178,333	185,653	2,223	904	1,319
중 앙 동	5,088	11,011	5,571	5,440	5,088	10,839	5,494	5,345	172	77	95
풍 남 동	3,501	6,974	3,557	3,417	3,501	6,919	3,540	3,379	55	17	38
노 송 동	6,722	14,871	7,420	7,451	6,722	14,805	7,405	7,400	66	15	51
완 산 동	3,040	6,667	3,384	3,283	3,040	6,614	3,376	3,238	53	8	45
동서학동	3,386	8,416	4,266	4,150	3,386	8,369	4,257	4,112	47	9	38
서서학동	4,737	11,446	5,666	5,780	4,737	11,396	5,648	5,748	50	18	32
중화산1동	5,699	16,024	7,798	8,226	5,699	15,921	7,756	8,165	103	42	61
중화산2동	7,795	21,124	10,398	10,726	7,795	21,046	10,361	10,685	78	37	41
평화 1동	6,583	14,664	7,043	7,621	6,583	14,587	7,016	7,571	77	27	50
평화 2동	15,490	44,969	21,674	23,295	15,490	44,863	21,636	23,227	106	38	68
서 신 동	16,641	47,658	23,261	24,397	16,641	47,490	23,209	24,281	168	52	116
삼천 1동	5,254	14,521	6,952	7,569	5,254	14,437	6,926	7,511	84	26	58
삼천 2동	6,666	18,878	9,134	9,744	6,666	18,828	9,122	9,706	50	12	38
삼천 3동	8,220	24,666	12,077	12,589	8,220	24,608	12,046	12,562	58	31	27
효자 1동	5,571	14,786	7,165	7,621	5,571	14,672	7,131	7,541	114	34	80
효자 2동	4,957	13,659	6,654	7,005	4,957	13,308	6,472	6,836	351	182	169
효자 3동	5,865	18,054	8,755	9,299	5,865	17,864	8,654	9,210	190	101	89
효자 4동	21,489	57,821	28,462	29,359	21,489	57,420	28,284	29,136	401	178	223



## 2. 읍·면·동별, 연령(각세)별 한국인 현황

(단위 : 명)

구 분	전 주 시			완 산 구			중 앙 동			풍 남 동		
	계	남	여	계	남	여	계	남	여	계	남	여
합 계	648,863	320,457	328,406	363,986	178,333	185,653	10,839	5,494	5,345	6,919	3,540	3,379
0세~4세	29,918	15,477	14,441	15,861	8,201	7,660	287	146	141	134	70	64
0세	5,765	2,990	2,775	3,073	1,566	1,507	45	25	20	24	13	11
1세	6,020	3,092	2,928	3,207	1,642	1,565	60	27	33	24	14	10
2세	6,106	3,180	2,926	3,206	1,671	1,535	58	30	28	23	10	13
3세	5,812	3,000	2,812	3,116	1,638	1,478	68	40	28	27	13	14
4세	6,215	3,215	3,000	3,259	1,684	1,575	56	24	32	36	20	16
5세~9세	32,998	17,246	15,752	18,116	9,461	8,655	290	138	152	187	107	80
5세	6,682	3,553	3,129	3,622	1,891	1,731	68	38	30	35	21	14
6세	6,121	3,181	2,940	3,289	1,708	1,581	56	25	31	36	24	12
7세	6,230	3,345	2,885	3,360	1,779	1,581	55	22	33	32	14	18
8세	6,785	3,476	3,309	3,812	1,957	1,855	52	21	31	43	24	19
9세	7,180	3,691	3,489	4,033	2,126	1,907	59	32	27	41	24	17
10세~14세	46,083	23,683	22,400	26,498	13,523	12,975	389	190	199	231	105	126
10세	7,440	3,890	3,550	4,197	2,170	2,027	68	28	40	34	17	17
11세	8,613	4,386	4,227	4,972	2,550	2,422	53	33	20	45	23	22
12세	10,083	5,122	4,961	5,749	2,899	2,850	81	32	49	49	24	25
13세	9,680	4,980	4,700	5,572	2,839	2,733	83	48	35	50	20	30
14세	10,267	5,305	4,962	6,008	3,065	2,943	104	49	55	53	21	32
15세~19세	53,068	27,697	25,371	30,628	15,950	14,678	690	369	321	357	182	175
15세	10,501	5,393	5,108	6,095	3,125	2,970	122	75	47	65	37	28
16세	10,679	5,545	5,134	6,179	3,183	2,996	121	66	55	57	27	30
17세	10,768	5,652	5,116	6,223	3,274	2,949	138	73	65	77	39	38
18세	10,770	5,638	5,132	6,249	3,263	2,986	154	84	70	74	34	40
19세	10,350	5,469	4,881	5,882	3,105	2,777	155	71	84	84	45	39
20세~24세	45,688	23,975	21,713	26,039	13,663	12,376	739	402	337	397	199	198
20세	10,373	5,450	4,923	6,000	3,158	2,842	154	81	73	81	41	40
21세	9,867	5,112	4,755	5,656	2,996	2,660	152	91	61	93	45	48
22세	8,820	4,711	4,109	4,996	2,653	2,343	163	84	79	71	32	39
23세	8,472	4,437	4,035	4,761	2,450	2,311	140	72	68	69	39	30
24세	8,156	4,265	3,891	4,626	2,406	2,220	130	74	56	83	42	41

60 주민등록인구통계

(단위: 명)

구분	전 주 시			완 산 구			중 앙 동			풍 남 동		
	계	남	여	계	남	여	계	남	여	계	남	여
25세~29세	40,470	20,747	19,723	22,398	11,525	10,873	693	371	322	404	213	191
25세	7,712	3,981	3,731	4,322	2,245	2,077	143	71	72	74	39	35
26세	7,881	4,062	3,819	4,382	2,278	2,104	125	73	52	76	39	37
27세	8,009	4,076	3,933	4,390	2,232	2,158	146	67	79	78	40	38
28세	8,031	4,096	3,935	4,534	2,332	2,202	132	77	55	84	44	40
29세	8,837	4,532	4,305	4,770	2,438	2,332	147	83	64	92	51	41
30세~34세	47,025	23,587	23,438	25,350	12,664	12,686	656	365	291	451	276	175
30세	9,553	4,776	4,777	5,245	2,601	2,644	155	84	71	98	57	41
31세	9,600	4,888	4,712	5,148	2,645	2,503	120	73	47	98	62	36
32세	9,638	4,836	4,802	5,284	2,632	2,652	143	76	67	96	66	30
33세	9,457	4,702	4,755	5,027	2,457	2,570	133	72	61	80	37	43
34세	8,777	4,385	4,392	4,646	2,329	2,317	105	60	45	79	54	25
35세~39세	51,227	24,947	26,280	27,875	13,284	14,591	637	372	265	412	253	159
35세	9,629	4,688	4,941	5,116	2,486	2,630	121	69	52	71	42	29
36세	9,413	4,655	4,758	5,072	2,456	2,616	132	79	53	93	58	35
37세	9,689	4,742	4,947	5,254	2,522	2,732	104	60	44	70	46	24
38세	11,180	5,460	5,720	6,103	2,880	3,223	145	86	59	92	52	40
39세	11,316	5,402	5,914	6,330	2,940	3,390	135	78	57	86	55	31
40세~44세	59,275	29,297	29,978	33,589	16,279	17,310	772	407	365	482	306	176
40세	11,548	5,745	5,803	6,496	3,148	3,348	171	90	81	100	62	38
41세	12,349	6,204	6,145	6,942	3,403	3,539	151	74	77	101	64	37
42세	11,813	5,831	5,982	6,702	3,263	3,439	144	83	61	115	79	36
43세	11,632	5,682	5,950	6,542	3,141	3,401	149	89	60	82	55	27
44세	11,933	5,835	6,098	6,907	3,324	3,583	157	71	86	84	46	38
45세~49세	53,045	26,161	26,884	30,335	14,732	15,603	811	425	386	517	264	253
45세	10,939	5,353	5,586	6,245	3,023	3,222	163	84	79	100	52	48
46세	10,864	5,447	5,417	6,177	3,054	3,123	180	98	82	107	52	55
47세	10,978	5,275	5,703	6,341	3,023	3,318	151	69	82	102	55	47
48세	10,396	5,186	5,210	5,905	2,903	3,002	143	83	60	95	41	54
49세	9,868	4,900	4,968	5,667	2,729	2,938	174	91	83	113	64	49

(단위: 명)

구분	전주시			완산구			중앙동			풍남동		
	계	남	여	계	남	여	계	남	여	계	남	여
50세~54세	52,683	25,794	26,889	30,020	14,502	15,518	1,064	515	549	628	312	316
50세	10,692	5,295	5,397	6,021	2,955	3,066	210	115	95	115	65	50
51세	11,060	5,445	5,615	6,347	3,093	3,254	211	96	115	108	50	58
52세	11,795	5,725	6,070	6,653	3,134	3,519	225	99	126	155	85	70
53세	10,475	5,078	5,397	5,974	2,868	3,106	217	101	116	115	50	65
54세	8,661	4,251	4,410	5,025	2,452	2,573	201	104	97	135	62	73
55세~59세	39,441	19,313	20,128	22,584	11,039	11,545	967	473	494	675	320	355
55세	8,877	4,345	4,532	5,119	2,486	2,633	201	93	108	150	73	77
56세	8,060	3,988	4,072	4,626	2,261	2,365	187	89	98	121	52	69
57세	8,695	4,300	4,395	4,898	2,448	2,450	203	102	101	144	70	74
58세	7,556	3,661	3,895	4,410	2,157	2,253	201	106	95	152	67	85
59세	6,253	3,019	3,234	3,531	1,687	1,844	175	83	92	108	58	50
60세~64세	29,508	14,275	15,233	16,593	8,058	8,535	841	419	422	548	286	262
60세	6,579	3,236	3,343	3,765	1,842	1,923	172	92	80	103	57	46
61세	5,452	2,732	2,720	3,036	1,495	1,541	155	73	82	99	58	41
62세	6,314	3,034	3,280	3,524	1,700	1,824	165	66	99	115	53	62
63세	5,698	2,666	3,032	3,245	1,530	1,715	171	86	85	112	56	56
64세	5,465	2,607	2,858	3,023	1,491	1,532	178	102	76	119	62	57
65세~69세	22,016	10,462	11,554	12,163	5,764	6,399	654	315	339	481	207	274
65세	5,886	2,884	3,002	3,242	1,580	1,662	178	80	98	107	41	66
66세	4,714	2,264	2,450	2,643	1,291	1,352	127	68	59	115	57	58
67세	3,789	1,805	1,984	2,108	980	1,128	114	59	55	85	31	54
68세	3,830	1,774	2,056	2,123	978	1,145	123	54	69	93	40	53
69세	3,797	1,735	2,062	2,047	935	1,112	112	54	58	81	38	43
70세~74세	20,066	8,831	11,235	10,987	4,764	6,223	597	277	320	440	206	234
70세	5,562	2,510	3,052	3,013	1,328	1,685	139	61	78	129	61	68
71세	4,082	1,813	2,269	2,272	1,003	1,269	126	59	67	95	47	48
72세	3,362	1,453	1,909	1,864	798	1,066	118	61	57	63	29	34
73세	3,714	1,633	2,081	1,986	870	1,116	106	45	61	91	42	49
74세	3,346	1,422	1,924	1,852	765	1,087	108	51	57	62	27	35

62 주민등록인구통계

(단위: 명)

구분	전 주 시			완 산 구			중 앙 동			풍 남 동		
	계	남	여	계	남	여	계	남	여	계	남	여
75세~79세	13,752	5,328	8,424	7,681	2,867	4,814	403	188	215	305	137	168
75세	3,251	1,334	1,917	1,797	724	1,073	101	49	52	77	38	39
76세	2,865	1,121	1,744	1,595	610	985	77	36	41	72	27	45
77세	2,847	1,097	1,750	1,563	572	991	89	39	50	62	32	30
78세	2,623	1,009	1,614	1,498	544	954	73	38	35	53	24	29
79세	2,166	767	1,399	1,228	417	811	63	26	37	41	16	25
80세~84세	7,544	2,409	5,135	4,359	1,351	3,008	197	75	122	157	63	94
80세	1,947	666	1,281	1,109	373	736	46	15	31	31	15	16
81세	1,656	530	1,126	975	307	668	44	15	29	36	14	22
82세	1,446	429	1,017	849	233	616	37	17	20	42	16	26
83세	1,311	432	879	740	242	498	32	15	17	23	10	13
84세	1,184	352	832	686	196	490	38	13	25	25	8	17
85세~89세	3,466	944	2,522	2,008	535	1,473	104	37	67	81	22	59
85세	1,127	346	781	639	190	449	41	16	25	33	10	23
86세	784	226	558	470	133	337	26	11	15	17	3	14
87세	512	129	383	297	75	222	7	2	5	10	2	8
88세	488	118	370	275	60	215	11	3	8	7	4	3
89세	555	125	430	327	77	250	19	5	14	14	3	11
90세~94세	1,217	224	993	712	137	575	34	8	26	20	9	11
90세	409	80	329	240	46	194	12	3	9	7	2	5
91세	285	52	233	175	35	140	4	-	4	6	4	2
92세	227	49	178	127	33	94	11	3	8	2	1	1
93세	182	33	149	98	19	79	4	2	2	3	1	2
94세	114	10	104	72	4	68	3	-	3	2	1	1
95세~99세	266	43	223	143	25	118	9	2	7	7	2	5
95세	86	13	73	44	9	35	-	-	-	2	-	2
96세	70	11	59	40	8	32	3	1	2	1	-	1
97세	46	9	37	25	5	20	2	1	1	4	2	2
98세	28	6	22	16	2	14	3	-	3	-	-	-
99세	36	4	32	18	1	17	1	-	1	-	-	-
100세 이상	107	17	90	47	9	38	5	-	5	5	1	4

(단위: 명)

구 분	노 송 동			완 산 동			동서학동			서서학동		
	계	남	여	계	남	여	계	남	여	계	남	여
합 계	14,805	7,405	7,400	6,614	3,376	3,238	8,369	4,257	4,112	11,396	5,648	5,748
0세~4세	365	199	166	148	82	66	224	119	105	422	234	188
0세	69	38	31	24	15	9	38	20	18	91	51	40
1세	78	43	35	32	19	13	46	25	21	94	54	40
2세	69	41	28	30	19	11	48	30	18	78	40	38
3세	72	40	32	32	15	17	53	21	32	96	47	49
4세	77	37	40	30	14	16	39	23	16	63	42	21
5세~9세	368	187	181	195	109	86	298	153	145	419	213	206
5세	93	59	34	37	25	12	58	30	28	76	41	35
6세	60	28	32	39	22	17	59	33	26	82	43	39
7세	67	30	37	34	18	16	59	27	32	75	44	31
8세	68	36	32	39	26	13	61	34	27	81	40	41
9세	80	34	46	46	18	28	61	29	32	105	45	60
10세~14세	608	315	293	299	158	141	381	189	192	600	307	293
10세	107	60	47	39	21	18	70	39	31	95	53	42
11세	98	52	46	53	30	23	83	47	36	121	61	60
12세	130	66	64	63	30	33	71	31	40	114	64	50
13세	129	69	60	60	33	27	70	36	34	125	60	65
14세	144	68	76	84	44	40	87	36	51	145	69	76
15세~19세	829	442	387	406	217	189	554	268	286	736	374	362
15세	143	66	77	85	43	42	95	46	49	123	66	57
16세	168	84	84	89	39	50	115	50	65	144	66	78
17세	161	85	76	74	45	29	123	63	60	153	78	75
18세	182	95	87	77	44	33	100	50	50	151	80	71
19세	175	112	63	81	46	35	121	59	62	165	84	81
20세~24세	936	524	412	405	211	194	552	308	244	701	356	345
20세	214	119	95	86	46	40	128	67	61	142	61	81
21세	170	96	74	79	38	41	116	65	51	135	68	67
22세	190	107	83	69	41	28	112	58	54	140	76	64
23세	172	99	73	80	38	42	97	55	42	152	72	80
24세	190	103	87	91	48	43	99	63	36	132	79	53

## 64 주민등록인구통계

(단위: 명)

구분	노 송 동			완 산 동			동서학동			서서학동		
	계	남	여	계	남	여	계	남	여	계	남	여
25세~29세	988	544	444	403	235	168	548	311	237	778	430	348
25세	200	113	87	76	46	30	102	54	48	134	75	59
26세	191	101	90	77	42	35	106	60	46	151	84	67
27세	201	107	94	83	47	36	99	53	46	144	77	67
28세	210	112	98	82	53	29	119	73	46	173	95	78
29세	186	111	75	85	47	38	122	71	51	176	99	77
30세~34세	1,012	548	464	414	231	183	533	300	233	885	498	387
30세	200	103	97	99	58	41	102	56	46	173	91	82
31세	227	125	102	82	48	34	130	72	58	181	108	73
32세	213	123	90	79	48	31	111	67	44	191	115	76
33세	199	98	101	75	34	41	100	57	43	187	96	91
34세	173	99	74	79	43	36	90	48	42	153	88	65
35세~39세	960	551	409	454	269	185	523	287	236	815	440	375
35세	194	110	84	75	54	21	107	64	43	152	87	65
36세	178	100	78	89	54	35	99	54	45	148	69	79
37세	181	108	73	84	49	35	107	57	50	149	77	72
38세	200	108	92	90	42	48	113	63	50	178	99	79
39세	207	125	82	116	70	46	97	49	48	188	108	80
40세~44세	1,020	539	481	500	287	213	596	311	285	914	484	430
40세	191	107	84	107	61	46	127	60	67	185	93	92
41세	214	119	95	96	57	39	123	66	57	196	100	96
42세	184	98	86	102	57	45	118	70	48	166	97	69
43세	201	93	108	96	51	45	103	56	47	178	91	87
44세	230	122	108	99	61	38	125	59	66	189	103	86
45세~49세	1,085	552	533	475	261	214	631	337	294	816	383	433
45세	225	124	101	93	58	35	106	60	46	146	70	76
46세	211	92	119	99	57	42	132	75	57	162	83	79
47세	222	107	115	100	49	51	131	69	62	155	68	87
48세	200	98	102	94	46	48	150	82	68	166	80	86
49세	227	131	96	89	51	38	112	51	61	187	82	105

(단위: 명)

구분	노 송 동			완 산 동			동서학동			서서학동		
	계	남	여	계	남	여	계	남	여	계	남	여
50세~54세	1,404	666	738	559	285	274	790	396	394	997	460	537
50세	235	108	127	87	49	38	131	70	61	179	88	91
51세	309	130	179	117	61	56	159	75	84	200	95	105
52세	315	143	172	120	55	65	201	97	104	233	96	137
53세	291	147	144	114	54	60	163	85	78	204	101	103
54세	254	138	116	121	66	55	136	69	67	181	80	101
55세~59세	1,239	594	645	547	266	281	695	338	357	900	418	482
55세	268	143	125	88	39	49	147	73	74	214	96	118
56세	247	111	136	110	55	55	164	79	85	187	77	110
57세	275	133	142	127	64	63	140	65	75	175	94	81
58세	242	114	128	127	63	64	140	72	68	181	87	94
59세	207	93	114	95	45	50	104	49	55	143	64	79
60세~64세	1,072	488	584	488	220	268	603	309	294	725	345	380
60세	240	100	140	99	42	57	146	77	69	137	58	79
61세	202	89	113	78	38	40	99	53	46	116	56	60
62세	219	105	114	116	53	63	126	64	62	162	80	82
63세	209	96	113	103	43	60	104	48	56	160	78	82
64세	202	98	104	92	44	48	128	67	61	150	73	77
65세~69세	944	435	509	442	206	236	443	216	227	572	253	319
65세	242	113	129	122	57	65	116	58	58	154	75	79
66세	223	106	117	98	51	47	94	35	59	133	58	75
67세	157	73	84	65	28	37	76	41	35	100	44	56
68세	155	75	80	87	37	50	76	36	40	102	44	58
69세	167	68	99	70	33	37	81	46	35	83	32	51
70세~74세	874	403	471	407	179	228	478	219	259	544	239	305
70세	251	120	131	108	47	61	134	59	75	160	73	87
71세	165	85	80	83	34	49	101	48	53	122	63	59
72세	130	56	74	60	29	31	94	43	51	88	35	53
73세	160	73	87	83	37	46	82	43	39	92	39	53
74세	168	69	99	73	32	41	67	26	41	82	29	53

66 주민등록인구통계

(단위: 명)

구분	노 송 동			완 산 동			동서학동			서서학동		
	계	남	여	계	남	여	계	남	여	계	남	여
75세~79세	600	261	339	251	93	158	289	112	177	330	133	197
75세	145	66	79	53	21	32	56	25	31	86	46	40
76세	134	69	65	65	25	40	70	25	45	70	22	48
77세	110	42	68	53	20	33	73	24	49	68	23	45
78세	108	40	68	34	13	21	45	13	32	65	24	41
79세	103	44	59	46	14	32	45	25	20	41	18	23
80세~84세	301	104	197	151	52	99	148	58	90	143	50	93
80세	76	26	50	39	18	21	36	12	24	37	15	22
81세	89	38	51	25	12	13	38	17	21	29	14	15
82세	52	11	41	36	11	25	26	8	18	28	7	21
83세	45	16	29	26	8	18	29	12	17	25	8	17
84세	39	13	26	25	3	22	19	9	10	24	6	18
85세~89세	131	41	90	50	13	37	58	21	37	69	23	46
85세	45	17	28	16	4	12	16	5	11	25	9	16
86세	29	7	22	15	5	10	16	4	12	12	3	9
87세	23	5	18	5	2	3	9	3	6	10	5	5
88세	15	5	10	7	1	6	7	5	2	7	2	5
89세	19	7	12	7	1	6	10	4	6	15	4	11
90세~94세	51	10	41	15	1	14	20	4	16	19	5	14
90세	17	3	14	4	1	3	5	-	5	6	3	3
91세	16	4	12	3	-	3	8	2	6	2	1	1
92세	4	1	3	2	-	2	3	2	1	2	-	2
93세	9	2	7	2	-	2	2	-	2	8	1	7
94세	5	-	5	4	-	4	2	-	2	1	-	1
95세~99세	11	1	10	2	-	2	4	1	3	9	2	7
95세	2	-	2	1	-	1	-	-	-	3	2	1
96세	2	-	2	1	-	1	2	-	2	2	-	2
97세	3	1	2	-	-	-	-	-	-	1	-	1
98세	3	-	3	-	-	-	-	-	-	1	-	1
99세	1	-	1	-	-	-	2	1	1	2	-	2
100세 이상	7	1	6	3	1	2	1	-	1	2	1	1

(단위: 명)

구 분	중화산 1동			중화산 2동			평화 1동			평화 2동		
	계	남	여	계	남	여	계	남	여	계	남	여
합 계	15,921	7,756	8,165	21,046	10,361	10,685	14,587	7,016	7,571	44,863	21,636	23,227
0세~4세	623	310	313	897	467	430	610	318	292	2,134	1,074	1,060
0세	131	64	67	176	88	88	132	68	64	382	204	178
1세	140	63	77	164	79	85	137	70	67	412	213	199
2세	123	66	57	192	100	92	111	53	58	440	227	213
3세	116	58	58	186	107	79	104	59	45	437	206	231
4세	113	59	54	179	93	86	126	68	58	463	224	239
5세~9세	594	322	272	1,241	651	590	521	275	246	2,773	1,436	1,337
5세	138	85	53	215	103	112	113	55	58	555	280	275
6세	123	55	68	219	111	108	84	51	33	517	245	272
7세	106	59	47	225	131	94	101	51	50	546	320	226
8세	110	57	53	278	146	132	105	48	57	555	280	275
9세	117	66	51	304	160	144	118	70	48	600	311	289
10세~14세	877	457	420	1,871	942	929	677	340	337	3,565	1,821	1,744
10세	114	55	59	288	158	130	118	64	54	630	320	310
11세	160	80	80	342	164	178	134	72	62	695	375	320
12세	189	101	88	395	188	207	143	71	72	776	390	386
13세	213	118	95	418	207	211	137	71	66	719	357	362
14세	201	103	98	428	225	203	145	62	83	745	379	366
15세~19세	1,404	724	680	2,050	1,055	995	957	511	446	3,756	1,948	1,808
15세	252	132	120	457	230	227	180	90	90	762	387	375
16세	271	139	132	437	224	213	193	106	87	795	418	377
17세	296	153	143	392	206	186	187	98	89	758	401	357
18세	300	149	151	388	198	190	191	109	82	770	383	387
19세	285	151	134	376	197	179	206	108	98	671	359	312
20세~24세	1,406	747	659	1,528	791	737	954	554	400	3,066	1,608	1,458
20세	294	150	144	358	197	161	207	130	77	742	382	360
21세	324	192	132	320	168	152	203	100	103	658	342	316
22세	256	132	124	306	154	152	174	102	72	592	335	257
23세	267	135	132	264	124	140	191	116	75	536	280	256
24세	265	138	127	280	148	132	179	106	73	538	269	269

68 주민등록인구통계

(단위: 명)

구분	중화산 1동			중화산 2동			평화 1동			평화 2동		
	계	남	여	계	남	여	계	남	여	계	남	여
25세~29세	1,134	572	562	1,251	637	614	927	484	443	2,376	1,203	1,173
25세	216	106	110	233	124	109	167	85	82	480	252	228
26세	232	125	107	259	151	108	179	91	88	478	229	249
27세	237	128	109	248	110	138	196	97	99	466	226	240
28세	225	109	116	243	116	127	191	100	91	455	243	212
29세	224	104	120	268	136	132	194	111	83	497	253	244
30세~34세	1,105	578	527	1,392	654	738	1,143	626	517	2,819	1,285	1,534
30세	238	128	110	297	138	159	232	131	101	556	265	291
31세	248	136	112	282	129	153	234	130	104	552	258	294
32세	229	111	118	293	143	150	250	145	105	555	236	319
33세	211	104	107	287	130	157	198	104	94	581	267	314
34세	179	99	80	233	114	119	229	116	113	575	259	316
35세~39세	934	423	511	1,659	722	937	1,029	524	505	3,847	1,757	2,090
35세	176	76	100	294	134	160	190	96	94	676	297	379
36세	152	66	86	278	113	165	199	96	103	662	310	352
37세	181	91	90	318	142	176	193	97	96	797	356	441
38세	204	91	113	364	142	222	233	127	106	832	389	443
39세	221	99	122	405	191	214	214	108	106	880	405	475
40세~44세	1,210	563	647	2,358	1,109	1,249	1,095	542	553	4,144	1,994	2,150
40세	241	126	115	434	190	244	232	120	112	821	398	423
41세	221	108	113	480	226	254	211	114	97	894	429	465
42세	258	110	148	466	216	250	219	100	119	813	380	433
43세	233	105	128	450	224	226	193	96	97	817	378	439
44세	257	114	143	528	253	275	240	112	128	799	409	390
45세~49세	1,330	608	722	1,971	1,003	968	1,131	532	599	3,701	1,818	1,883
45세	255	120	135	418	196	222	210	107	103	788	389	399
46세	278	128	150	399	214	185	230	107	123	732	378	354
47세	267	122	145	414	207	207	215	96	119	775	372	403
48세	277	126	151	380	206	174	245	118	127	735	346	389
49세	253	112	141	360	180	180	231	104	127	671	333	338

(단위: 명)

구분	중화산 1동			중화산 2동			평화 1동			평화 2동		
	계	남	여	계	남	여	계	남	여	계	남	여
50세~54세	1,580	746	834	1,619	840	779	1,284	592	692	3,655	1,717	1,938
50세	279	113	166	333	194	139	249	100	149	724	342	382
51세	327	173	154	337	162	175	264	131	133	782	357	425
52세	358	163	195	369	195	174	297	130	167	806	375	431
53세	335	156	179	307	155	152	267	143	124	731	335	396
54세	281	141	140	273	134	139	207	88	119	612	308	304
55세~59세	1,155	562	593	1,043	540	503	1,059	507	552	2,753	1,349	1,404
55세	257	116	141	259	128	131	240	115	125	617	299	318
56세	213	100	113	209	112	97	202	101	101	566	276	290
57세	269	138	131	235	122	113	226	106	120	590	300	290
58세	226	108	118	192	105	87	210	90	120	554	275	279
59세	190	100	90	148	73	75	181	95	86	426	199	227
60세~64세	814	397	417	661	345	316	899	372	527	1,974	966	1,008
60세	181	69	112	172	107	65	189	79	110	460	231	229
61세	145	74	71	125	59	66	151	64	87	399	206	193
62세	179	96	83	125	63	62	193	75	118	411	197	214
63세	155	83	72	113	55	58	202	90	112	368	171	197
64세	154	75	79	126	61	65	164	64	100	336	161	175
65세~69세	574	278	296	464	224	240	691	313	378	1,307	612	695
65세	154	74	80	121	69	52	200	100	100	365	180	185
66세	118	58	60	100	47	53	160	69	91	282	136	146
67세	88	39	49	70	25	45	122	52	70	227	101	126
68세	105	53	52	92	40	52	101	50	51	226	99	127
69세	109	54	55	81	43	38	108	42	66	207	96	111
70세~74세	504	235	269	432	190	242	678	256	422	1,249	517	732
70세	123	62	61	106	48	58	174	73	101	379	162	217
71세	102	51	51	94	38	56	166	59	107	230	93	137
72세	83	32	51	79	35	44	113	39	74	227	99	128
73세	101	53	48	75	31	44	121	51	70	215	90	125
74세	95	37	58	78	38	40	104	34	70	198	73	125

## 70 주민등록인구통계

(단위: 명)

구분	중화산 1동			중화산 2동			평화 1동			평화 2동		
	계	남	여	계	남	여	계	남	여	계	남	여
75세~79세	347	133	214	315	111	204	449	152	297	893	295	598
75세	84	33	51	72	27	45	118	47	71	204	72	132
76세	66	26	40	66	31	35	90	33	57	162	52	110
77세	77	27	50	67	19	48	82	25	57	183	69	114
78세	65	32	33	58	22	36	90	29	61	196	64	132
79세	55	15	40	52	12	40	69	18	51	148	38	110
80세~84세	196	67	129	181	52	129	302	79	223	484	145	339
80세	39	12	27	51	15	36	79	26	53	117	38	79
81세	50	17	33	41	11	30	64	18	46	102	30	72
82세	29	8	21	32	8	24	54	10	44	88	28	60
83세	42	17	25	32	9	23	51	14	37	87	20	67
84세	36	13	23	25	9	16	54	11	43	90	29	61
85세~89세	103	27	76	73	19	54	128	32	96	257	72	185
85세	30	8	22	26	12	14	38	10	28	76	28	48
86세	33	10	23	17	5	12	32	9	23	53	15	38
87세	16	4	12	4	1	3	16	3	13	40	13	27
88세	6	-	6	17	1	16	20	5	15	44	7	37
89세	18	5	13	9	-	9	22	5	17	44	9	35
90세~94세	20	3	17	34	9	25	42	5	37	97	18	79
90세	7	1	6	14	4	10	18	3	15	27	4	23
91세	5	1	4	12	2	10	6	1	5	27	6	21
92세	4	1	3	2	1	1	8	1	7	23	6	17
93세	3	-	3	3	1	2	7	-	7	7	2	5
94세	1	-	1	3	1	2	3	-	3	13	-	13
95세~99세	10	3	7	6	-	6	10	2	8	10	1	9
95세	4	1	3	2	-	2	3	-	3	7	-	7
96세	2	2	-	4	-	4	4	2	2	3	1	2
97세	2	-	2	-	-	-	2	-	2	-	-	-
98세	1	-	1	-	-	-	1	-	1	-	-	-
99세	1	-	1	-	-	-	-	-	-	-	-	-
100세 이상	1	1	-	-	-	-	1	-	1	3	-	3

(단위: 명)

구 분	서 신 동			삼천 1동			삼천 2동			삼천 3동		
	계	남	여	계	남	여	계	남	여	계	남	여
합 계	47,490	23,209	24,281	14,437	6,926	7,511	18,828	9,122	9,706	24,608	12,046	12,562
0세~4세	2,450	1,296	1,154	563	292	271	611	311	300	998	523	475
0세	472	232	240	109	54	55	105	48	57	168	89	79
1세	481	260	221	112	56	56	112	59	53	204	107	97
2세	506	261	245	113	62	51	136	69	67	211	107	104
3세	479	256	223	107	60	47	129	67	62	192	114	78
4세	512	287	225	122	60	62	129	68	61	223	106	117
5세~9세	2,835	1,453	1,382	545	263	282	824	411	413	1,367	733	634
5세	547	268	279	100	54	46	156	70	86	265	126	139
6세	508	267	241	103	46	57	154	84	70	224	121	103
7세	533	275	258	109	52	57	151	72	79	238	137	101
8세	606	307	299	110	52	58	176	90	86	303	156	147
9세	641	336	305	123	59	64	187	95	92	337	193	144
10세~14세	4,171	2,113	2,058	1,044	524	520	1,413	702	711	2,277	1,159	1,118
10세	667	361	306	152	71	81	223	114	109	327	169	158
11세	786	375	411	181	94	87	254	120	134	435	222	213
12세	947	457	490	222	112	110	290	145	145	511	254	257
13세	873	460	413	218	100	118	282	143	139	467	235	232
14세	898	460	438	271	147	124	364	180	184	537	279	258
15세~19세	4,342	2,245	2,097	1,373	717	656	1,834	974	860	2,472	1,320	1,152
15세	893	451	442	255	124	131	349	190	159	495	266	229
16세	889	453	436	251	134	117	371	187	184	512	273	239
17세	850	444	406	280	140	140	378	209	169	522	303	219
18세	885	459	426	297	158	139	412	222	190	487	239	248
19세	825	438	387	290	161	129	324	166	158	456	239	217
20세~24세	3,399	1,774	1,625	1,191	628	563	1,640	851	789	1,731	940	791
20세	826	447	379	272	155	117	379	197	182	429	228	201
21세	756	399	357	282	146	136	324	183	141	391	214	177
22세	637	334	303	213	113	100	332	170	162	331	196	135
23세	608	296	312	219	110	109	312	155	157	307	169	138
24세	572	298	274	205	104	101	293	146	147	273	133	140

## 72 주민등록인구통계

(단위: 명)

구분	서 신 동			삼천 1동			삼천 2동			삼천 3동		
	계	남	여	계	남	여	계	남	여	계	남	여
25세~29세	2,821	1,373	1,448	885	461	424	1,245	664	581	1,170	610	560
25세	513	244	269	175	84	91	252	128	124	258	138	120
26세	535	266	269	182	96	86	250	131	119	243	135	108
27세	532	266	266	183	100	83	254	148	106	236	126	110
28세	574	271	303	183	92	91	250	135	115	222	112	110
29세	667	326	341	162	89	73	239	122	117	211	99	112
30세~34세	3,499	1,650	1,849	905	463	442	1,109	544	565	1,369	630	739
30세	746	343	403	204	106	98	250	124	126	261	117	144
31세	659	317	342	200	114	86	224	111	113	253	105	148
32세	728	317	411	183	95	88	238	111	127	301	137	164
33세	711	347	364	157	75	82	202	98	104	278	138	140
34세	655	326	329	161	73	88	195	100	95	276	133	143
35세~39세	4,049	1,872	2,177	922	422	500	1,170	522	648	1,887	825	1,062
35세	711	333	378	172	80	92	224	119	105	313	149	164
36세	763	372	391	162	79	83	188	86	102	324	139	185
37세	746	348	398	183	91	92	222	82	140	354	154	200
38세	913	427	486	193	81	112	260	123	137	442	187	255
39세	916	392	524	212	91	121	276	112	164	454	196	258
40세~44세	5,086	2,389	2,697	1,222	545	677	1,622	743	879	2,581	1,227	1,354
40세	968	446	522	200	93	107	301	136	165	474	223	251
41세	1,039	492	547	254	112	142	332	156	176	540	248	292
42세	1,064	506	558	246	106	140	334	147	187	508	245	263
43세	1,020	480	540	249	113	136	335	157	178	482	230	252
44세	995	465	530	273	121	152	320	147	173	577	281	296
45세~49세	4,125	2,040	2,085	1,333	615	718	1,655	735	920	2,336	1,136	1,200
45세	890	423	467	268	121	147	315	127	188	463	214	249
46세	822	428	394	280	121	159	322	161	161	523	251	272
47세	874	430	444	259	115	144	372	162	210	492	250	242
48세	784	391	393	257	118	139	333	147	186	430	225	205
49세	755	368	387	269	140	129	313	138	175	428	196	232

(단위: 명)

구분	서신동			삼천 1동			삼천 2동			삼천 3동		
	계	남	여	계	남	여	계	남	여	계	남	여
50세~54세	3,570	1,781	1,789	1,311	612	699	1,864	858	1,006	2,023	1,005	1,018
50세	826	397	429	281	135	146	360	160	200	438	231	207
51세	783	414	369	262	127	135	385	181	204	443	231	212
52세	738	362	376	284	134	150	427	178	249	435	214	221
53세	699	341	358	275	128	147	384	187	197	360	166	194
54세	524	267	257	209	88	121	308	152	156	347	163	184
55세~59세	2,240	1,097	1,143	975	464	511	1,342	670	672	1,311	697	614
55세	505	242	263	238	113	125	311	157	154	316	171	145
56세	494	254	240	205	92	113	282	138	144	285	152	133
57세	477	240	237	203	98	105	295	155	140	294	162	132
58세	416	196	220	174	80	94	248	126	122	207	111	96
59세	348	165	183	155	81	74	206	94	112	209	101	108
60세~64세	1,471	747	724	703	343	360	865	457	408	805	407	398
60세	360	197	163	177	85	92	192	104	88	191	101	90
61세	274	132	142	127	66	61	166	88	78	142	78	64
62세	334	175	159	142	71	71	204	110	94	155	69	86
63세	268	120	148	137	64	73	152	81	71	153	72	81
64세	235	123	112	120	57	63	151	74	77	164	87	77
65세~69세	1,063	506	557	491	240	251	581	298	283	602	281	321
65세	252	121	131	142	71	71	143	81	62	160	84	76
66세	234	120	114	97	47	50	149	80	69	126	55	71
67세	190	95	95	80	42	38	111	56	55	110	51	59
68세	193	91	102	85	39	46	79	38	41	90	41	49
69세	194	79	115	87	41	46	99	43	56	116	50	66
70세~74세	970	398	572	389	162	227	437	199	238	622	240	382
70세	281	119	162	108	48	60	119	55	64	167	60	107
71세	188	74	114	64	25	39	105	50	55	143	62	81
72세	170	64	106	72	26	46	71	35	36	104	40	64
73세	166	70	96	73	34	39	72	32	40	103	40	63
74세	165	71	94	72	29	43	70	27	43	105	38	67

74 주민등록인구통계

(단위: 명)

구분	서 신 동			삼천 1동			삼천 2동			삼천 3동		
	계	남	여	계	남	여	계	남	여	계	남	여
75세~79세	758	283	475	290	103	187	298	98	200	528	177	351
75세	171	62	109	69	29	40	57	25	32	113	31	82
76세	151	61	90	54	20	34	63	21	42	122	46	76
77세	149	52	97	62	23	39	63	14	49	103	32	71
78세	170	62	108	61	20	41	64	24	40	95	30	65
79세	117	46	71	44	11	33	51	14	37	95	38	57
80세~84세	407	137	270	176	51	125	172	53	119	321	91	230
80세	104	34	70	44	20	24	42	15	27	85	22	63
81세	88	27	61	43	11	32	44	14	30	66	20	46
82세	91	26	65	29	8	21	34	8	26	65	18	47
83세	70	27	43	27	3	24	25	8	17	48	18	30
84세	54	23	31	33	9	24	27	8	19	57	13	44
85세~89세	158	42	116	80	15	65	104	24	80	141	32	109
85세	47	15	32	35	3	32	32	11	21	36	4	32
86세	39	16	23	17	3	14	23	3	20	34	8	26
87세	27	7	20	8	1	7	17	4	13	24	5	19
88세	19	1	18	7	4	3	16	3	13	23	6	17
89세	26	3	23	13	4	9	16	3	13	24	9	15
90세~94세	62	12	50	33	5	28	35	6	29	48	8	40
90세	20	4	16	16	2	14	10	1	9	9	2	7
91세	11	2	9	7	2	5	6	1	5	13	2	11
92세	11	3	8	4	-	4	9	4	5	10	2	8
93세	10	3	7	5	1	4	4	-	4	12	2	10
94세	10	-	10	1	-	1	6	-	6	4	-	4
95세~99세	11	1	10	5	-	5	6	2	4	16	5	11
95세	3	1	2	2	-	2	2	1	1	5	3	2
96세	4	-	4	1	-	1	1	-	1	5	2	3
97세	1	-	1	1	-	1	2	1	1	2	-	2
98세	2	-	2	-	-	-	-	-	-	2	-	2
99세	1	-	1	1	-	1	1	-	1	2	-	2
100세 이상	3	-	3	1	1	-	1	-	1	3	-	3

(단위: 명)

구 분	효자 1동			효자 2동			효자 3동			효자 4동		
	계	남	여	계	남	여	계	남	여	계	남	여
합 계	14,672	7,131	7,541	13,308	6,472	6,836	17,864	8,654	9,210	57,420	28,284	29,136
0세~4세	657	342	315	432	217	215	760	392	368	3,546	1,809	1,737
0세	109	47	62	72	38	34	154	81	73	772	391	381
1세	144	79	65	99	50	49	163	79	84	705	345	360
2세	136	73	63	92	52	40	133	69	64	707	362	345
3세	125	67	58	71	34	37	158	87	71	664	347	317
4세	143	76	67	98	43	55	152	76	76	698	364	334
5세~9세	596	343	253	521	280	241	791	395	396	3,751	1,992	1,759
5세	139	82	57	98	53	45	154	81	73	775	420	355
6세	108	60	48	94	53	41	161	77	84	662	363	299
7세	118	68	50	95	50	45	136	64	72	680	345	335
8세	122	71	51	119	68	51	171	91	80	813	410	403
9세	109	62	47	115	56	59	169	82	87	821	454	367
10세~14세	784	402	382	811	425	386	1,250	652	598	5,250	2,722	2,528
10세	142	75	67	132	63	69	203	98	105	788	404	384
11세	140	68	72	154	85	69	212	111	101	1,026	538	488
12세	167	86	81	176	91	85	276	148	128	1,149	609	540
13세	160	86	74	168	87	81	250	131	119	1,150	578	572
14세	175	87	88	181	99	82	309	164	145	1,137	593	544
15세~19세	1,098	578	520	1,096	561	535	1,671	885	786	5,003	2,580	2,423
15세	224	121	103	218	99	119	303	157	146	1,074	545	529
16세	198	96	102	188	108	80	331	178	153	1,049	535	514
17세	236	113	123	231	117	114	354	194	160	1,013	513	500
18세	218	122	96	227	122	105	355	192	163	981	523	458
19세	222	126	96	232	115	117	328	164	164	886	464	422
20세~24세	1,062	558	504	1,057	532	525	1,465	769	696	3,810	1,911	1,899
20세	232	120	112	227	115	112	328	165	163	901	457	444
21세	249	133	116	233	116	117	337	167	170	834	433	401
22세	192	93	99	204	108	96	291	151	140	723	367	356
23세	206	110	96	191	97	94	269	152	117	681	331	350
24세	183	102	81	202	96	106	240	134	106	671	323	348

## 76 주민등록인구통계

(단위: 명)

구분	효자 1동			효자 2동			효자 3동			효자 4동		
	계	남	여	계	남	여	계	남	여	계	남	여
25세~29세	987	491	496	981	496	485	1,081	573	508	3,726	1,857	1,869
25세	209	100	109	209	101	108	232	142	90	649	343	306
26세	203	103	100	202	107	95	209	111	98	684	334	350
27세	181	96	85	192	83	109	184	96	88	730	365	365
28세	176	88	88	198	114	84	228	112	116	789	386	403
29세	218	104	114	180	91	89	228	112	116	874	429	445
30세~34세	1,138	567	571	920	492	428	1,204	581	623	4,796	2,376	2,420
30세	210	104	106	198	110	88	262	121	141	964	465	499
31세	233	118	115	192	108	84	244	122	122	989	509	480
32세	257	123	134	193	111	82	228	110	118	996	498	498
33세	226	111	115	190	93	97	248	117	131	964	479	485
34세	212	111	101	147	70	77	222	111	111	883	425	458
35세~39세	1,060	558	502	835	393	442	1,144	552	592	5,538	2,542	2,996
35세	210	97	113	161	83	78	216	105	111	1,053	491	562
36세	198	109	89	148	66	82	209	108	101	1,050	498	552
37세	210	113	97	147	75	72	205	108	97	1,003	468	535
38세	214	115	99	190	95	95	254	116	138	1,186	537	649
39세	228	124	104	189	74	115	260	115	145	1,246	548	698
40세~44세	1,091	526	565	1,024	505	519	1,444	660	784	6,428	3,142	3,286
40세	202	86	116	195	114	81	264	130	134	1,283	613	670
41세	234	126	108	209	104	105	295	144	151	1,352	664	688
42세	211	113	98	198	88	110	279	126	153	1,277	642	635
43세	211	98	113	210	98	112	295	121	174	1,238	606	632
44세	233	103	130	212	101	111	311	139	172	1,278	617	661
45세~49세	995	460	535	1,048	484	564	1,567	689	878	4,808	2,390	2,418
45세	201	89	112	208	109	99	281	137	144	1,115	543	572
46세	209	94	115	182	81	101	322	147	175	987	487	500
47세	226	111	115	230	100	130	366	154	212	990	487	503
48세	182	91	91	217	99	118	294	127	167	923	479	444
49세	177	75	102	211	95	116	304	124	180	793	394	399

(단위: 명)

구분	효자 1동			효자 2동			효자 3동			효자 4동		
	계	남	여	계	남	여	계	남	여	계	남	여
50세~54세	1,199	526	673	1,191	551	640	1,612	747	865	3,670	1,893	1,777
50세	227	96	131	222	108	114	282	130	152	843	454	389
51세	240	108	132	247	118	129	381	165	216	792	419	373
52세	249	101	148	255	126	129	365	181	184	821	400	421
53세	270	126	144	254	108	146	311	152	159	677	333	344
54세	213	95	118	213	91	122	273	119	154	537	287	250
55세~59세	1,102	505	597	1,028	471	557	1,227	599	628	2,326	1,169	1,157
55세	238	121	117	238	97	141	275	136	139	557	274	283
56세	216	97	119	190	89	101	255	133	122	493	254	239
57세	229	95	134	232	113	119	264	128	136	520	263	257
58세	232	102	130	213	100	113	253	117	136	442	238	204
59세	187	90	97	155	72	83	180	85	95	314	140	174
60세~64세	944	424	520	855	420	435	864	420	444	1,461	693	768
60세	196	100	96	206	91	115	210	93	117	334	159	175
61세	157	70	87	151	75	76	171	85	86	279	131	148
62세	201	90	111	184	93	91	188	92	96	305	148	157
63세	212	94	118	167	79	88	161	75	86	298	139	159
64세	178	70	108	147	82	65	134	75	59	245	116	129
65세~69세	681	355	326	579	282	297	568	288	280	1,026	455	571
65세	180	89	91	177	88	89	157	75	82	272	124	148
66세	135	77	58	104	47	57	115	60	55	233	120	113
67세	144	71	73	100	49	51	99	52	47	170	71	99
68세	107	58	49	105	59	46	114	56	58	190	68	122
69세	115	60	55	93	39	54	83	45	38	161	72	89
70세~74세	564	249	315	415	203	212	450	208	242	937	384	553
70세	151	63	88	124	61	63	124	58	66	236	98	138
71세	112	42	70	84	42	42	89	34	55	203	97	106
72세	97	45	52	63	30	33	82	43	39	150	57	93
73세	109	49	60	73	40	33	70	29	41	194	72	122
74세	95	50	45	71	30	41	85	44	41	154	60	94

## 78 주민등록인구통계

(단위: 명)

구분	효자 1동			효자 2동			효자 3동			효자 4동		
	계	남	여	계	남	여	계	남	여	계	남	여
75세~79세	371	154	217	236	95	141	369	128	241	649	214	435
75세	91	42	49	52	20	32	89	30	59	159	61	98
76세	80	28	52	46	18	28	77	33	44	130	37	93
77세	77	36	41	43	21	22	73	24	49	129	50	79
78세	66	27	39	60	24	36	74	24	50	121	34	87
79세	57	21	36	35	12	23	56	17	39	110	32	78
80세~84세	204	56	148	166	41	125	223	74	149	430	103	327
80세	67	22	45	36	10	26	65	26	39	115	32	83
81세	42	12	30	35	9	26	52	12	40	87	16	71
82세	40	7	33	39	8	31	40	15	25	87	19	68
83세	34	10	24	25	6	19	37	13	24	82	28	54
84세	21	5	16	31	8	23	29	8	21	59	8	51
85세~89세	93	28	65	71	20	51	117	28	89	190	39	151
85세	32	11	21	26	8	18	33	6	27	52	13	39
86세	24	10	14	15	4	11	28	7	21	40	10	30
87세	16	3	13	12	4	8	20	5	15	33	6	27
88세	5	1	4	12	3	9	21	4	17	31	5	26
89세	16	3	13	6	1	5	15	6	9	34	5	29
90세~94세	39	8	31	35	3	32	50	14	36	58	9	49
90세	11	1	10	13	1	12	20	9	11	24	2	22
91세	11	4	7	7	-	7	15	2	13	16	1	15
92세	9	1	8	6	1	5	7	1	6	10	5	5
93세	6	2	4	6	1	5	5	1	4	2	-	2
94세	2	-	2	3	-	3	3	1	2	6	1	5
95세~99세	5	-	5	5	1	4	5	-	5	12	2	10
95세	2	-	2	3	-	3	-	-	-	3	1	2
96세	-	-	-	-	-	-	3	-	3	2	-	2
97세	-	-	-	1	-	1	2	-	2	2	-	2
98세	-	-	-	1	1	-	-	-	-	2	1	1
99세	3	-	3	-	-	-	-	-	-	3	-	3
100세 이상	2	1	1	2	-	2	2	-	2	5	2	3

(단위: 명)

구 분	덕진구			진북동			인후1동			인후2동		
	계	남	여	계	남	여	계	남	여	계	남	여
합 계	284,877	142,124	142,753	17,630	8,801	8,829	21,149	10,262	10,887	12,866	6,509	6,357
0세~4세	14,057	7,276	6,781	573	313	260	1,210	610	600	398	202	196
0세	2,692	1,424	1,268	103	63	40	247	122	125	75	40	35
1세	2,813	1,450	1,363	119	61	58	211	106	105	80	42	38
2세	2,900	1,509	1,391	129	67	62	253	125	128	80	38	42
3세	2,696	1,362	1,334	99	51	48	237	117	120	77	39	38
4세	2,956	1,531	1,425	123	71	52	262	140	122	86	43	43
5세~9세	14,882	7,785	7,097	600	328	272	1,312	695	617	362	176	186
5세	3,060	1,662	1,398	119	65	54	262	153	109	65	35	30
6세	2,832	1,473	1,359	97	53	44	250	120	130	63	24	39
7세	2,870	1,566	1,304	127	72	55	281	163	118	75	41	34
8세	2,973	1,519	1,454	133	69	64	245	131	114	84	42	42
9세	3,147	1,565	1,582	124	69	55	274	128	146	75	34	41
10세~14세	19,585	10,160	9,425	871	453	418	1,601	843	758	581	308	273
10세	3,243	1,720	1,523	128	76	52	254	141	113	95	54	41
11세	3,641	1,836	1,805	149	77	72	296	141	155	106	54	52
12세	4,334	2,223	2,111	179	96	83	359	190	169	109	62	47
13세	4,108	2,141	1,967	196	93	103	339	184	155	140	62	78
14세	4,259	2,240	2,019	219	111	108	353	187	166	131	76	55
15세~19세	22,440	11,747	10,693	1,239	651	588	1,712	864	848	794	415	379
15세	4,406	2,268	2,138	232	113	119	353	176	177	141	76	65
16세	4,500	2,362	2,138	225	119	106	344	177	167	153	76	77
17세	4,545	2,378	2,167	247	123	124	343	174	169	177	99	78
18세	4,521	2,375	2,146	250	127	123	326	174	152	161	74	87
19세	4,468	2,364	2,104	285	169	116	346	163	183	162	90	72
20세~24세	19,649	10,312	9,337	1,200	642	558	1,342	681	661	892	477	415
20세	4,373	2,292	2,081	271	142	129	306	166	140	204	121	83
21세	4,211	2,116	2,095	253	142	111	269	130	139	168	89	79
22세	3,824	2,058	1,766	229	124	105	282	149	133	174	90	84
23세	3,711	1,987	1,724	211	110	101	231	123	108	174	90	84
24세	3,530	1,859	1,671	236	124	112	254	113	141	172	87	85

(단위: 명)

구분	덕진구			진북동			인후1동			인후2동		
	계	남	여	계	남	여	계	남	여	계	남	여
25세~29세	18,072	9,222	8,850	1,075	587	488	1,090	541	549	947	517	430
25세	3,390	1,736	1,654	205	111	94	209	100	109	193	103	90
26세	3,499	1,784	1,715	206	113	93	205	110	95	199	100	99
27세	3,619	1,844	1,775	230	120	110	227	112	115	194	110	84
28세	3,497	1,764	1,733	217	117	100	194	93	101	177	98	79
29세	4,067	2,094	1,973	217	126	91	255	126	129	184	106	78
30세~34세	21,675	10,923	10,752	1,168	651	517	1,601	740	861	973	564	409
30세	4,308	2,175	2,133	246	137	109	307	143	164	200	115	85
31세	4,452	2,243	2,209	229	119	110	296	136	160	202	117	85
32세	4,354	2,204	2,150	243	131	112	327	153	174	214	112	102
33세	4,430	2,245	2,185	234	136	98	334	152	182	189	112	77
34세	4,131	2,056	2,075	216	128	88	337	156	181	168	108	60
35세~39세	23,352	11,663	11,689	1,083	566	517	1,803	891	912	852	465	387
35세	4,513	2,202	2,311	214	102	112	364	185	179	178	101	77
36세	4,341	2,199	2,142	203	109	94	354	179	175	129	79	50
37세	4,435	2,220	2,215	187	93	94	321	165	156	178	93	85
38세	5,077	2,580	2,497	228	125	103	383	179	204	181	104	77
39세	4,986	2,462	2,524	251	137	114	381	183	198	186	88	98
40세~44세	25,686	13,018	12,668	1,299	678	621	1,937	965	972	940	500	440
40세	5,052	2,597	2,455	249	136	113	382	178	204	153	86	67
41세	5,407	2,801	2,606	246	137	109	406	213	193	201	99	102
42세	5,111	2,568	2,543	260	139	121	394	189	205	188	98	90
43세	5,090	2,541	2,549	275	136	139	375	191	184	205	115	90
44세	5,026	2,511	2,515	269	130	139	380	194	186	193	102	91
45세~49세	22,710	11,429	11,281	1,324	645	679	1,549	741	808	945	475	470
45세	4,694	2,330	2,364	251	114	137	353	145	208	170	93	77
46세	4,687	2,393	2,294	253	129	124	311	156	155	194	100	94
47세	4,637	2,252	2,385	283	134	149	304	144	160	213	112	101
48세	4,491	2,283	2,208	271	143	128	294	145	149	183	73	110
49세	4,201	2,171	2,030	266	125	141	287	151	136	185	97	88

(단위: 명)

구분	덕진구			진북동			인후1동			인후2동		
	계	남	여	계	남	여	계	남	여	계	남	여
50세~54세	22,663	11,292	11,371	1,544	734	810	1,545	700	845	1,145	542	603
50세	4,671	2,340	2,331	261	127	134	328	138	190	223	104	119
51세	4,713	2,352	2,361	314	145	169	327	152	175	234	115	119
52세	5,142	2,591	2,551	387	184	203	312	147	165	251	116	135
53세	4,501	2,210	2,291	302	140	162	329	151	178	230	114	116
54세	3,636	1,799	1,837	280	138	142	249	112	137	207	93	114
55세~59세	16,857	8,274	8,583	1,347	660	687	1,202	549	653	1,023	468	555
55세	3,758	1,859	1,899	311	156	155	266	127	139	203	91	112
56세	3,434	1,727	1,707	288	142	146	251	108	143	183	81	102
57세	3,797	1,852	1,945	293	148	145	264	130	134	248	116	132
58세	3,146	1,504	1,642	236	104	132	233	100	133	204	93	111
59세	2,722	1,332	1,390	219	110	109	188	84	104	185	87	98
60세~64세	12,915	6,217	6,698	1,106	516	590	1,066	493	573	941	438	503
60세	2,814	1,394	1,420	233	124	109	240	102	138	222	104	118
61세	2,416	1,237	1,179	187	95	92	171	83	88	169	83	86
62세	2,790	1,334	1,456	241	111	130	258	126	132	203	84	119
63세	2,453	1,136	1,317	219	92	127	183	78	105	177	92	85
64세	2,442	1,116	1,326	226	94	132	214	104	110	170	75	95
65세~69세	9,853	4,698	5,155	992	446	546	747	371	376	726	343	383
65세	2,644	1,304	1,340	215	101	114	215	106	109	166	77	89
66세	2,071	973	1,098	220	98	122	174	77	97	165	75	90
67세	1,681	825	856	195	88	107	115	60	55	139	70	69
68세	1,707	796	911	189	87	102	110	51	59	114	56	58
69세	1,750	800	950	173	72	101	133	77	56	142	65	77
70세~74세	9,079	4,067	5,012	988	451	537	650	288	362	673	347	326
70세	2,549	1,182	1,367	280	123	157	198	89	109	199	105	94
71세	1,810	810	1,000	201	90	111	127	61	66	139	68	71
72세	1,498	655	843	157	76	81	109	42	67	95	51	44
73세	1,728	763	965	193	88	105	119	56	63	139	72	67
74세	1,494	657	837	157	74	83	97	40	57	101	51	50

## 82 주민등록인구통계

(단위: 명)

구분	덕진구			진북동			인후1동			인후2동		
	계	남	여	계	남	여	계	남	여	계	남	여
75세~79세	6,071	2,461	3,610	686	300	386	406	182	224	373	178	195
75세	1,454	610	844	132	54	78	99	40	59	94	42	52
76세	1,270	511	759	154	67	87	74	35	39	91	48	43
77세	1,284	525	759	165	69	96	93	44	49	63	29	34
78세	1,125	465	660	133	71	62	74	35	39	67	33	34
79세	938	350	588	102	39	63	66	28	38	58	26	32
80세~84세	3,185	1,058	2,127	318	121	197	211	74	137	161	54	107
80세	838	293	545	77	22	55	53	18	35	46	19	27
81세	681	223	458	61	24	37	49	10	39	35	11	24
82세	597	196	401	70	26	44	38	19	19	33	12	21
83세	571	190	381	65	33	32	33	12	21	28	8	20
84세	498	156	342	45	16	29	38	15	23	19	4	15
85세~89세	1,458	409	1,049	149	43	106	106	26	80	93	33	60
85세	488	156	332	51	17	34	33	9	24	29	11	18
86세	314	93	221	37	7	30	19	7	12	22	9	13
87세	215	54	161	19	6	13	17	4	13	13	8	5
88세	213	58	155	16	8	8	19	3	16	15	5	10
89세	228	48	180	26	5	21	18	3	15	14	-	14
90세~94세	505	87	418	50	14	36	41	6	35	34	6	28
90세	169	34	135	14	5	9	10	3	7	9	3	6
91세	110	17	93	11	3	8	10	-	10	5	2	3
92세	100	16	84	13	3	10	11	1	10	7	-	7
93세	84	14	70	11	2	9	6	1	5	10	1	9
94세	42	6	36	1	1	-	4	1	3	3	-	3
95세~99세	123	18	105	10	1	9	14	2	12	9	1	8
95세	42	4	38	4	-	4	7	1	6	4	1	3
96세	30	3	27	5	1	4	1	-	1	2	-	2
97세	21	4	17	-	-	-	2	-	2	2	-	2
98세	12	4	8	-	-	-	2	1	1	-	-	-
99세	18	3	15	1	-	1	2	-	2	1	-	1
100세 이상	60	8	52	8	1	7	4	-	4	4	-	4

(단위: 명)

구 분	인후 3동			덕진동			금암 1동			금암 2동		
	계	남	여	계	남	여	계	남	여	계	남	여
합 계	38,238	18,677	19,561	17,633	9,029	8,604	7,792	4,151	3,641	11,840	5,950	5,890
0세~4세	2,510	1,307	1,203	1,032	521	511	191	102	89	439	235	204
0세	449	229	220	216	124	92	41	23	18	83	42	41
1세	519	261	258	247	124	123	35	23	12	93	53	40
2세	560	304	256	221	106	115	34	17	17	97	52	45
3세	451	240	211	167	73	94	39	21	18	85	43	42
4세	531	273	258	181	94	87	42	18	24	81	45	36
5세~9세	2,573	1,360	1,213	744	414	330	179	85	94	317	165	152
5세	515	275	240	184	111	73	47	26	21	73	42	31
6세	520	275	245	149	83	66	33	14	19	60	28	32
7세	500	273	227	118	71	47	29	13	16	50	24	26
8세	505	267	238	138	70	68	29	13	16	55	27	28
9세	533	270	263	155	79	76	41	19	22	79	44	35
10세~14세	3,120	1,612	1,508	748	418	330	259	136	123	475	251	224
10세	554	287	267	116	73	43	40	21	19	78	46	32
11세	607	307	300	147	79	68	46	20	26	83	37	46
12세	689	346	343	180	88	92	57	29	28	106	46	60
13세	622	337	285	137	74	63	58	35	23	89	49	40
14세	648	335	313	168	104	64	58	31	27	119	73	46
15세~19세	3,170	1,613	1,557	1,022	559	463	445	240	205	751	414	337
15세	629	310	319	190	102	88	58	35	23	154	83	71
16세	661	327	334	185	109	76	85	43	42	118	67	51
17세	660	348	312	199	110	89	89	46	43	152	80	72
18세	631	333	298	213	106	107	92	52	40	169	90	79
19세	589	295	294	235	132	103	121	64	57	158	94	64
20세~24세	2,283	1,166	1,117	1,289	704	585	715	391	324	884	483	401
20세	549	273	276	217	105	112	109	54	55	167	93	74
21세	540	252	288	249	127	122	142	69	73	165	73	92
22세	419	226	193	260	154	106	159	88	71	178	99	79
23세	402	222	180	302	169	133	132	79	53	200	116	84
24세	373	193	180	261	149	112	173	101	72	174	102	72

## 84 주민등록인구통계

(단위: 명)

구분	인후 3동			덕진동			금암 1동			금암 2동		
	계	남	여	계	남	여	계	남	여	계	남	여
25세~29세	2,185	1,011	1,174	1,445	763	682	841	491	350	961	509	452
25세	375	180	195	266	142	124	179	112	67	197	97	100
26세	385	175	210	244	130	114	173	98	75	185	102	83
27세	431	191	240	294	157	137	152	101	51	199	109	90
28세	460	219	241	290	154	136	161	78	83	171	78	93
29세	534	246	288	351	180	171	176	102	74	209	123	86
30세~34세	3,384	1,536	1,848	1,705	897	808	654	413	241	977	525	452
30세	616	255	361	369	179	190	144	97	47	233	129	104
31세	699	309	390	350	183	167	140	93	47	223	123	100
32세	656	322	334	354	191	163	128	71	57	188	97	91
33세	721	329	392	337	186	151	131	83	48	170	93	77
34세	692	321	371	295	158	137	111	69	42	163	83	80
35세~39세	3,883	1,851	2,032	1,503	832	671	548	318	230	799	440	359
35세	739	339	400	308	161	147	117	61	56	178	92	86
36세	738	335	403	320	183	137	119	71	48	154	91	63
37세	746	380	366	288	165	123	99	58	41	152	79	73
38세	838	403	435	323	177	146	115	69	46	180	102	78
39세	822	394	428	264	146	118	98	59	39	135	76	59
40세~44세	3,979	1,951	2,028	1,282	731	551	587	350	237	802	434	368
40세	831	418	413	250	147	103	116	70	46	143	71	72
41세	842	420	422	286	168	118	129	72	57	151	87	64
42세	862	422	440	248	143	105	96	67	29	148	73	75
43세	739	355	384	235	128	107	120	70	50	171	102	69
44세	705	336	369	263	145	118	126	71	55	189	101	88
45세~49세	3,038	1,551	1,487	1,180	581	599	521	283	238	835	401	434
45세	685	345	340	234	110	124	102	57	45	166	77	89
46세	612	311	301	208	121	87	108	64	44	168	84	84
47세	628	296	332	261	115	146	103	50	53	167	79	88
48세	573	305	268	238	117	121	108	53	55	162	79	83
49세	540	294	246	239	118	121	100	59	41	172	82	90

(단위: 명)

구분	인후 3동			덕진동			금암 1동			금암 2동		
	계	남	여	계	남	여	계	남	여	계	남	여
50세~54세	2,431	1,251	1,180	1,420	682	738	657	319	338	1,019	470	549
50세	579	301	278	268	114	154	117	56	61	207	95	112
51세	554	279	275	284	148	136	132	64	68	194	92	102
52세	485	254	231	325	154	171	147	74	73	247	114	133
53세	460	246	214	295	144	151	143	72	71	192	94	98
54세	353	171	182	248	122	126	118	53	65	179	75	104
55세~59세	1,614	740	874	1,143	549	594	583	275	308	907	394	513
55세	373	184	189	217	99	118	120	52	68	181	85	96
56세	341	155	186	237	110	127	105	51	54	195	88	107
57세	378	160	218	264	134	130	126	64	62	204	93	111
58세	287	123	164	220	113	107	132	63	69	179	65	114
59세	235	118	117	205	93	112	100	45	55	148	63	85
60세~64세	1,173	541	632	895	410	485	457	204	253	813	360	453
60세	251	121	130	196	96	100	89	45	44	170	78	92
61세	225	114	111	180	76	104	82	41	41	158	68	90
62세	243	107	136	199	87	112	104	40	64	170	93	77
63세	225	108	117	166	81	85	96	43	53	160	63	97
64세	229	91	138	154	70	84	86	35	51	155	58	97
65세~69세	931	429	502	780	387	393	399	191	208	692	350	342
65세	250	124	126	215	102	113	122	63	59	196	100	96
66세	191	88	103	156	81	75	78	37	41	150	72	78
67세	178	76	102	112	57	55	62	28	34	103	64	39
68세	166	81	85	160	77	83	61	23	38	102	51	51
69세	146	60	86	137	70	67	76	40	36	141	63	78
70세~74세	830	358	472	692	320	372	364	185	179	554	271	283
70세	244	117	127	193	94	99	94	48	46	158	83	75
71세	175	76	99	149	73	76	81	42	39	124	55	69
72세	126	48	78	120	50	70	52	26	26	92	41	51
73세	151	66	85	125	55	70	80	36	44	94	48	46
74세	134	51	83	105	48	57	57	33	24	86	44	42

(단위: 명)

구분	인후 3동			덕진동			금암 1동			금암 2동		
	계	남	여	계	남	여	계	남	여	계	남	여
75세~79세	610	238	372	362	151	211	219	107	112	324	147	177
75세	148	56	92	98	48	50	56	27	29	74	37	37
76세	128	52	76	77	35	42	36	14	22	71	32	39
77세	132	49	83	71	27	44	54	28	26	74	33	41
78세	119	47	72	70	30	40	40	20	20	60	24	36
79세	83	34	49	46	11	35	33	18	15	45	21	24
80세~84세	326	106	220	219	74	145	105	40	65	176	69	107
80세	96	41	55	49	17	32	34	12	22	51	22	29
81세	73	23	50	47	15	32	26	13	13	39	20	19
82세	59	14	45	42	11	31	8	2	6	35	12	23
83세	53	12	41	42	20	22	21	7	14	24	6	18
84세	45	16	29	39	11	28	16	6	10	27	9	18
85세~89세	126	44	82	116	22	94	46	18	28	73	27	46
85세	50	16	34	43	8	35	16	5	11	18	8	10
86세	22	10	12	21	7	14	9	6	3	15	3	12
87세	15	5	10	14	4	10	7	1	6	13	3	10
88세	20	5	15	15	3	12	6	3	3	17	9	8
89세	19	8	11	23	-	23	8	3	5	10	4	6
90세~94세	53	9	44	32	8	24	14	2	12	31	4	27
90세	19	7	12	9	1	8	5	1	4	14	1	13
91세	14	1	13	10	2	8	4	-	4	7	2	5
92세	9	1	8	6	2	4	3	-	3	5	1	4
93세	7	-	7	4	1	3	2	1	1	3	-	3
94세	4	-	4	3	2	1	-	-	-	2	-	2
95세~99세	15	2	13	10	4	6	8	1	7	6	-	6
95세	6	-	6	3	1	2	-	-	-	4	-	4
96세	3	-	3	4	1	3	4	1	3	2	-	2
97세	4	2	2	2	1	1	1	-	1	-	-	-
98세	1	-	1	-	-	-	1	-	1	-	-	-
99세	1	-	1	1	1	-	2	-	2	-	-	-
100세 이상	4	1	3	14	2	12	-	-	-	5	1	4

(단위: 명)

구 분	팔복동			우아1동			우아2동			호성동		
	계	남	여	계	남	여	계	남	여	계	남	여
합 계	10,971	5,922	5,049	12,878	6,443	6,435	15,452	7,769	7,683	24,511	11,950	12,561
0세~4세	438	219	219	482	251	231	779	408	371	1,226	605	621
0세	89	43	46	89	50	39	157	85	72	219	105	114
1세	83	44	39	104	57	47	156	77	79	226	105	121
2세	93	42	51	99	46	53	161	89	72	245	125	120
3세	97	54	43	95	45	50	146	74	72	251	113	138
4세	76	36	40	95	53	42	159	83	76	285	157	128
5세~9세	365	201	164	508	242	266	717	355	362	1,558	800	758
5세	79	41	38	99	54	45	177	89	88	343	191	152
6세	73	42	31	85	45	40	121	56	65	300	158	142
7세	66	37	29	110	50	60	131	69	62	257	133	124
8세	75	37	38	107	49	58	139	75	64	330	165	165
9세	72	44	28	107	44	63	149	66	83	328	153	175
10세~14세	492	249	243	773	390	383	893	445	448	1,976	1,012	964
10세	67	34	33	110	59	51	149	77	72	341	157	184
11세	98	47	51	123	61	62	158	71	87	362	191	171
12세	107	58	49	167	85	82	191	98	93	437	212	225
13세	111	50	61	181	86	95	207	93	114	410	233	177
14세	109	60	49	192	99	93	188	106	82	426	219	207
15세~19세	711	403	308	985	513	472	1,130	593	537	2,045	1,080	965
15세	138	83	55	185	97	88	225	119	106	401	213	188
16세	135	78	57	223	99	124	230	130	100	431	250	181
17세	132	66	66	176	95	81	230	123	107	420	210	210
18세	157	87	70	217	121	96	229	118	111	429	225	204
19세	149	89	60	184	101	83	216	103	113	364	182	182
20세~24세	710	368	342	964	511	453	1,030	536	494	1,712	907	805
20세	170	95	75	215	118	97	219	99	120	387	207	180
21세	136	72	64	209	110	99	212	113	99	368	175	193
22세	124	63	61	190	102	88	199	107	92	346	187	159
23세	166	86	80	175	91	84	189	105	84	296	161	135
24세	114	52	62	175	90	85	211	112	99	315	177	138

(단위: 명)

구분	팔복동			우아1동			우아2동			호성동		
	계	남	여	계	남	여	계	남	여	계	남	여
25세~29세	757	444	313	913	458	455	1,183	584	599	1,436	710	726
25세	136	85	51	152	79	73	184	83	101	272	138	134
26세	138	78	60	180	84	96	215	103	112	314	153	161
27세	153	88	65	187	92	95	242	118	124	282	151	131
28세	166	96	70	187	93	94	242	129	113	270	131	139
29세	164	97	67	207	110	97	300	151	149	298	137	161
30세~34세	849	520	329	970	516	454	1,406	724	682	1,593	754	839
30세	173	102	71	206	115	91	284	143	141	308	150	158
31세	187	117	70	220	116	104	307	159	148	319	141	178
32세	175	104	71	203	111	92	293	152	141	307	149	158
33세	163	106	57	191	109	82	284	147	137	350	161	189
34세	151	91	60	150	65	85	238	123	115	309	153	156
35세~39세	819	494	325	936	485	451	1,345	717	628	1,945	890	1,055
35세	149	85	64	192	100	92	262	135	127	371	174	197
36세	154	83	71	147	86	61	234	127	107	372	159	213
37세	176	109	67	196	101	95	270	148	122	352	163	189
38세	168	110	58	191	102	89	308	161	147	422	205	217
39세	172	107	65	210	96	114	271	146	125	428	189	239
40세~44세	859	514	345	1,141	579	562	1,502	785	717	2,231	1,058	1,173
40세	176	120	56	227	122	105	322	175	147	433	196	237
41세	179	112	67	230	125	105	301	158	143	436	224	212
42세	170	98	72	212	106	106	299	148	151	463	231	232
43세	157	97	60	240	108	132	315	159	156	444	189	255
44세	177	87	90	232	118	114	265	145	120	455	218	237
45세~49세	898	486	412	1,058	550	508	1,253	645	608	1,988	976	1,012
45세	165	96	69	220	111	109	269	133	136	412	210	202
46세	201	103	98	215	114	101	288	151	137	368	181	187
47세	191	92	99	226	109	117	229	125	104	403	194	209
48세	183	104	79	203	114	89	243	125	118	416	203	213
49세	158	91	67	194	102	92	224	111	113	389	188	201

(단위: 명)

구분	팔복동			우아1동			우아2동			호성동		
	계	남	여	계	남	여	계	남	여	계	남	여
50세~54세	1,019	556	463	1,159	572	587	1,218	615	603	2,078	1,003	1,075
50세	209	130	79	232	109	123	248	126	122	423	206	217
51세	219	110	109	240	115	125	240	123	117	423	209	214
52세	241	127	114	265	135	130	294	162	132	460	226	234
53세	189	104	85	246	118	128	236	108	128	442	202	240
54세	161	85	76	176	95	81	200	96	104	330	160	170
55세~59세	837	427	410	921	435	486	871	440	431	1,501	776	725
55세	198	88	110	203	104	99	222	104	118	333	174	159
56세	149	81	68	183	88	95	172	83	89	314	167	147
57세	194	98	96	195	86	109	197	100	97	347	177	170
58세	148	82	66	187	81	106	147	83	64	285	143	142
59세	148	78	70	153	76	77	133	70	63	222	115	107
60세~64세	701	367	334	687	345	342	638	318	320	1,027	521	506
60세	152	77	75	144	77	67	145	71	74	246	128	118
61세	128	74	54	141	69	72	125	72	53	203	108	95
62세	157	84	73	148	79	69	124	58	66	206	103	103
63세	129	64	65	119	51	68	129	60	69	195	95	100
64세	135	68	67	135	69	66	115	57	58	177	87	90
65세~69세	527	254	273	453	228	225	470	207	263	649	307	342
65세	143	71	72	130	72	58	137	60	77	163	81	82
66세	112	53	59	100	47	53	81	35	46	140	68	72
67세	88	43	45	82	41	41	75	25	50	113	58	55
68세	95	50	45	71	34	37	82	45	37	120	44	76
69세	89	37	52	70	34	36	95	42	53	113	56	57
70세~74세	478	231	247	417	200	217	477	199	278	621	256	365
70세	139	75	64	114	56	58	132	55	77	139	52	87
71세	91	43	48	85	40	45	96	41	55	125	53	72
72세	85	43	42	69	27	42	73	34	39	123	55	68
73세	86	37	49	91	48	43	93	37	56	109	37	72
74세	77	33	44	58	29	29	83	32	51	125	59	66

90 주민등록인구통계

(단위: 명)

구분	팔복동			우아1동			우아2동			호성동		
	계	남	여	계	남	여	계	남	여	계	남	여
75세~79세	297	124	173	281	105	176	282	123	159	442	156	286
75세	73	36	37	74	29	45	73	25	48	98	32	66
76세	70	28	42	59	21	38	54	26	28	84	28	56
77세	65	30	35	48	19	29	59	32	27	92	42	50
78세	46	16	30	43	12	31	57	24	33	91	27	64
79세	43	14	29	57	24	33	39	16	23	77	27	50
80세~84세	137	51	86	143	48	95	170	47	123	277	89	188
80세	42	17	25	30	15	15	41	10	31	77	24	53
81세	24	12	12	31	10	21	36	10	26	54	18	36
82세	30	8	22	38	13	25	42	15	27	46	16	30
83세	19	5	14	27	7	20	27	8	19	55	17	38
84세	22	9	13	17	3	14	24	4	20	45	14	31
85세~89세	47	13	34	69	13	56	59	21	38	141	38	103
85세	21	6	15	25	5	20	19	9	10	45	16	29
86세	11	3	8	13	5	8	22	7	15	33	11	22
87세	4	2	2	16	3	13	3	1	2	23	4	19
88세	5	1	4	7	-	7	7	3	4	19	1	18
89세	6	1	5	8	-	8	8	1	7	21	6	15
90세~94세	19	-	19	16	1	15	24	5	19	55	9	46
90세	2	-	2	3	-	3	9	4	5	20	1	19
91세	3	-	3	2	-	2	6	-	6	9	3	6
92세	6	-	6	6	1	5	3	-	3	8	3	5
93세	4	-	4	3	-	3	3	1	2	9	-	9
94세	4	-	4	2	-	2	3	-	3	9	2	7
95세~99세	8	1	7	2	1	1	4	1	3	6	1	5
95세	2	-	2	1	-	1	1	-	1	1	-	1
96세	1	-	1	-	-	-	1	-	1	1	-	1
97세	3	-	3	-	-	-	-	-	-	1	-	1
98세	-	-	-	1	1	-	-	-	-	1	1	-
99세	2	1	1	-	-	-	2	1	1	2	-	2
100세 이상	3	-	3	-	-	-	1	1	-	4	2	2

(단위: 명)

구 분	송천 1동			송천 2동			조촌동			동산동		
	계	남	여	계	남	여	계	남	여	계	남	여
합 계	37,362	18,421	18,941	28,200	13,907	14,293	10,855	5,529	5,326	17,500	8,804	8,696
0세~4세	2,095	1,109	986	1,359	693	666	410	220	190	915	481	434
0세	406	221	185	245	129	116	86	44	42	187	104	83
1세	410	206	204	285	158	127	70	39	31	175	94	81
2세	401	221	180	257	131	126	90	49	41	180	97	83
3세	416	221	195	281	132	149	74	48	26	181	91	90
4세	462	240	222	291	143	148	90	40	50	192	95	97
5세~9세	2,637	1,412	1,225	1,593	827	766	501	254	247	916	471	445
5세	490	262	228	326	173	153	96	46	50	185	99	86
6세	511	282	229	288	148	140	94	47	47	188	98	90
7세	539	308	231	330	178	152	92	50	42	165	84	81
8세	523	271	252	316	167	149	113	51	62	181	85	96
9세	574	289	285	333	161	172	106	60	46	197	105	92
10세~14세	3,609	1,901	1,708	2,306	1,193	1,113	666	345	321	1,215	604	611
10세	622	334	288	368	204	164	114	52	62	207	105	102
11세	685	347	338	422	231	191	124	57	67	235	116	119
12세	817	435	382	532	263	269	144	79	65	260	136	124
13세	751	391	360	468	244	224	138	85	53	261	125	136
14세	734	394	340	516	251	265	146	72	74	252	122	130
15세~19세	3,616	1,908	1,708	2,665	1,340	1,325	826	445	381	1,329	709	620
15세	782	392	390	503	252	251	154	80	74	261	137	124
16세	747	381	366	538	266	272	160	94	66	265	146	119
17세	718	378	340	568	287	281	167	95	72	267	144	123
18세	693	377	316	539	273	266	171	89	82	244	129	115
19세	676	380	296	517	262	255	174	87	87	292	153	139
20세~24세	2,557	1,282	1,275	2,202	1,191	1,011	727	379	348	1,142	594	548
20세	626	322	304	523	288	235	159	83	76	251	126	125
21세	596	279	317	487	261	226	168	87	81	249	137	112
22세	484	243	241	430	244	186	134	71	63	216	111	105
23세	451	235	216	425	210	215	137	72	65	220	118	102
24세	400	203	197	337	188	149	129	66	63	206	102	104

92 주민등록인구통계

(단위: 명)

구분	송천 1동			송천 2동			조촌동			동산동		
	계	남	여	계	남	여	계	남	여	계	남	여
25세~29세	1,977	932	1,045	1,614	813	801	605	316	289	1,043	546	497
25세	386	184	202	329	165	164	114	55	59	193	102	91
26세	411	190	221	321	175	146	121	66	55	202	107	95
27세	412	181	231	303	146	157	117	62	55	196	106	90
28세	347	159	188	294	143	151	130	71	59	191	105	86
29세	421	218	203	367	184	183	123	62	61	261	126	135
30세~34세	2,639	1,212	1,427	1,668	802	866	763	404	359	1,325	665	660
30세	471	224	247	335	162	173	160	94	66	256	130	126
31세	518	239	279	322	156	166	154	94	60	286	141	145
32세	553	263	290	326	154	172	151	71	80	236	123	113
33세	530	238	292	345	170	175	155	79	76	296	144	152
34세	567	248	319	340	160	180	143	66	77	251	127	124
35세~39세	3,417	1,533	1,884	2,222	1,041	1,181	829	435	394	1,368	705	663
35세	609	260	349	411	201	210	147	82	65	274	124	150
36세	625	293	332	418	199	219	134	71	63	240	134	106
37세	625	274	351	431	191	240	160	80	80	254	121	133
38세	776	350	426	458	221	237	202	107	95	304	165	139
39세	782	356	426	504	229	275	186	95	91	296	161	135
40세~44세	4,065	1,949	2,116	2,602	1,245	1,357	947	515	432	1,513	764	749
40세	832	388	444	505	251	254	154	84	70	279	155	124
41세	901	449	452	540	250	290	227	120	107	332	167	165
42세	760	355	405	523	246	277	199	113	86	289	140	149
43세	805	376	429	529	264	265	186	100	86	294	151	143
44세	767	381	386	505	234	271	181	98	83	319	151	168
45세~49세	3,289	1,674	1,615	2,482	1,196	1,286	930	488	442	1,420	737	683
45세	689	348	341	496	234	262	180	91	89	302	166	136
46세	718	366	352	528	247	281	216	106	110	299	160	139
47세	666	323	343	495	239	256	197	104	93	271	136	135
48세	653	339	314	505	251	254	166	83	83	293	149	144
49세	563	298	265	458	225	233	171	104	67	255	126	129

(단위: 명)

구분	송천 1동			송천 2동			조촌동			동산동		
	계	남	여	계	남	여	계	남	여	계	남	여
50세~54세	2,677	1,384	1,293	2,374	1,224	1,150	903	507	396	1,474	733	741
50세	607	328	279	485	253	232	178	93	85	306	160	146
51세	585	296	289	501	263	238	165	95	70	301	146	155
52세	632	317	315	559	290	269	218	132	86	319	159	160
53세	485	249	236	460	220	240	188	98	90	304	150	154
54세	368	194	174	369	198	171	154	89	65	244	118	126
55세~59세	1,510	793	717	1,592	820	772	691	361	330	1,115	587	528
55세	380	219	161	372	181	191	134	67	67	245	128	117
56세	310	176	134	326	184	142	154	82	72	226	131	95
57세	329	158	171	359	179	180	145	79	66	254	130	124
58세	271	140	131	287	152	135	129	61	68	201	101	100
59세	220	100	120	248	124	124	129	72	57	189	97	92
60세~64세	980	480	500	1,074	530	544	559	288	271	798	406	392
60세	226	115	111	211	109	102	108	52	56	181	95	86
61세	185	98	87	192	110	82	119	61	58	151	85	66
62세	202	93	109	245	119	126	115	65	50	175	85	90
63세	187	93	94	212	89	123	123	62	61	133	65	68
64세	180	81	99	214	103	111	94	48	46	158	76	82
65세~69세	696	325	371	762	373	389	428	189	239	601	298	303
65세	202	96	106	206	103	103	113	53	60	171	95	76
66세	127	63	64	157	73	84	90	41	49	130	65	65
67세	123	59	64	122	65	57	75	41	34	99	50	49
68세	129	56	73	143	67	76	67	25	42	98	49	49
69세	115	51	64	134	65	69	83	29	54	103	39	64
70세~74세	624	251	373	705	309	396	447	172	275	559	229	330
70세	177	70	107	221	109	112	107	49	58	154	57	97
71세	100	38	62	125	56	69	77	26	51	115	48	67
72세	95	42	53	133	55	78	80	26	54	89	39	50
73세	125	51	74	122	45	77	99	38	61	102	49	53
74세	127	50	77	104	44	60	84	33	51	99	36	63

94 주민등록인구통계

(단위: 명)

구분	송천 1동			송천 2동			조촌동			동산동		
	계	남	여	계	남	여	계	남	여	계	남	여
75세~79세	511	160	351	513	177	336	346	132	214	419	181	238
75세	124	47	77	124	49	75	81	35	46	106	53	53
76세	100	29	71	113	31	82	64	31	33	95	34	61
77세	109	28	81	107	33	74	79	31	48	73	31	42
78세	95	34	61	82	35	47	65	17	48	83	40	43
79세	83	22	61	87	29	58	57	18	39	62	23	39
80세~84세	259	77	182	299	90	209	184	59	125	200	59	141
80세	61	20	41	80	25	55	53	15	38	48	16	32
81세	59	16	43	61	16	45	34	7	27	52	18	34
82세	38	10	28	51	20	31	30	9	21	37	9	28
83세	55	18	37	56	16	40	34	13	21	32	8	24
84세	46	13	33	51	13	38	33	15	18	31	8	23
85세~89세	150	36	114	116	34	82	69	17	52	98	24	74
85세	44	11	33	37	12	25	27	11	16	30	12	18
86세	38	9	29	26	4	22	9	1	8	17	4	13
87세	24	4	20	20	7	13	12	1	11	15	1	14
88세	21	5	16	14	3	11	10	3	7	22	6	16
89세	23	7	16	19	8	11	11	1	10	14	1	13
90세~94세	47	3	44	44	8	36	12	2	10	33	10	23
90세	25	2	23	15	2	13	3	-	3	12	4	8
91세	6	-	6	11	1	10	5	1	4	7	2	5
92세	8	-	8	10	2	8	1	-	1	4	2	2
93세	6	1	5	8	3	5	1	1	-	7	2	5
94세	2	-	2	-	-	-	2	-	2	3	-	3
95세~99세	4	-	4	7	1	6	7	1	6	13	1	12
95세	1	-	1	2	-	2	2	-	2	4	1	3
96세	2	-	2	2	-	2	1	-	1	1	-	1
97세	-	-	-	1	1	-	2	-	2	3	-	3
98세	1	-	1	2	-	2	1	1	-	2	-	2
99세	-	-	-	-	-	-	1	-	1	3	-	3
100세 이상	3	-	3	1	-	1	5	-	5	4	-	4



# 군산시

Gunsan





# 1. 읍·면·동별 세대 및 인구수

(단위 : 세대, 명)

구 분	합 계				한 국 인				외 국 인		
	세 대	인 구			세 대	인 구			인 구		
		계	남	여		계	남	여	계	남	여
군 산 시	111,278	282,762	144,245	138,517	111,278	278,341	141,486	136,855	4,421	2,759	1,662
옥 구 읍	1,705	3,813	1,973	1,840	1,705	3,743	1,939	1,804	70	34	36
옥 산 면	1,237	2,897	1,478	1,419	1,237	2,881	1,475	1,406	16	3	13
회 현 면	1,561	3,752	1,996	1,756	1,561	3,719	1,982	1,737	33	14	19
임 피 면	1,502	3,372	1,688	1,684	1,502	3,256	1,632	1,624	116	56	60
서 수 면	1,332	3,171	1,584	1,587	1,332	3,032	1,489	1,543	139	95	44
대 야 면	2,825	6,276	3,143	3,133	2,825	6,225	3,133	3,092	51	10	41
개 정 면	1,644	3,868	1,980	1,888	1,644	3,848	1,972	1,876	20	8	12
성 산 면	1,441	3,516	1,835	1,681	1,441	3,410	1,756	1,654	106	79	27
나 포 면	1,207	2,713	1,406	1,307	1,207	2,689	1,396	1,293	24	10	14
옥 도 면	1,828	4,439	2,497	1,942	1,828	4,274	2,348	1,926	165	149	16
옥 서 면	2,024	4,636	2,384	2,252	2,024	4,616	2,381	2,235	20	3	17
해 신 동	1,335	2,985	1,566	1,419	1,335	2,913	1,507	1,406	72	59	13
월 명 동	3,861	8,409	4,302	4,107	3,861	8,288	4,237	4,051	121	65	56
신 풍 동	3,628	8,888	4,455	4,433	3,628	8,837	4,435	4,402	51	20	31
삼 학 동	3,308	7,498	3,718	3,780	3,308	7,453	3,698	3,755	45	20	25
중 앙 동	2,091	4,108	2,188	1,920	2,091	4,016	2,131	1,885	92	57	35
흥 남 동	4,757	11,482	5,803	5,679	4,757	11,433	5,792	5,641	49	11	38
조 촌 동	6,345	15,811	8,149	7,662	6,345	15,727	8,126	7,601	84	23	61
경 암 동	3,839	8,507	4,367	4,140	3,839	8,372	4,306	4,066	135	61	74
구 암 동	2,537	6,972	3,564	3,408	2,537	6,891	3,509	3,382	81	55	26
개 정 동	1,337	3,536	1,828	1,708	1,337	3,519	1,825	1,694	17	3	14
수 송 동	14,778	43,104	21,549	21,555	14,778	42,842	21,440	21,402	262	109	153
나운1동	6,566	17,306	8,602	8,704	6,566	17,082	8,522	8,560	224	80	144
나운2동	9,930	27,906	13,624	14,282	9,930	27,824	13,595	14,229	82	29	53
나운3동	13,991	39,165	19,611	19,554	13,991	38,699	19,361	19,338	466	250	216
소 룡 동	8,428	21,538	12,114	9,424	8,428	19,956	10,766	9,190	1,582	1,348	234
미 성 동	6,241	13,094	6,841	6,253	6,241	12,796	6,733	6,063	298	108	190

## 2. 읍·면·동별, 연령(각세)별 한국인 현황

(단위: 명)

구 분	군 산 시			옥 구 읍			옥 산 면			회 현 면		
	계	남	여	계	남	여	계	남	여	계	남	여
합 계	278,341	141,486	136,855	3,743	1,939	1,804	2,881	1,475	1,406	3,719	1,982	1,737
0세~4세	13,646	7,039	6,607	68	37	31	70	33	37	106	58	48
0세	2,716	1,405	1,311	14	6	8	12	7	5	17	12	5
1세	2,782	1,429	1,353	15	9	6	21	10	11	20	13	7
2세	2,820	1,443	1,377	12	4	8	5	3	2	22	8	14
3세	2,670	1,354	1,316	16	10	6	14	9	5	25	14	11
4세	2,658	1,408	1,250	11	8	3	18	4	14	22	11	11
5세~9세	13,570	6,947	6,623	72	34	38	76	40	36	98	48	50
5세	2,849	1,458	1,391	19	8	11	18	9	9	27	15	12
6세	2,578	1,339	1,239	12	6	6	14	7	7	28	15	13
7세	2,578	1,296	1,282	14	5	9	12	6	6	13	6	7
8세	2,751	1,412	1,339	14	6	8	17	11	6	15	4	11
9세	2,814	1,442	1,372	13	9	4	15	7	8	15	8	7
10세~14세	17,265	8,928	8,337	94	58	36	102	49	53	204	124	80
10세	2,933	1,572	1,361	12	9	3	18	7	11	22	11	11
11세	3,345	1,684	1,661	18	10	8	20	8	12	32	20	12
12세	3,633	1,872	1,761	13	9	4	17	9	8	61	33	28
13세	3,596	1,870	1,726	19	12	7	22	11	11	44	27	17
14세	3,758	1,930	1,828	32	18	14	25	14	11	45	33	12
15세~19세	18,535	9,669	8,866	201	119	82	179	106	73	192	107	85
15세	3,622	1,899	1,723	26	13	13	24	11	13	36	18	18
16세	3,765	1,924	1,841	47	25	22	39	21	18	39	22	17
17세	3,769	1,986	1,783	40	26	14	38	26	12	40	27	13
18세	3,645	1,888	1,757	37	23	14	40	25	15	33	14	19
19세	3,734	1,972	1,762	51	32	19	38	23	15	44	26	18
20세~24세	16,259	8,874	7,385	203	105	98	137	73	64	163	95	68
20세	3,628	1,951	1,677	50	29	21	32	16	16	37	23	14
21세	3,408	1,847	1,561	34	15	19	33	20	13	35	18	17
22세	3,149	1,734	1,415	36	18	18	37	21	16	29	21	8
23세	3,094	1,672	1,422	38	16	22	24	10	14	29	18	11
24세	2,980	1,670	1,310	45	27	18	11	6	5	33	15	18

(단위: 명)

구분	군 산 시			옥 구 읍			옥 산 면			회 현 면		
	계	남	여	계	남	여	계	남	여	계	남	여
25세~29세	16,369	8,939	7,430	180	113	67	128	67	61	162	96	66
25세	3,020	1,644	1,376	41	27	14	23	13	10	25	12	13
26세	2,995	1,644	1,351	24	12	12	27	14	13	36	17	19
27세	3,160	1,683	1,477	35	16	19	20	8	12	32	18	14
28세	3,304	1,805	1,499	43	31	12	32	14	18	34	27	7
29세	3,890	2,163	1,727	37	27	10	26	18	8	35	22	13
30세~34세	21,453	11,585	9,868	170	107	63	144	95	49	169	106	63
30세	4,415	2,409	2,006	34	20	14	33	24	9	38	24	14
31세	4,395	2,392	2,003	37	24	13	27	18	9	25	17	8
32세	4,387	2,370	2,017	35	24	11	24	12	12	26	12	14
33세	4,327	2,325	2,002	37	23	14	28	19	9	41	27	14
34세	3,929	2,089	1,840	27	16	11	32	22	10	39	26	13
35세~39세	22,305	11,656	10,649	169	109	60	166	102	64	204	132	72
35세	4,231	2,215	2,016	31	20	11	33	17	16	42	28	14
36세	4,038	2,108	1,930	35	21	14	25	17	8	39	30	9
37세	4,341	2,233	2,108	30	20	10	29	20	9	35	17	18
38세	4,812	2,478	2,334	40	26	14	35	21	14	42	30	12
39세	4,883	2,622	2,261	33	22	11	44	27	17	46	27	19
40세~44세	24,525	13,138	11,387	222	134	88	183	93	90	276	162	114
40세	4,908	2,682	2,226	25	21	4	38	22	16	47	23	24
41세	5,162	2,778	2,384	45	26	19	33	17	16	53	30	23
42세	4,945	2,639	2,306	50	36	14	37	19	18	61	36	25
43세	4,715	2,517	2,198	51	25	26	32	16	16	52	34	18
44세	4,795	2,522	2,273	51	26	25	43	19	24	63	39	24
45세~49세	21,020	11,118	9,902	263	167	96	260	161	99	273	174	99
45세	4,204	2,159	2,045	46	32	14	52	30	22	46	28	18
46세	4,213	2,291	1,922	53	33	20	50	33	17	58	35	23
47세	4,262	2,263	1,999	41	22	19	46	23	23	61	36	25
48세	4,251	2,271	1,980	74	46	28	63	41	22	62	42	20
49세	4,090	2,134	1,956	49	34	15	49	34	15	46	33	13

100 주민등록인구통계

(단위: 명)

구분	군 산 시			옥 구 읍			옥 산 면			회 현 면		
	계	남	여	계	남	여	계	남	여	계	남	여
50세~54세	23,006	11,561	11,445	369	204	165	239	122	117	334	181	153
50세	4,462	2,315	2,147	72	41	31	44	23	21	66	35	31
51세	4,748	2,442	2,306	80	47	33	48	27	21	70	45	25
52세	5,128	2,537	2,591	70	36	34	66	32	34	78	36	42
53세	4,570	2,267	2,303	75	39	36	42	23	19	59	34	25
54세	4,098	2,000	2,098	72	41	31	39	17	22	61	31	30
55세~59세	18,928	9,618	9,310	336	158	178	253	130	123	297	164	133
55세	4,319	2,255	2,064	66	37	29	43	24	19	48	30	18
56세	3,935	1,979	1,956	68	35	33	59	25	34	58	22	36
57세	4,140	2,076	2,064	73	31	42	59	27	32	80	41	39
58세	3,644	1,871	1,773	68	34	34	53	34	19	67	41	26
59세	2,890	1,437	1,453	61	21	40	39	20	19	44	30	14
60세~64세	14,697	7,348	7,349	323	172	151	218	111	107	279	148	131
60세	3,185	1,650	1,535	62	39	23	44	25	19	64	36	28
61세	2,931	1,488	1,443	64	30	34	48	22	26	50	26	24
62세	3,126	1,582	1,544	71	35	36	45	24	21	71	40	31
63세	2,827	1,371	1,456	62	34	28	37	19	18	51	19	32
64세	2,628	1,257	1,371	64	34	30	44	21	23	43	27	16
65세~69세	11,808	5,633	6,175	276	123	153	180	102	78	218	100	118
65세	3,120	1,503	1,617	66	33	33	47	27	20	54	26	28
66세	2,526	1,272	1,254	62	32	30	43	27	16	33	21	12
67세	2,008	955	1,053	44	17	27	26	12	14	41	20	21
68세	2,095	977	1,118	55	22	33	33	20	13	41	13	28
69세	2,059	926	1,133	49	19	30	31	16	15	49	20	29
70세~74세	10,653	4,647	6,006	331	148	183	209	84	125	285	123	162
70세	2,921	1,312	1,609	81	39	42	51	14	37	75	25	50
71세	2,178	966	1,212	67	32	35	46	18	28	61	28	33
72세	1,804	762	1,042	68	28	40	34	16	18	40	17	23
73세	1,883	843	1,040	48	21	27	45	22	23	59	31	28
74세	1,867	764	1,103	67	28	39	33	14	19	50	22	28

(단위: 명)

구분	군 산 시			옥 구 읍			옥 산 면			회 현 면		
	계	남	여	계	남	여	계	남	여	계	남	여
75세~79세	7,145	2,811	4,334	222	86	136	156	58	98	223	91	132
75세	1,606	691	915	51	25	26	34	13	21	39	18	21
76세	1,562	631	931	54	22	32	35	12	23	51	27	24
77세	1,488	558	930	44	11	33	32	16	16	45	14	31
78세	1,210	453	757	30	9	21	27	7	20	35	14	21
79세	1,279	478	801	43	19	24	28	10	18	53	18	35
80세~84세	4,417	1,327	3,090	161	44	117	110	33	77	147	51	96
80세	1,149	373	776	47	12	35	27	9	18	37	11	26
81세	922	273	649	40	10	30	28	7	21	28	10	18
82세	883	256	627	29	9	20	22	6	16	27	7	20
83세	766	237	529	25	8	17	17	5	12	21	7	14
84세	697	188	509	20	5	15	16	6	10	34	16	18
85세~89세	1,833	454	1,379	58	16	42	49	12	37	61	15	46
85세	544	133	411	23	7	16	14	2	12	14	5	9
86세	406	112	294	6	2	4	15	5	10	16	3	13
87세	330	76	254	9	2	7	5	-	5	16	4	12
88세	247	65	182	5	1	4	7	4	3	7	2	5
89세	306	68	238	15	4	11	8	1	7	8	1	7
90세~94세	660	146	514	19	4	15	18	3	15	23	6	17
90세	213	54	159	3	-	3	2	-	2	9	3	6
91세	159	32	127	5	2	3	6	-	6	4	1	3
92세	121	30	91	3	1	2	4	-	4	4	-	4
93세	93	14	79	4	1	3	4	1	3	3	-	3
94세	74	16	58	4	-	4	2	2	-	3	2	1
95세~99세	183	31	152	4	-	4	4	1	3	5	1	4
95세	54	9	45	1	-	1	1	1	-	2	-	2
96세	49	7	42	2	-	2	2	-	2	-	-	-
97세	36	8	28	1	-	1	1	-	1	1	1	-
98세	25	5	20	-	-	-	-	-	-	2	-	2
99세	19	2	17	-	-	-	-	-	-	-	-	-
100세 이상	64	17	47	2	1	1	-	-	-	-	-	-

102 주민등록인구통계

(단위: 명)

구 분	임 피 면			서 수 면			대 야 면			개 정 면		
	계	남	여	계	남	여	계	남	여	계	남	여
합 계	3,256	1,632	1,624	3,032	1,489	1,543	6,225	3,133	3,092	3,848	1,972	1,876
0세~4세	59	36	23	56	24	32	151	76	75	88	51	37
0세	13	9	4	10	3	7	26	11	15	17	9	8
1세	12	7	5	9	6	3	31	15	16	15	9	6
2세	11	6	5	10	2	8	34	17	17	25	13	12
3세	9	5	4	15	8	7	33	14	19	19	12	7
4세	14	9	5	12	5	7	27	19	8	12	8	4
5세~9세	69	36	33	53	21	32	144	75	69	87	53	34
5세	11	6	5	13	6	7	28	13	15	26	18	8
6세	12	3	9	7	2	5	24	12	12	15	10	5
7세	17	12	5	10	2	8	31	15	16	13	5	8
8세	15	9	6	8	5	3	28	17	11	18	10	8
9세	14	6	8	15	6	9	33	18	15	15	10	5
10세~14세	110	46	64	68	38	30	208	102	106	142	70	72
10세	17	7	10	9	5	4	31	16	15	29	15	14
11세	20	7	13	14	5	9	37	17	20	23	11	12
12세	21	11	10	10	6	4	40	17	23	27	13	14
13세	27	12	15	18	13	5	44	23	21	27	13	14
14세	25	9	16	17	9	8	56	29	27	36	18	18
15세~19세	162	88	74	149	78	71	296	165	131	230	134	96
15세	25	14	11	25	14	11	46	17	29	43	21	22
16세	40	25	15	27	12	15	62	33	29	48	31	17
17세	28	17	11	27	16	11	67	41	26	45	25	20
18세	34	13	21	36	17	19	59	31	28	47	29	18
19세	35	19	16	34	19	15	62	43	19	47	28	19
20세~24세	175	93	82	153	94	59	313	184	129	247	136	111
20세	46	27	19	30	20	10	60	37	23	68	36	32
21세	37	20	17	30	19	11	71	34	37	43	18	25
22세	28	15	13	30	18	12	51	28	23	47	26	21
23세	44	17	27	36	21	15	54	39	15	38	23	15
24세	20	14	6	27	16	11	77	46	31	51	33	18

(단위: 명)

구분	임 피 면			서 수 면			대 야 면			개 정 면		
	계	남	여	계	남	여	계	남	여	계	남	여
25세~29세	172	104	68	125	74	51	309	171	138	175	99	76
25세	43	25	18	30	17	13	47	24	23	29	17	12
26세	28	20	8	31	20	11	73	44	29	37	21	16
27세	28	16	12	22	15	7	63	33	30	40	20	20
28세	39	21	18	20	9	11	61	36	25	31	19	12
29세	34	22	12	22	13	9	65	34	31	38	22	16
30세~34세	157	96	61	124	79	45	308	188	120	215	139	76
30세	37	21	16	32	20	12	79	51	28	49	33	16
31세	37	21	16	24	14	10	54	31	23	43	28	15
32세	29	23	6	28	19	9	62	35	27	46	28	18
33세	33	21	12	17	9	8	61	38	23	40	28	12
34세	21	10	11	23	17	6	52	33	19	37	22	15
35세~39세	161	104	57	133	93	40	315	197	118	193	117	76
35세	26	16	10	27	21	6	63	38	25	33	19	14
36세	31	17	14	22	14	8	48	32	16	41	26	15
37세	34	24	10	20	15	5	62	37	25	44	27	17
38세	27	18	9	30	17	13	84	54	30	37	21	16
39세	43	29	14	34	26	8	58	36	22	38	24	14
40세~44세	178	105	73	163	95	68	366	221	145	240	131	109
40세	25	16	9	32	23	9	65	41	24	51	31	20
41세	34	19	15	38	17	21	73	46	27	39	26	13
42세	35	19	16	26	18	8	70	42	28	45	22	23
43세	44	26	18	29	18	11	74	41	33	54	27	27
44세	40	25	15	38	19	19	84	51	33	51	25	26
45세~49세	228	124	104	192	110	82	405	241	164	319	172	147
45세	40	26	14	27	14	13	77	48	29	58	31	27
46세	50	24	26	28	16	12	82	50	32	64	30	34
47세	46	24	22	44	28	16	82	53	29	56	33	23
48세	56	30	26	54	32	22	73	39	34	77	43	34
49세	36	20	16	39	20	19	91	51	40	64	35	29

104 주민등록인구통계

(단위: 명)

구분	임 피 면			서 수 면			대 야 면			개 정 면		
	계	남	여	계	남	여	계	남	여	계	남	여
50세~54세	324	176	148	294	163	131	545	275	270	366	187	179
50세	57	31	26	55	35	20	96	45	51	62	37	25
51세	70	39	31	72	40	32	106	64	42	94	50	44
52세	80	44	36	63	30	33	127	61	66	94	48	46
53세	55	28	27	59	33	26	120	60	60	57	27	30
54세	62	34	28	45	25	20	96	45	51	59	25	34
55세~59세	287	160	127	266	134	132	582	265	317	322	166	156
55세	69	42	27	49	23	26	115	47	68	88	57	31
56세	55	29	26	55	32	23	145	67	78	58	25	33
57세	56	30	26	64	33	31	107	45	62	63	37	26
58세	73	40	33	51	20	31	117	61	56	56	22	34
59세	34	19	15	47	26	21	98	45	53	57	25	32
60세~64세	242	114	128	242	135	107	530	284	246	319	162	157
60세	53	24	29	47	24	23	121	76	45	65	31	34
61세	48	22	26	46	25	21	102	53	49	74	41	33
62세	38	19	19	59	31	28	124	64	60	58	29	29
63세	45	20	25	49	29	20	96	45	51	68	31	37
64세	58	29	29	41	26	15	87	46	41	54	30	24
65세~69세	237	113	124	205	96	109	473	225	248	265	129	136
65세	67	30	37	51	26	25	133	58	75	73	32	41
66세	45	18	27	36	21	15	103	51	52	53	30	23
67세	42	24	18	34	16	18	77	42	35	48	27	21
68세	42	20	22	47	18	29	61	30	31	43	20	23
69세	41	21	20	37	15	22	99	44	55	48	20	28
70세~74세	239	97	142	248	88	160	496	199	297	242	99	143
70세	61	26	35	65	20	45	138	64	74	70	26	44
71세	43	22	21	45	15	30	94	37	57	38	17	21
72세	40	14	26	37	11	26	62	15	47	37	16	21
73세	44	18	26	50	21	29	105	43	62	58	26	32
74세	51	17	34	51	21	30	97	40	57	39	14	25

(단위: 명)

구분	임 피 면			서 수 면			대 야 면			개 정 면		
	계	남	여	계	남	여	계	남	여	계	남	여
75세~79세	212	79	133	227	87	140	396	159	237	188	73	115
75세	50	17	33	53	21	32	82	34	48	48	19	29
76세	48	21	27	56	22	34	79	32	47	32	15	17
77세	38	14	24	47	16	31	73	28	45	49	16	33
78세	32	12	20	31	11	20	79	30	49	29	9	20
79세	44	15	29	40	17	23	83	35	48	30	14	16
80세~84세	155	44	111	207	62	145	245	79	166	141	40	101
80세	40	14	26	57	20	37	69	20	49	40	9	31
81세	30	9	21	35	10	25	62	20	42	29	11	18
82세	34	5	29	44	14	30	43	14	29	21	5	16
83세	28	8	20	35	9	26	42	12	30	28	9	19
84세	23	8	15	36	9	27	29	13	16	23	6	17
85세~89세	61	12	49	79	12	67	102	19	83	53	11	42
85세	22	4	18	25	5	20	30	5	25	18	3	15
86세	12	2	10	26	3	23	21	6	15	10	4	6
87세	9	2	7	14	1	13	18	2	16	11	2	9
88세	8	3	5	9	3	6	10	2	8	5	2	3
89세	10	1	9	5	-	5	23	4	19	9	-	9
90세~94세	19	4	15	34	4	30	30	7	23	14	3	11
90세	5	1	4	11	1	10	10	3	7	6	3	3
91세	6	3	3	9	2	7	7	1	6	5	-	5
92세	3	-	3	5	1	4	5	2	3	-	-	-
93세	1	-	1	5	-	5	5	-	5	2	-	2
94세	4	-	4	4	-	4	3	1	2	1	-	1
95세~99세	7	1	6	12	2	10	8	-	8	1	-	1
95세	2	1	1	3	1	2	2	-	2	-	-	-
96세	-	-	-	4	-	4	1	-	1	-	-	-
97세	1	-	1	4	1	3	3	-	3	1	-	1
98세	3	-	3	1	-	1	1	-	1	-	-	-
99세	1	-	1	-	-	-	1	-	1	-	-	-
100세 이상	2	-	2	2	-	2	3	1	2	1	-	1

(단위: 명)

구 분	성 산 면			나 포 면			옥 도 면			옥 서 면		
	계	남	여	계	남	여	계	남	여	계	남	여
합 계	3,410	1,756	1,654	2,689	1,396	1,293	4,274	2,348	1,926	4,616	2,381	2,235
0세~4세	68	30	38	35	25	10	152	68	84	154	77	77
0세	12	3	9	8	3	5	25	11	14	26	10	16
1세	11	2	9	8	4	4	22	12	10	32	22	10
2세	16	11	5	8	8	-	33	18	15	34	17	17
3세	17	11	6	3	3	-	34	16	18	31	16	15
4세	12	3	9	8	7	1	38	11	27	31	12	19
5세~9세	65	25	40	57	31	26	105	55	50	116	66	50
5세	17	6	11	8	6	2	38	20	18	23	12	11
6세	13	2	11	13	9	4	13	11	2	18	12	6
7세	13	6	7	10	2	8	18	11	7	24	10	14
8세	15	6	9	12	6	6	14	5	9	22	14	8
9세	7	5	2	14	8	6	22	8	14	29	18	11
10세~14세	143	79	64	84	43	41	134	80	54	143	66	77
10세	19	11	8	12	7	5	19	13	6	20	8	12
11세	23	12	11	20	8	12	33	20	13	27	13	14
12세	30	15	15	18	12	6	15	8	7	15	9	6
13세	30	16	14	18	9	9	35	23	12	34	13	21
14세	41	25	16	16	7	9	32	16	16	47	23	24
15세~19세	218	128	90	132	76	56	240	126	114	237	134	103
15세	34	18	16	19	12	7	52	32	20	43	26	17
16세	47	34	13	29	18	11	41	16	25	44	22	22
17세	40	25	15	29	16	13	50	28	22	50	30	20
18세	44	28	16	27	13	14	49	25	24	46	24	22
19세	53	23	30	28	17	11	48	25	23	54	32	22
20세~24세	179	115	64	152	91	61	240	119	121	220	118	102
20세	41	28	13	29	18	11	46	21	25	55	26	29
21세	31	21	10	38	22	16	54	31	23	44	23	21
22세	43	33	10	34	18	16	52	21	31	37	22	15
23세	24	11	13	21	14	7	49	21	28	40	23	17
24세	40	22	18	30	19	11	39	25	14	44	24	20

(단위: 명)

구분	성 산 면			나 포 면			옥 도 면			옥 서 면		
	계	남	여	계	남	여	계	남	여	계	남	여
25세~29세	174	92	82	105	61	44	214	130	84	258	158	100
25세	38	18	20	27	15	12	47	32	15	53	31	22
26세	40	22	18	21	13	8	32	20	12	43	27	16
27세	26	17	9	18	12	6	38	18	20	51	34	17
28세	35	16	19	13	7	6	52	36	16	55	27	28
29세	35	19	16	26	14	12	45	24	21	56	39	17
30세~34세	145	84	61	110	73	37	302	173	129	323	185	138
30세	27	17	10	31	20	11	65	42	23	61	36	25
31세	33	13	20	17	12	5	60	28	32	64	37	27
32세	27	22	5	22	13	9	58	25	33	64	38	26
33세	33	24	9	18	14	4	58	41	17	66	33	33
34세	25	8	17	22	14	8	61	37	24	68	41	27
35세~39세	144	81	63	138	84	54	302	202	100	311	199	112
35세	19	13	6	24	17	7	52	28	24	67	39	28
36세	26	14	12	24	14	10	61	43	18	49	35	14
37세	32	18	14	21	10	11	58	38	20	68	38	30
38세	35	12	23	30	19	11	58	43	15	65	48	17
39세	32	24	8	39	24	15	73	50	23	62	39	23
40세~44세	216	110	106	180	98	82	332	210	122	324	204	120
40세	39	24	15	30	16	14	50	38	12	51	34	17
41세	47	24	23	38	19	19	75	42	33	71	34	37
42세	40	15	25	34	22	12	60	38	22	68	46	22
43세	44	24	20	42	23	19	77	46	31	65	43	22
44세	46	23	23	36	18	18	70	46	24	69	47	22
45세~49세	288	163	125	194	119	75	393	228	165	325	185	140
45세	49	29	20	37	21	16	68	34	34	58	32	26
46세	70	43	27	32	20	12	88	60	28	73	44	29
47세	63	41	22	37	24	13	90	52	38	64	38	26
48세	52	24	28	38	23	15	74	42	32	75	42	33
49세	54	26	28	50	31	19	73	40	33	55	29	26

(단위: 명)

구분	성 산 면			나 포 면			옥 도 면			옥 서 면		
	계	남	여	계	남	여	계	남	여	계	남	여
50세~54세	339	176	163	239	143	96	459	247	212	369	185	184
50세	64	41	23	42	32	10	78	48	30	68	37	31
51세	65	30	35	40	27	13	86	44	42	69	35	34
52세	80	46	34	62	34	28	101	50	51	80	36	44
53세	66	29	37	52	23	29	108	55	53	80	44	36
54세	64	30	34	43	27	16	86	50	36	72	33	39
55세~59세	302	173	129	235	123	112	393	244	149	368	178	190
55세	66	43	23	43	25	18	101	70	31	76	39	37
56세	57	35	22	52	27	25	87	50	37	75	36	39
57세	72	41	31	57	31	26	80	45	35	74	39	35
58세	58	26	32	36	16	20	76	51	25	70	34	36
59세	49	28	21	47	24	23	49	28	21	73	30	43
60세~64세	272	142	130	233	124	109	312	174	138	351	171	180
60세	48	22	26	46	22	24	73	46	27	74	36	38
61세	60	30	30	55	25	30	60	33	27	63	35	28
62세	59	35	24	45	29	16	64	36	28	72	26	46
63세	60	30	30	41	24	17	60	32	28	68	35	33
64세	45	25	20	46	24	22	55	27	28	74	39	35
65세~69세	227	110	117	202	96	106	227	113	114	348	162	186
65세	60	38	22	53	24	29	49	31	18	77	35	42
66세	45	24	21	38	20	18	51	23	28	78	34	44
67세	46	19	27	25	14	11	35	21	14	56	30	26
68세	41	14	27	40	17	23	48	19	29	69	31	38
69세	35	15	20	46	21	25	44	19	25	68	32	36
70세~74세	253	107	146	231	95	136	198	96	102	351	149	202
70세	71	30	41	65	29	36	46	20	26	92	47	45
71세	52	28	24	45	18	27	58	29	29	65	30	35
72세	42	18	24	36	12	24	23	15	8	69	21	48
73세	44	14	30	42	21	21	32	16	16	62	22	40
74세	44	17	27	43	15	28	39	16	23	63	29	34

(단위: 명)

구분	성 산 면			나 포 면			옥 도 면			옥 서 면		
	계	남	여	계	남	여	계	남	여	계	남	여
75세~79세	170	71	99	175	62	113	135	56	79	205	84	121
75세	34	21	13	42	16	26	27	10	17	69	27	42
76세	35	11	24	34	12	22	33	15	18	38	20	18
77세	36	14	22	47	18	29	26	10	16	48	15	33
78세	31	13	18	23	9	14	18	7	11	26	11	15
79세	34	12	22	29	7	22	31	14	17	24	11	13
80세~84세	130	43	87	110	35	75	89	18	71	126	40	86
80세	28	12	16	28	7	21	34	7	27	22	10	12
81세	30	10	20	33	15	18	14	1	13	25	9	16
82세	27	7	20	16	6	10	16	2	14	28	6	22
83세	23	10	13	19	4	15	15	6	9	26	7	19
84세	22	4	18	14	3	11	10	2	8	25	8	17
85세~89세	54	22	32	55	15	40	27	5	22	56	15	41
85세	16	5	11	13	4	9	6	-	6	14	6	8
86세	9	8	1	13	2	11	8	3	5	16	5	11
87세	8	-	8	10	4	6	1	-	1	10	-	10
88세	3	-	3	10	1	9	1	-	1	6	3	3
89세	18	9	9	9	4	5	11	2	9	10	1	9
90세~94세	18	5	13	14	-	14	17	2	15	23	3	20
90세	8	2	6	5	-	5	6	1	5	4	-	4
91세	1	-	1	6	-	6	3	-	3	3	-	3
92세	5	1	4	-	-	-	5	1	4	6	2	4
93세	1	-	1	3	-	3	2	-	2	5	1	4
94세	3	2	1	-	-	-	1	-	1	5	-	5
95세~99세	3	-	3	8	2	6	2	1	1	4	1	3
95세	1	-	1	-	-	-	-	-	-	2	1	1
96세	1	-	1	3	1	2	1	-	1	-	-	-
97세	1	-	1	1	1	-	-	-	-	-	-	-
98세	-	-	-	3	-	3	1	1	-	2	-	2
99세	-	-	-	1	-	1	-	-	-	-	-	-
100세 이상	2	-	2	-	-	-	1	1	-	4	1	3

110 주민등록인구통계

(단위: 명)

구 분	해 신 동			월 명 동			신 풍 동			삼 학 동		
	계	남	여	계	남	여	계	남	여	계	남	여
합 계	2,913	1,507	1,406	8,288	4,237	4,051	8,837	4,435	4,402	7,453	3,698	3,755
0세~4세	84	46	38	268	147	121	250	137	113	163	77	86
0세	13	8	5	46	24	22	48	26	22	26	13	13
1세	22	10	12	50	30	20	57	29	28	39	18	21
2세	20	14	6	50	28	22	51	26	25	33	19	14
3세	16	9	7	63	33	30	53	33	20	32	13	19
4세	13	5	8	59	32	27	41	23	18	33	14	19
5세~9세	78	45	33	310	167	143	321	172	149	192	98	94
5세	21	13	8	69	33	36	53	26	27	37	17	20
6세	8	4	4	43	30	13	54	32	22	38	16	22
7세	17	10	7	57	30	27	55	38	17	34	16	18
8세	17	9	8	65	31	34	70	39	31	42	27	15
9세	15	9	6	76	43	33	89	37	52	41	22	19
10세~14세	131	62	69	362	197	165	559	300	259	318	160	158
10세	29	13	16	49	26	23	78	33	45	45	25	20
11세	22	11	11	76	44	32	100	47	53	64	34	30
12세	20	10	10	72	41	31	132	71	61	78	38	40
13세	28	10	18	82	40	42	118	67	51	59	34	25
14세	32	18	14	83	46	37	131	82	49	72	29	43
15세~19세	160	95	65	448	228	220	600	315	285	462	243	219
15세	28	18	10	75	34	41	136	64	72	71	48	23
16세	29	15	14	99	51	48	130	66	64	96	45	51
17세	34	20	14	90	45	45	112	64	48	105	53	52
18세	41	24	17	93	53	40	118	67	51	90	41	49
19세	28	18	10	91	45	46	104	54	50	100	56	44
20세~24세	134	81	53	456	246	210	456	249	207	474	269	205
20세	39	22	17	104	52	52	111	63	48	99	57	42
21세	18	13	5	81	46	35	88	52	36	109	72	37
22세	34	19	15	94	52	42	94	53	41	98	61	37
23세	17	10	7	90	55	35	86	39	47	94	40	54
24세	26	17	9	87	41	46	77	42	35	74	39	35

(단위: 명)

구분	해 신 동			월 명 동			신 풍 동			삼 학 동		
	계	남	여	계	남	여	계	남	여	계	남	여
25세~29세	160	96	64	438	248	190	482	252	230	364	220	144
25세	31	20	11	75	38	37	84	41	43	80	44	36
26세	25	15	10	79	54	25	98	61	37	66	30	36
27세	31	18	13	89	52	37	83	39	44	75	43	32
28세	35	16	19	87	45	42	93	48	45	59	41	18
29세	38	27	11	108	59	49	124	63	61	84	62	22
30세~34세	205	106	99	583	328	255	554	317	237	430	241	189
30세	38	11	27	127	74	53	123	76	47	106	60	46
31세	47	26	21	129	74	55	111	58	53	87	51	36
32세	60	37	23	113	61	52	101	57	44	91	49	42
33세	27	15	12	109	63	46	126	80	46	79	41	38
34세	33	17	16	105	56	49	93	46	47	67	40	27
35세~39세	167	101	66	541	294	247	591	289	302	394	230	164
35세	25	12	13	111	53	58	111	50	61	85	52	33
36세	41	27	14	89	50	39	96	51	45	62	38	24
37세	25	16	9	121	62	59	107	44	63	76	45	31
38세	39	26	13	122	74	48	142	76	66	81	42	39
39세	37	20	17	98	55	43	135	68	67	90	53	37
40세~44세	210	131	79	620	338	282	693	362	331	529	260	269
40세	42	24	18	114	65	49	144	82	62	107	52	55
41세	40	31	9	132	68	64	147	81	66	103	54	49
42세	46	29	17	115	66	49	132	73	59	98	47	51
43세	40	24	16	119	62	57	140	65	75	103	52	51
44세	42	23	19	140	77	63	130	61	69	118	55	63
45세~49세	191	108	83	627	343	284	619	335	284	548	271	277
45세	30	20	10	112	56	56	112	63	49	105	53	52
46세	44	26	18	115	67	48	126	71	55	127	59	68
47세	37	17	20	127	72	55	132	72	60	91	53	38
48세	38	23	15	137	73	64	121	59	62	96	46	50
49세	42	22	20	136	75	61	128	70	58	129	60	69

112 주민등록인구통계

(단위: 명)

구분	해 신 동			월 명 동			신 풍 동			삼 학 동		
	계	남	여	계	남	여	계	남	여	계	남	여
50세~54세	250	129	121	792	405	387	765	346	419	708	354	354
50세	51	26	25	141	79	62	125	59	66	122	52	70
51세	61	32	29	158	77	81	150	70	80	149	86	63
52세	43	18	25	171	88	83	186	86	100	146	67	79
53세	49	22	27	172	91	81	142	56	86	152	81	71
54세	46	31	15	150	70	80	162	75	87	139	68	71
55세~59세	246	116	130	720	361	359	734	348	386	655	302	353
55세	59	38	21	163	75	88	154	71	83	136	61	75
56세	52	22	30	155	86	69	167	72	95	127	66	61
57세	56	20	36	142	69	73	157	74	83	150	71	79
58세	39	19	20	130	64	66	143	72	71	133	54	79
59세	40	17	23	130	67	63	113	59	54	109	50	59
60세~64세	249	124	125	644	289	355	678	325	353	586	254	332
60세	50	28	22	149	74	75	143	66	77	107	54	53
61세	43	18	25	104	44	60	121	64	57	103	45	58
62세	60	31	29	157	71	86	148	68	80	120	57	63
63세	45	22	23	121	55	66	139	66	73	129	52	77
64세	51	25	26	113	45	68	127	61	66	127	46	81
65세~69세	237	103	134	510	250	260	571	280	291	560	279	281
65세	68	23	45	136	71	65	163	78	85	151	68	83
66세	46	18	28	100	48	52	118	61	57	125	68	57
67세	30	13	17	89	38	51	92	41	51	97	46	51
68세	50	28	22	88	53	35	103	52	51	98	49	49
69세	43	21	22	97	40	57	95	48	47	89	48	41
70세~74세	204	92	112	433	175	258	456	214	242	480	208	272
70세	53	28	25	118	51	67	121	64	57	120	50	70
71세	44	20	24	91	38	53	101	42	59	104	48	56
72세	41	14	27	72	29	43	83	40	43	90	41	49
73세	29	13	16	72	27	45	68	33	35	91	39	52
74세	37	17	20	80	30	50	83	35	48	75	30	45

(단위: 명)

구분	해 신 동			월 명 동			신 풍 동			삼 학 동		
	계	남	여	계	남	여	계	남	여	계	남	여
75세~79세	115	43	72	280	135	145	262	110	152	311	148	163
75세	27	13	14	66	33	33	72	31	41	66	32	34
76세	25	10	15	61	32	29	56	25	31	58	28	30
77세	24	8	16	50	28	22	48	14	34	72	34	38
78세	22	8	14	53	20	33	43	21	22	65	31	34
79세	17	4	13	50	22	28	43	19	24	50	23	27
80세~84세	50	15	35	139	51	88	156	65	91	171	49	122
80세	14	5	9	32	12	20	50	26	24	51	15	36
81세	5	-	5	34	16	18	30	13	17	41	12	29
82세	10	1	9	34	11	23	32	15	17	23	7	16
83세	14	6	8	17	7	10	23	9	14	31	6	25
84세	7	3	4	22	5	17	21	2	19	25	9	16
85세~89세	29	9	20	74	20	54	55	12	43	66	27	39
85세	13	5	8	16	5	11	15	2	13	25	11	14
86세	5	2	3	13	6	7	7	1	6	11	5	6
87세	3	1	2	15	2	13	15	2	13	7	4	3
88세	5	1	4	15	4	11	10	3	7	17	7	10
89세	3	-	3	15	3	12	8	4	4	6	-	6
90세~94세	7	4	3	29	10	19	24	6	18	32	6	26
90세	1	1	-	9	3	6	11	5	6	8	1	7
91세	3	-	3	9	4	5	5	1	4	12	2	10
92세	1	1	-	5	2	3	2	-	2	5	2	3
93세	1	1	-	3	-	3	3	-	3	3	-	3
94세	1	1	-	3	1	2	3	-	3	4	1	3
95세~99세	4	1	3	9	3	6	8	-	8	5	1	4
95세	1	1	-	2	-	2	5	-	5	3	1	2
96세	1	-	1	3	-	3	2	-	2	-	-	-
97세	1	-	1	1	1	-	-	-	-	1	-	1
98세	1	-	1	2	1	1	1	-	1	1	-	1
99세	-	-	-	1	1	-	-	-	-	-	-	-
100세 이상	2	-	2	5	2	3	3	1	2	5	1	4

114 주민등록인구통계

(단위: 명)

구 분	중 앙 동			흥 남 동			조 촌 동			경 압 동		
	계	남	여	계	남	여	계	남	여	계	남	여
합 계	4,016	2,131	1,885	11,433	5,792	5,641	15,727	8,126	7,601	8,372	4,306	4,066
0세~4세	63	31	32	478	240	238	829	418	411	240	126	114
0세	15	6	9	116	58	58	163	79	84	54	32	22
1세	15	10	5	90	45	45	166	87	79	50	24	26
2세	7	4	3	93	40	53	175	98	77	48	24	24
3세	15	5	10	86	41	45	169	79	90	41	22	19
4세	11	6	5	93	56	37	156	75	81	47	24	23
5세~9세	73	44	29	448	224	224	773	399	374	231	121	110
5세	14	7	7	89	47	42	169	82	87	44	22	22
6세	6	2	4	65	28	37	153	88	65	37	20	17
7세	17	9	8	100	51	49	151	71	80	52	28	24
8세	19	13	6	101	53	48	160	90	70	44	21	23
9세	17	13	4	93	45	48	140	68	72	54	30	24
10세~14세	86	30	56	587	308	279	814	450	364	410	224	186
10세	17	7	10	107	50	57	123	72	51	70	39	31
11세	16	4	12	103	63	40	159	77	82	79	45	34
12세	24	7	17	114	59	55	178	107	71	79	46	33
13세	17	7	10	141	68	73	171	89	82	89	52	37
14세	12	5	7	122	68	54	183	105	78	93	42	51
15세~19세	176	96	80	702	365	337	1,062	581	481	452	233	219
15세	34	14	20	146	73	73	193	103	90	70	38	32
16세	32	20	12	129	61	68	214	108	106	91	45	46
17세	28	15	13	141	72	69	204	122	82	93	53	40
18세	40	20	20	135	77	58	228	123	105	90	43	47
19세	42	27	15	151	82	69	223	125	98	108	54	54
20세~24세	168	94	74	707	390	317	945	504	441	483	264	219
20세	33	19	14	147	80	67	201	103	98	103	54	49
21세	36	16	20	152	88	64	216	111	105	90	53	37
22세	38	20	18	131	70	61	176	99	77	99	51	48
23세	33	22	11	152	79	73	181	92	89	92	46	46
24세	28	17	11	125	73	52	171	99	72	99	60	39

(단위: 명)

구분	중 앙 동			흥 남 동			조 촌 동			경 압 동		
	계	남	여	계	남	여	계	남	여	계	남	여
25세~29세	215	134	81	686	347	339	985	543	442	521	293	228
25세	39	25	14	132	69	63	168	86	82	97	59	38
26세	41	26	15	129	62	67	168	100	68	97	51	46
27세	37	18	19	124	55	69	199	111	88	109	61	48
28세	52	33	19	137	74	63	201	108	93	99	57	42
29세	46	32	14	164	87	77	249	138	111	119	65	54
30세~34세	272	171	101	835	456	379	1,304	726	578	661	404	257
30세	63	38	25	173	106	67	244	134	110	139	86	53
31세	50	26	24	162	89	73	291	159	132	149	96	53
32세	49	33	16	185	102	83	282	158	124	155	87	68
33세	52	33	19	167	82	85	269	153	116	117	69	48
34세	58	41	17	148	77	71	218	122	96	101	66	35
35세~39세	219	146	73	837	447	390	1,217	652	565	575	332	243
35세	38	20	18	165	91	74	248	143	105	112	70	42
36세	46	33	13	171	91	80	223	111	112	124	70	54
37세	48	37	11	164	73	91	243	135	108	119	65	54
38세	40	31	9	174	101	73	265	137	128	113	60	53
39세	47	25	22	163	91	72	238	126	112	107	67	40
40세~44세	280	162	118	902	496	406	1,358	740	618	621	347	274
40세	52	39	13	161	89	72	264	155	109	131	73	58
41세	54	28	26	193	108	85	262	143	119	111	55	56
42세	62	37	25	183	107	76	292	148	144	117	68	49
43세	56	26	30	170	92	78	259	153	106	137	83	54
44세	56	32	24	195	100	95	281	141	140	125	68	57
45세~49세	291	170	121	854	448	406	1,177	593	584	605	316	289
45세	48	27	21	155	85	70	232	109	123	117	55	62
46세	64	40	24	158	82	76	226	126	100	122	67	55
47세	53	32	21	176	98	78	251	129	122	128	62	66
48세	64	37	27	179	92	87	246	112	134	118	71	47
49세	62	34	28	186	91	95	222	117	105	120	61	59

(단위: 명)

구분	중 앙 동			흥 남 동			조 촌 동			경 압 동		
	계	남	여	계	남	여	계	남	여	계	남	여
50세~54세	392	193	199	1,003	492	511	1,326	623	703	798	355	443
50세	71	35	36	173	92	81	230	113	117	153	75	78
51세	87	42	45	215	109	106	269	131	138	149	59	90
52세	85	40	45	209	105	104	292	131	161	161	70	91
53세	83	40	43	219	99	120	303	147	156	185	84	101
54세	66	36	30	187	87	100	232	101	131	150	67	83
55세~59세	441	239	202	883	428	455	1,176	604	572	750	356	394
55세	93	51	42	211	122	89	275	144	131	157	73	84
56세	83	44	39	164	79	85	251	134	117	140	60	80
57세	89	45	44	186	86	100	245	113	132	171	85	86
58세	99	53	46	169	77	92	233	125	108	151	76	75
59세	77	46	31	153	64	89	172	88	84	131	62	69
60세~64세	391	188	203	766	373	393	908	467	441	627	297	330
60세	71	28	43	173	80	93	194	105	89	141	64	77
61세	87	41	46	135	65	70	185	94	91	126	66	60
62세	82	41	41	167	81	86	192	94	98	126	64	62
63세	80	39	41	155	84	71	153	75	78	116	51	65
64세	71	39	32	136	63	73	184	99	85	118	52	66
65세~69세	351	189	162	644	300	344	702	382	320	535	268	267
65세	97	55	42	156	83	73	179	87	92	140	66	74
66세	69	38	31	142	66	76	171	101	70	115	60	55
67세	69	31	38	103	49	54	115	63	52	72	45	27
68세	47	30	17	125	54	71	129	68	61	107	50	57
69세	69	35	34	118	48	70	108	63	45	101	47	54
70세~74세	274	130	144	535	264	271	484	238	246	427	208	219
70세	83	39	44	149	68	81	151	76	75	132	75	57
71세	57	32	25	101	55	46	78	39	39	85	38	47
72세	47	19	28	98	45	53	86	36	50	66	28	38
73세	44	17	27	104	58	46	94	49	45	82	38	44
74세	43	23	20	83	38	45	75	38	37	62	29	33

(단위: 명)

구분	중 앙 동			흥 남 동			조 촌 동			경 압 동		
	계	남	여	계	남	여	계	남	여	계	남	여
75세~79세	166	73	93	297	128	169	368	119	249	243	107	136
75세	30	22	8	68	32	36	78	23	55	61	29	32
76세	34	14	20	68	27	41	77	28	49	50	21	29
77세	40	13	27	60	24	36	80	26	54	51	23	28
78세	31	11	20	53	26	27	71	22	49	39	16	23
79세	31	13	18	48	19	29	62	20	42	42	18	24
80세~84세	96	26	70	165	59	106	186	59	127	106	32	74
80세	25	5	20	40	13	27	48	24	24	21	6	15
81세	19	5	14	44	18	26	47	10	37	18	3	15
82세	18	8	10	40	13	27	33	10	23	18	9	9
83세	23	5	18	24	11	13	28	9	19	26	9	17
84세	11	3	8	17	4	13	30	6	24	23	5	18
85세~89세	40	12	28	73	22	51	75	21	54	60	16	44
85세	13	4	9	18	7	11	20	6	14	21	7	14
86세	7	1	6	13	3	10	15	9	6	16	4	12
87세	7	3	4	17	4	13	13	4	9	7	1	6
88세	4	1	3	13	4	9	12	1	11	5	-	5
89세	9	3	6	12	4	8	15	1	14	11	4	7
90세~94세	16	3	13	24	3	21	28	6	22	21	5	16
90세	3	-	3	13	2	11	9	3	6	5	1	4
91세	5	1	4	5	1	4	4	1	3	5	1	4
92세	4	1	3	2	-	2	6	-	6	4	1	3
93세	3	-	3	1	-	1	6	2	4	3	1	2
94세	1	1	-	3	-	3	3	-	3	4	1	3
95세~99세	5	-	5	5	1	4	9	1	8	3	1	2
95세	1	-	1	1	1	-	4	-	4	1	-	1
96세	4	-	4	1	-	1	3	1	2	-	-	-
97세	-	-	-	2	-	2	1	-	1	2	1	1
98세	-	-	-	-	-	-	1	-	1	-	-	-
99세	-	-	-	1	-	1	-	-	-	-	-	-
100세 이상	1	-	1	2	1	1	1	-	1	3	1	2

118 주민등록인구통계

(단위: 명)

구 분	구 암 동			개 정 동			수 송 동			나 운 1 동		
	계	남	여	계	남	여	계	남	여	계	남	여
합 계	6,891	3,509	3,382	3,519	1,825	1,694	42,842	21,440	21,402	17,082	8,522	8,560
0세~4세	337	164	173	154	92	62	3,076	1,633	1,443	695	369	326
0세	65	27	38	32	21	11	573	321	252	146	81	65
1세	69	31	38	26	17	9	608	320	288	136	70	66
2세	73	44	29	37	23	14	643	343	300	150	82	68
3세	64	29	35	20	11	9	625	322	303	138	70	68
4세	66	33	33	39	20	19	627	327	300	125	66	59
5세~9세	281	133	148	147	76	71	3,317	1,701	1,616	707	369	338
5세	76	39	37	28	16	12	670	339	331	150	71	79
6세	41	21	20	29	14	15	700	365	335	132	76	56
7세	58	27	31	27	16	11	636	321	315	133	74	59
8세	50	24	26	32	15	17	682	336	346	125	62	63
9세	56	22	34	31	15	16	629	340	289	167	86	81
10세~14세	362	188	174	164	98	66	3,513	1,793	1,720	1,041	526	515
10세	62	33	29	26	14	12	661	378	283	153	75	78
11세	56	30	26	33	16	17	711	357	354	199	96	103
12세	74	43	31	27	20	7	721	354	367	220	103	117
13세	85	45	40	32	19	13	695	353	342	235	127	108
14세	85	37	48	46	29	17	725	351	374	234	125	109
15세~19세	469	256	213	233	125	108	3,201	1,652	1,549	1,354	696	658
15세	98	54	44	47	26	21	678	350	328	255	141	114
16세	85	40	45	40	23	17	666	348	318	280	152	128
17세	95	51	44	55	32	23	655	326	329	264	131	133
18세	107	64	43	42	20	22	605	314	291	278	139	139
19세	84	47	37	49	24	25	597	314	283	277	133	144
20세~24세	463	253	210	207	122	85	2,459	1,315	1,144	1,293	717	576
20세	100	56	44	46	27	19	552	299	253	281	146	135
21세	99	54	45	41	21	20	546	274	272	259	151	108
22세	93	46	47	44	32	12	436	241	195	254	142	112
23세	79	41	38	40	21	19	475	261	214	237	134	103
24세	92	56	36	36	21	15	450	240	210	262	144	118

(단위: 명)

구분	구 압 동			개 정 동			수 송 동			나 운 1동		
	계	남	여	계	남	여	계	남	여	계	남	여
25세~29세	399	211	188	189	104	85	2,443	1,275	1,168	1,229	673	556
25세	78	38	40	44	25	19	424	235	189	257	131	126
26세	71	41	30	34	17	17	435	212	223	235	135	100
27세	78	39	39	34	14	20	467	251	216	248	130	118
28세	72	40	32	36	20	16	525	276	249	217	117	100
29세	100	53	47	41	28	13	592	301	291	272	160	112
30세~34세	526	273	253	214	121	93	3,767	1,803	1,964	1,246	704	542
30세	109	58	51	42	28	14	719	349	370	302	163	139
31세	100	53	47	41	21	20	758	377	381	268	161	107
32세	114	59	55	44	25	19	733	347	386	226	133	93
33세	104	53	51	40	24	16	785	364	421	237	134	103
34세	99	50	49	47	23	24	772	366	406	213	113	100
35세~39세	481	268	213	228	128	100	4,305	2,023	2,282	1,150	564	586
35세	101	56	45	48	20	28	810	374	436	219	116	103
36세	75	42	33	32	19	13	781	362	419	210	94	116
37세	109	61	48	56	34	22	849	401	448	214	108	106
38세	95	51	44	42	28	14	920	419	501	242	112	130
39세	101	58	43	50	27	23	945	467	478	265	134	131
40세~44세	531	264	267	263	136	127	4,615	2,394	2,221	1,415	659	756
40세	86	42	44	57	29	28	986	503	483	264	135	129
41세	111	52	59	59	30	29	1,023	546	477	282	134	148
42세	107	51	56	63	32	31	899	444	455	295	129	166
43세	121	58	63	43	25	18	837	450	387	289	138	151
44세	106	61	45	41	20	21	870	451	419	285	123	162
45세~49세	508	254	254	277	147	130	3,117	1,627	1,490	1,455	698	757
45세	90	47	43	59	32	27	711	372	339	289	122	167
46세	86	40	46	62	38	24	608	320	288	278	143	135
47세	107	55	52	39	14	25	634	334	300	298	141	157
48세	112	60	52	62	38	24	610	311	299	283	151	132
49세	113	52	61	55	25	30	554	290	264	307	141	166

120 주민등록인구통계

(단위: 명)

구분	구 압 동			개 정 동			수 송 동			나 운 1 동		
	계	남	여	계	남	여	계	남	여	계	남	여
50세~54세	661	323	338	271	130	141	2,877	1,433	1,444	1,670	808	862
50세	126	66	60	47	23	24	589	273	316	336	153	183
51세	129	54	75	57	28	29	591	299	292	330	164	166
52세	149	73	76	59	33	26	656	332	324	357	166	191
53세	130	67	63	55	29	26	536	284	252	331	168	163
54세	127	63	64	53	17	36	505	245	260	316	157	159
55세~59세	548	292	256	295	151	144	1,944	982	962	1,264	613	651
55세	134	71	63	69	33	36	472	240	232	317	154	163
56세	114	59	55	52	29	23	394	191	203	256	123	133
57세	120	62	58	64	32	32	433	215	218	286	142	144
58세	107	55	52	64	36	28	349	189	160	235	115	120
59세	73	45	28	46	21	25	296	147	149	170	79	91
60세~64세	418	217	201	244	119	125	1,320	653	667	829	420	409
60세	90	55	35	49	20	29	304	153	151	196	112	84
61세	89	46	43	55	30	25	258	129	129	181	97	84
62세	89	42	47	56	31	25	288	148	140	168	82	86
63세	92	45	47	51	28	23	245	116	129	146	63	83
64세	58	29	29	33	10	23	225	107	118	138	66	72
65세~69세	314	162	152	185	96	89	989	448	541	640	300	340
65세	73	35	38	52	30	22	270	128	142	185	87	98
66세	65	33	32	38	21	17	225	102	123	145	64	81
67세	54	29	25	37	19	18	160	79	81	110	54	56
68세	65	38	27	27	13	14	170	75	95	94	43	51
69세	57	27	30	31	13	18	164	64	100	106	52	54
70세~74세	264	130	134	201	97	104	858	376	482	487	212	275
70세	79	35	44	46	16	30	249	123	126	137	68	69
71세	73	38	35	39	18	21	182	76	106	101	41	60
72세	37	22	15	48	28	20	145	65	80	78	34	44
73세	39	20	19	30	18	12	139	59	80	79	34	45
74세	36	15	21	38	17	21	143	53	90	92	35	57

(단위: 명)

구분	구 압 동			개 정 동			수 송 동			나 운 1 동		
	계	남	여	계	남	여	계	남	여	계	남	여
75세~79세	160	72	88	118	49	69	533	206	327	313	116	197
75세	38	21	17	32	11	21	121	50	71	59	26	33
76세	40	12	28	29	10	19	120	49	71	76	30	46
77세	29	10	19	22	16	6	103	47	56	67	22	45
78세	27	14	13	13	4	9	99	30	69	56	17	39
79세	26	15	11	22	8	14	90	30	60	55	21	34
80세~84세	104	36	68	74	24	50	319	88	231	183	57	126
80세	25	12	13	15	6	9	93	22	71	43	12	31
81세	18	7	11	22	7	15	57	18	39	37	13	24
82세	27	6	21	10	4	6	62	22	40	36	9	27
83세	12	6	6	14	5	9	60	16	44	26	9	17
84세	22	5	17	13	2	11	47	10	37	41	14	27
85세~89세	43	9	34	29	7	22	133	29	104	87	16	71
85세	11	3	8	8	2	6	37	6	31	27	3	24
86세	8	2	6	2	-	2	36	5	31	16	4	12
87세	18	4	14	6	3	3	22	6	16	21	3	18
88세	2	-	2	6	1	5	18	7	11	14	3	11
89세	4	-	4	7	1	6	20	5	15	9	3	6
90세~94세	17	3	14	17	2	15	46	9	37	15	4	11
90세	5	1	4	4	-	4	20	4	16	3	1	2
91세	4	1	3	5	-	5	9	-	9	4	-	4
92세	5	1	4	4	2	2	8	2	6	3	1	2
93세	2	-	2	2	-	2	4	1	3	4	2	2
94세	1	-	1	2	-	2	5	2	3	1	-	1
95세~99세	5	1	4	7	-	7	8	-	8	9	1	8
95세	1	-	1	2	-	2	4	-	4	2	-	2
96세	1	-	1	2	-	2	2	-	2	3	1	2
97세	-	-	-	1	-	1	-	-	-	3	-	3
98세	1	1	-	-	-	-	-	-	-	1	-	1
99세	2	-	2	2	-	2	2	-	2	-	-	-
100세 이상	-	-	-	2	1	1	2	-	2	-	-	-

122 주민등록인구통계

(단위: 명)

구 분	나운 2동			나운 3동			소룡동			미성동		
	계	남	여	계	남	여	계	남	여	계	남	여
합 계	27,824	13,595	14,229	38,699	19,361	19,338	19,956	10,766	9,190	12,796	6,733	6,063
0세~4세	1,472	732	740	2,712	1,359	1,353	1,269	676	593	549	277	272
0세	276	127	149	572	292	280	268	150	118	123	56	67
1세	303	146	157	564	284	280	271	142	129	120	57	63
2세	287	154	133	559	256	303	260	122	138	124	59	65
3세	308	147	161	498	252	246	228	119	109	98	51	47
4세	298	158	140	519	275	244	242	143	99	84	54	30
5세~9세	1,617	792	825	2,642	1,360	1,282	1,062	542	520	429	220	209
5세	297	151	146	548	273	275	271	155	116	85	48	37
6세	329	165	164	494	247	247	207	105	102	73	37	36
7세	290	137	153	497	254	243	193	94	99	86	40	46
8세	317	157	160	558	305	253	196	92	104	95	45	50
9세	384	182	202	545	281	264	195	96	99	90	50	40
10세~14세	2,248	1,147	1,101	3,348	1,743	1,605	1,206	598	608	684	349	335
10세	360	188	172	625	352	273	212	104	108	108	54	54
11세	444	233	211	658	331	327	240	113	127	118	52	66
12세	489	241	248	738	372	366	249	134	115	151	84	67
13세	464	245	219	660	343	317	248	119	129	154	80	74
14세	491	240	251	667	345	322	257	128	129	153	79	74
15세~19세	2,249	1,141	1,108	2,740	1,360	1,380	1,215	606	609	776	416	360
15세	440	228	212	602	317	285	219	105	114	157	90	67
16세	455	221	234	579	290	289	220	99	121	157	81	76
17세	463	249	214	530	250	280	283	148	135	163	78	85
18세	443	224	219	497	245	252	234	117	117	152	75	77
19세	448	219	229	532	258	274	259	137	122	147	92	55
20세~24세	1,747	954	793	2,196	1,166	1,030	1,125	630	495	764	397	367
20세	429	230	199	503	259	244	219	122	97	167	81	86
21세	364	200	164	465	246	219	231	121	110	163	88	75
22세	348	190	158	410	205	205	219	130	89	157	82	75
23세	325	185	140	436	243	193	224	122	102	136	69	67
24세	281	149	132	382	213	169	232	135	97	141	77	64

(단위: 명)

구분	나운 2동			나운 3동			소룡동			미성동		
	계	남	여	계	남	여	계	남	여	계	남	여
25세~29세	1,448	711	737	2,327	1,177	1,150	1,560	936	624	921	554	367
25세	276	138	138	410	210	200	268	164	104	154	90	64
26세	273	139	134	402	208	194	286	162	124	164	101	63
27세	274	127	147	463	239	224	303	179	124	173	100	73
28세	276	130	146	493	243	250	307	188	119	200	126	74
29세	349	177	172	559	277	282	396	243	153	230	137	93
30세~34세	1,923	962	961	3,681	1,840	1,841	2,068	1,202	866	1,017	606	411
30세	403	193	210	695	333	362	424	258	166	222	134	88
31세	389	199	190	762	387	375	431	253	178	199	119	80
32세	407	207	200	776	395	381	411	244	167	219	125	94
33세	379	195	184	757	378	379	447	249	198	200	115	85
34세	345	168	177	691	347	344	355	198	157	177	113	64
35세~39세	2,242	1,035	1,207	4,042	1,967	2,075	2,022	1,153	869	1,058	607	451
35세	382	176	206	736	360	376	422	243	179	201	123	78
36세	371	178	193	753	379	374	376	194	182	187	106	81
37세	444	191	253	747	361	386	383	224	159	203	112	91
38세	505	236	269	885	403	482	439	244	195	225	129	96
39세	540	254	286	921	464	457	402	248	154	242	137	105
40세~44세	2,709	1,360	1,349	4,064	2,152	1,912	1,815	1,068	747	1,220	706	514
40세	576	302	274	866	448	418	363	212	151	242	143	99
41세	583	293	290	873	485	388	385	219	166	258	151	107
42세	523	242	281	849	455	394	386	253	133	252	145	107
43세	522	245	277	741	383	358	345	211	134	229	127	102
44세	505	278	227	735	381	354	336	173	163	239	140	99
45세~49세	2,249	1,126	1,123	2,790	1,427	1,363	1,484	807	677	1,088	604	484
45세	444	209	235	627	310	317	294	158	136	221	116	105
46세	445	238	207	579	290	289	299	164	135	226	132	94
47세	491	244	247	543	280	263	304	158	146	221	128	93
48세	458	228	230	534	291	243	281	160	121	214	115	99
49세	411	207	204	507	256	251	306	167	139	206	113	93

124 주민등록인구통계


(단위: 명)

구분	나운 2동			나운 3동			소룡동			미성동		
	계	남	여	계	남	여	계	남	여	계	남	여
50세~54세	2,215	1,124	1,091	2,640	1,312	1,328	1,596	852	744	1,165	623	542
50세	470	256	214	565	280	285	322	181	141	237	147	90
51세	451	237	214	546	279	267	343	181	162	263	146	117
52세	503	254	249	606	297	309	337	181	156	267	143	124
53세	414	190	224	502	244	258	315	169	146	209	101	108
54세	377	187	190	421	212	209	279	140	139	189	86	103
55세~59세	1,816	923	893	1,715	888	827	1,186	655	531	914	465	449
55세	410	193	217	421	229	192	276	152	124	208	111	97
56세	371	179	192	384	205	179	269	152	117	187	95	92
57세	418	223	195	372	189	183	251	145	106	215	105	110
58세	346	182	164	319	164	155	228	120	108	174	91	83
59세	271	146	125	219	101	118	162	86	76	130	63	67
60세~64세	1,127	595	532	1,183	578	605	758	399	359	648	313	335
60세	249	137	112	272	133	139	164	89	75	136	71	65
61세	238	125	113	245	127	118	158	90	68	133	65	68
62세	255	144	111	241	116	125	127	69	58	144	75	69
63세	196	102	94	231	113	118	157	79	78	134	63	71
64세	189	87	102	194	89	105	152	72	80	101	39	62
65세~69세	817	357	460	862	376	486	536	256	280	497	218	279
65세	212	99	113	252	111	141	136	62	74	120	60	60
66세	177	81	96	180	88	92	128	76	52	95	46	49
67세	165	59	106	154	70	84	95	43	52	92	34	58
68세	133	66	67	146	52	94	96	41	55	97	41	56
69세	130	52	78	130	55	75	81	34	47	93	37	56
70세~74세	781	307	474	762	324	438	446	195	251	478	192	286
70세	211	86	125	221	89	132	111	47	64	125	57	68
71세	165	66	99	142	56	86	111	44	67	90	41	49
72세	129	54	75	132	56	76	71	37	34	93	31	62
73세	133	51	82	120	62	58	68	31	37	102	39	63
74세	143	50	93	147	61	86	85	36	49	68	24	44

(단위: 명)

구분	나운 2동			나운 3동			소룡동			미성동		
	계	남	여	계	남	여	계	남	여	계	남	여
75세~79세	590	190	400	516	196	320	262	100	162	302	113	189
75세	120	40	80	112	43	69	63	33	30	64	31	33
76세	124	43	81	127	48	79	52	22	30	70	23	47
77세	133	44	89	99	38	61	63	15	48	62	24	38
78세	101	28	73	83	33	50	44	20	24	49	20	29
79세	112	35	77	95	34	61	40	10	30	57	15	42
80세~84세	360	88	272	309	98	211	193	45	148	185	46	139
80세	98	24	74	81	32	49	42	13	29	42	15	27
81세	54	7	47	62	15	47	45	12	33	35	5	30
82세	86	26	60	62	15	47	40	8	32	45	11	34
83세	68	21	47	51	17	34	41	8	33	29	8	21
84세	54	10	44	53	19	34	25	4	21	34	7	27
85세~89세	143	34	109	121	24	97	89	25	64	61	17	44
85세	41	10	31	39	4	35	26	10	16	19	2	17
86세	36	6	30	29	7	22	27	8	19	13	6	7
87세	31	11	20	21	7	14	8	2	6	8	2	6
88세	17	2	15	15	2	13	16	4	12	7	4	3
89세	18	5	13	17	4	13	12	1	11	14	3	11
90세~94세	57	13	44	31	11	20	43	11	32	24	9	15
90세	22	7	15	9	5	4	11	3	8	11	3	8
91세	9	2	7	5	1	4	15	6	9	5	2	3
92세	12	2	10	9	3	6	6	1	5	5	3	2
93세	9	1	8	4	2	2	9	-	9	1	1	-
94세	5	1	4	4	-	4	2	1	1	2	-	2
95세~99세	12	4	8	10	2	8	15	5	10	11	1	10
95세	4	2	2	2	-	2	4	-	4	3	-	3
96세	4	1	3	4	1	3	4	2	2	1	-	1
97세	3	-	3	2	-	2	2	2	-	3	1	2
98세	-	-	-	1	1	-	2	1	1	1	-	1
99세	1	1	-	1	-	1	3	-	3	3	-	3
100세 이상	2	-	2	8	1	7	6	5	1	5	-	5





익산시

Iksan





# 1. 읍·면·동별 세대 및 인구수

(단위 : 세대, 명)

구 분	합 계				한 국 인				외 국 인		
	세 대	인 구			세 대	인 구			인 구		
		계	남	여		계	남	여	계	남	여
익 산 시	120,978	310,206	155,122	155,084	120,978	306,469	153,203	153,266	3,737	1,919	1,818
함 열 읍	3,482	8,481	4,202	4,279	3,482	8,365	4,144	4,221	116	58	58
오 산 면	3,901	9,259	4,671	4,588	3,901	9,172	4,647	4,525	87	24	63
황 등 면	3,676	9,012	4,585	4,427	3,676	8,805	4,446	4,359	207	139	68
함 라 면	1,130	2,595	1,302	1,293	1,130	2,575	1,296	1,279	20	6	14
응 포 면	883	1,885	962	923	883	1,863	949	914	22	13	9
성 당 면	1,067	2,371	1,202	1,169	1,067	2,349	1,195	1,154	22	7	15
용 안 면	1,436	3,173	1,630	1,543	1,436	3,144	1,616	1,528	29	14	15
낭 산 면	1,588	3,689	1,943	1,746	1,588	3,572	1,862	1,710	117	81	36
망 성 면	1,701	3,643	1,807	1,836	1,701	3,568	1,785	1,783	75	22	53
여 산 면	1,739	3,832	1,935	1,897	1,739	3,742	1,906	1,836	90	29	61
금 마 면	2,165	5,256	2,725	2,531	2,165	5,224	2,718	2,506	32	7	25
왕 궁 면	2,831	6,028	3,119	2,909	2,831	5,832	2,974	2,858	196	145	51
춘 포 면	2,457	5,650	2,938	2,712	2,457	5,518	2,856	2,662	132	82	50
삼 기 면	1,296	3,141	1,624	1,517	1,296	3,044	1,551	1,493	97	73	24
용 동 면	880	1,970	968	1,002	880	1,927	956	971	43	12	31
중 앙 동	2,395	4,705	2,395	2,310	2,395	4,630	2,361	2,269	75	34	41
평 화 동	2,579	5,729	2,903	2,826	2,579	5,683	2,888	2,795	46	15	31
인 화 동	3,502	8,083	4,145	3,938	3,502	7,958	4,084	3,874	125	61	64
동 산 동	9,818	25,578	12,732	12,846	9,818	25,376	12,659	12,717	202	73	129
마 동	4,878	12,030	5,995	6,035	4,878	11,916	5,951	5,965	114	44	70
남 중 동	6,226	14,536	7,393	7,143	6,226	14,430	7,370	7,060	106	23	83
모 현 동	12,020	32,651	15,957	16,694	12,020	32,448	15,878	16,570	203	79	124
송 학 동	3,209	8,652	4,341	4,311	3,209	8,604	4,329	4,275	48	12	36
신 동	9,763	15,324	7,800	7,524	9,763	15,157	7,735	7,422	167	65	102
영등1동	5,523	28,260	14,072	14,188	5,523	28,192	14,041	14,151	68	31	37
영등2동	8,686	16,944	8,244	8,700	8,686	16,770	8,188	8,582	174	56	118
어 양 동	7,221	24,710	12,149	12,561	7,221	24,183	11,867	12,316	527	282	245
팔 봉 동	2,659	7,843	4,159	3,684	2,659	7,401	3,771	3,630	442	388	54
삼 성 동	12,267	35,176	17,224	17,952	12,267	35,021	17,180	17,841	155	44	111

## 2. 읍·면·동별, 연령(각세)별 한국인 현황

(단위 : 명)

구 분	익 산 시			함 열 읍			오 산 면			황 등 면		
	계	남	여	계	남	여	계	남	여	계	남	여
합 계	306,469	153,203	153,266	8,365	4,144	4,221	9,172	4,647	4,525	8,805	4,446	4,359
0세~4세	13,152	6,652	6,500	276	139	137	503	265	238	256	128	128
0세	2,619	1,339	1,280	56	35	21	111	58	53	54	31	23
1세	2,667	1,335	1,332	51	25	26	101	51	50	41	21	20
2세	2,649	1,344	1,305	64	30	34	110	61	49	50	25	25
3세	2,513	1,259	1,254	47	19	28	99	48	51	48	24	24
4세	2,704	1,375	1,329	58	30	28	82	47	35	63	27	36
5세~9세	14,479	7,375	7,104	335	164	171	337	189	148	308	151	157
5세	2,943	1,495	1,448	69	31	38	71	37	34	63	28	35
6세	2,696	1,352	1,344	63	31	32	63	36	27	56	29	27
7세	2,732	1,457	1,275	65	32	33	69	40	29	60	34	26
8세	2,943	1,494	1,449	73	34	39	75	38	37	49	19	30
9세	3,165	1,577	1,588	65	36	29	59	38	21	80	41	39
10세~14세	18,933	9,858	9,075	419	214	205	381	187	194	373	194	179
10세	3,181	1,671	1,510	77	34	43	76	39	37	67	32	35
11세	3,614	1,850	1,764	75	40	35	75	30	45	64	29	35
12세	4,030	2,120	1,910	82	43	39	74	38	36	79	38	41
13세	4,003	2,105	1,898	105	58	47	78	37	41	81	50	31
14세	4,105	2,112	1,993	80	39	41	78	43	35	82	45	37
15세~19세	23,189	12,087	11,102	567	292	275	545	278	267	580	299	281
15세	4,352	2,251	2,101	100	54	46	101	47	54	100	52	48
16세	4,545	2,361	2,184	110	51	59	89	43	46	113	58	55
17세	4,792	2,551	2,241	117	65	52	115	71	44	117	65	52
18세	4,865	2,517	2,348	112	55	57	132	67	65	125	63	62
19세	4,635	2,407	2,228	128	67	61	108	50	58	125	61	64
20세~24세	21,059	11,349	9,710	588	317	271	569	310	259	545	299	246
20세	4,818	2,524	2,294	123	72	51	120	61	59	121	62	59
21세	4,449	2,322	2,127	128	58	70	120	68	52	113	63	50
22세	4,143	2,281	1,862	121	65	56	107	55	52	111	63	48
23세	3,907	2,155	1,752	111	60	51	105	61	44	106	59	47
24세	3,742	2,067	1,675	105	62	43	117	65	52	94	52	42

(단위: 명)

구분	익산시			함열읍			오산면			황등면		
	계	남	여	계	남	여	계	남	여	계	남	여
25세~29세	17,908	9,703	8,205	453	243	210	633	319	314	483	265	218
25세	3,549	1,914	1,635	99	46	53	115	56	59	96	56	40
26세	3,503	1,890	1,613	90	51	39	124	64	60	92	47	45
27세	3,454	1,895	1,559	84	48	36	115	54	61	100	56	44
28세	3,536	1,945	1,591	89	48	41	123	67	56	91	56	35
29세	3,866	2,059	1,807	91	50	41	156	78	78	104	50	54
30세~34세	20,061	10,518	9,543	453	251	202	749	421	328	408	227	181
30세	4,101	2,231	1,870	77	52	25	158	91	67	95	61	34
31세	4,049	2,092	1,957	93	44	49	189	101	88	97	49	48
32세	4,175	2,161	2,014	112	68	44	162	95	67	73	38	35
33세	3,989	2,104	1,885	95	51	44	122	65	57	69	44	25
34세	3,747	1,930	1,817	76	36	40	118	69	49	74	35	39
35세~39세	22,290	11,412	10,878	467	261	206	629	385	244	482	265	217
35세	4,146	2,103	2,043	92	51	41	129	84	45	85	52	33
36세	4,108	2,180	1,928	88	60	28	124	80	44	92	46	46
37세	4,137	2,123	2,014	85	48	37	127	70	57	91	40	51
38세	4,940	2,506	2,434	114	61	53	129	80	49	102	64	38
39세	4,959	2,500	2,459	88	41	47	120	71	49	112	63	49
40세~44세	26,054	13,380	12,674	566	314	252	642	352	290	667	408	259
40세	4,977	2,545	2,432	105	54	51	133	80	53	108	71	37
41세	5,287	2,753	2,534	107	60	47	131	68	63	142	88	54
42세	5,173	2,637	2,536	124	68	56	127	67	60	138	77	61
43세	5,180	2,667	2,513	113	66	47	125	70	55	116	71	45
44세	5,437	2,778	2,659	117	66	51	126	67	59	163	101	62
45세~49세	24,687	12,613	12,074	662	313	349	691	353	338	665	366	299
45세	5,066	2,501	2,565	148	63	85	127	63	64	133	70	63
46세	4,921	2,620	2,301	137	73	64	135	68	67	109	58	51
47세	5,040	2,526	2,514	123	56	67	151	78	73	138	83	55
48세	4,916	2,523	2,393	125	58	67	136	73	63	131	72	59
49세	4,744	2,443	2,301	129	63	66	142	71	71	154	83	71

(단위: 명)

구분	익 산 시			함 열 읍			오 산 면			황 등 면		
	계	남	여	계	남	여	계	남	여	계	남	여
50세~54세	26,318	13,301	13,017	797	414	383	801	389	412	834	439	395
50세	5,296	2,764	2,532	160	84	76	148	84	64	177	93	84
51세	5,372	2,646	2,726	158	78	80	161	75	86	173	83	90
52세	5,944	2,964	2,980	182	96	86	203	93	110	174	94	80
53세	5,101	2,605	2,496	166	87	79	131	67	64	176	106	70
54세	4,605	2,322	2,283	131	69	62	158	70	88	134	63	71
55세~59세	20,505	10,395	10,110	728	380	348	611	307	304	713	380	333
55세	4,681	2,410	2,271	149	83	66	139	73	66	147	75	72
56세	4,363	2,263	2,100	180	99	81	128	65	63	138	80	58
57세	4,490	2,235	2,255	171	84	87	115	53	62	164	94	70
58세	3,861	1,904	1,957	130	63	67	118	61	57	148	64	84
59세	3,110	1,583	1,527	98	51	47	111	55	56	116	67	49
60세~64세	15,600	7,680	7,920	502	243	259	514	255	259	593	280	313
60세	3,452	1,696	1,756	118	54	64	135	62	73	123	63	60
61세	2,980	1,503	1,477	99	49	50	97	54	43	112	48	64
62세	3,321	1,640	1,681	112	54	58	114	58	56	114	52	62
63세	2,993	1,475	1,518	82	36	46	93	42	51	124	67	57
64세	2,854	1,366	1,488	91	50	41	75	39	36	120	50	70
65세~69세	12,001	5,653	6,348	434	199	235	406	197	209	449	216	233
65세	3,160	1,557	1,603	102	41	61	121	61	60	117	63	54
66세	2,413	1,162	1,251	94	43	51	80	36	44	102	45	57
67세	2,068	999	1,069	79	42	37	68	42	26	70	38	32
68세	2,164	984	1,180	82	39	43	63	24	39	86	39	47
69세	2,196	951	1,245	77	34	43	74	34	40	74	31	43
70세~74세	12,337	5,201	7,136	471	185	286	441	182	259	557	231	326
70세	3,349	1,481	1,868	109	43	66	122	58	64	121	46	75
71세	2,495	1,076	1,419	99	37	62	85	34	51	107	45	62
72세	2,055	833	1,222	80	34	46	74	30	44	98	46	52
73세	2,333	950	1,383	95	41	54	73	28	45	114	39	75
74세	2,105	861	1,244	88	30	58	87	32	55	117	55	62

(단위: 명)

구분	익산시			함열읍			오산면			황등면		
	계	남	여	계	남	여	계	남	여	계	남	여
75세~79세	9,107	3,435	5,672	338	113	225	380	149	231	435	165	270
75세	2,025	794	1,231	60	19	41	85	33	52	107	43	64
76세	1,909	735	1,174	93	34	59	65	22	43	81	29	52
77세	1,897	730	1,167	64	26	38	81	35	46	93	35	58
78세	1,714	653	1,061	69	21	48	76	27	49	75	29	46
79세	1,562	523	1,039	52	13	39	73	32	41	79	29	50
80세~84세	5,443	1,742	3,701	179	64	115	221	76	145	286	92	194
80세	1,432	521	911	45	22	23	64	27	37	85	31	54
81세	1,160	341	819	36	10	26	48	17	31	64	21	43
82세	1,103	340	763	51	22	29	47	13	34	50	13	37
83세	944	297	647	22	6	16	33	8	25	36	11	25
84세	804	243	561	25	4	21	29	11	18	51	16	35
85세~89세	2,354	659	1,695	102	30	72	80	22	58	113	27	86
85세	729	208	521	33	8	25	28	8	20	45	12	33
86세	540	155	385	22	10	12	16	2	14	20	6	14
87세	383	103	280	16	4	12	15	7	8	12	4	8
88세	340	103	237	17	4	13	12	2	10	11	3	8
89세	362	90	272	14	4	10	9	3	6	25	2	23
90세~94세	742	154	588	18	7	11	32	9	23	45	12	33
90세	263	64	199	9	3	6	9	3	6	18	5	13
91세	171	37	134	1	1	0	7	1	6	11	2	9
92세	136	27	109	3	1	2	7	3	4	8	2	6
93세	109	17	92	5	2	3	6	1	5	3	1	2
94세	63	9	54	-	0	0	3	1	2	5	2	3
95세~99세	180	24	156	8	-	8	6	2	4	6	-	6
95세	64	8	56	4	0	4	3	1	2	-	0	0
96세	45	7	38	-	0	0	1	0	1	3	0	3
97세	32	5	27	2	0	2	1	0	1	-	0	0
98세	24	3	21	-	0	0	1	1	0	2	0	2
99세	15	1	14	2	0	2	-	0	0	1	0	1
100세 이상	70	12	58	2	1	1	1	-	1	7	2	5

134 주민등록인구통계

(단위: 명)

구 분	함 라 면			웅 포 면			성 당 면			용 안 면		
	계	남	여	계	남	여	계	남	여	계	남	여
합 계	2,575	1,296	1,279	1,863	949	914	2,349	1,195	1,154	3,144	1,616	1,528
0세~4세	55	24	31	29	13	16	44	25	19	53	28	25
0세	5	2	3	5	1	4	7	3	4	7	5	2
1세	7	4	3	7	3	4	9	5	4	12	6	6
2세	16	8	8	6	4	2	10	5	5	9	4	5
3세	13	4	9	5	3	2	11	9	2	15	6	9
4세	14	6	8	6	2	4	7	3	4	10	7	3
5세~9세	64	33	31	26	14	12	58	25	33	94	52	42
5세	22	14	8	4	2	2	16	7	9	20	7	13
6세	12	5	7	5	3	2	9	4	5	25	19	6
7세	11	6	5	5	3	2	9	4	5	13	8	5
8세	11	5	6	5	3	2	15	7	8	20	8	12
9세	8	3	5	7	3	4	9	3	6	16	10	6
10세~14세	90	53	37	43	21	22	70	34	36	100	60	40
10세	12	7	5	5	3	2	13	4	9	15	10	5
11세	25	16	9	7	4	3	14	7	7	21	12	9
12세	20	14	6	9	4	5	9	5	4	20	13	7
13세	15	8	7	6	3	3	15	8	7	21	12	9
14세	18	8	10	16	7	9	19	10	9	23	13	10
15세~19세	145	79	66	91	50	41	124	64	60	157	75	82
15세	21	14	7	14	6	8	23	11	12	25	15	10
16세	25	13	12	16	7	9	23	9	14	33	16	17
17세	32	17	15	25	12	13	33	19	14	29	11	18
18세	34	20	14	16	10	6	20	10	10	29	18	11
19세	33	15	18	20	15	5	25	15	10	41	15	26
20세~24세	102	52	50	97	52	45	127	74	53	159	94	65
20세	22	15	7	22	9	13	32	19	13	34	24	10
21세	16	3	13	23	6	17	37	18	19	27	14	13
22세	24	12	12	22	15	7	18	12	6	33	18	15
23세	23	14	9	14	10	4	14	12	2	37	20	17
24세	17	8	9	16	12	4	26	13	13	28	18	10

(단위: 명)

구분	함 라 면			웅 포 면			성 당 면			용 안 면		
	계	남	여	계	남	여	계	남	여	계	남	여
25세~29세	118	64	54	80	50	30	103	62	41	149	92	57
25세	33	16	17	16	8	8	19	9	10	23	17	6
26세	14	8	6	21	16	5	30	18	12	25	17	8
27세	26	12	14	14	10	4	18	10	8	45	24	21
28세	19	11	8	12	8	4	21	17	4	32	18	14
29세	26	17	9	17	8	9	15	8	7	24	16	8
30세~34세	107	63	44	49	29	20	87	57	30	117	75	42
30세	23	12	11	11	7	4	13	7	6	28	17	11
31세	20	12	8	7	5	2	21	12	9	36	25	11
32세	21	11	10	8	2	6	22	14	8	15	6	9
33세	21	12	9	8	4	4	18	12	6	20	15	5
34세	22	16	6	15	11	4	13	12	1	18	12	6
35세~39세	114	68	46	71	52	19	97	62	35	123	83	40
35세	24	11	13	8	6	2	16	10	6	29	20	9
36세	20	11	9	16	13	3	25	14	11	16	11	5
37세	21	9	12	11	6	5	14	8	6	17	11	6
38세	16	12	4	18	13	5	19	13	6	33	23	10
39세	33	25	8	18	14	4	23	17	6	28	18	10
40세~44세	133	79	54	96	59	37	132	84	48	169	107	62
40세	29	16	13	10	6	4	27	19	8	21	13	8
41세	22	16	6	19	8	11	15	6	9	37	24	13
42세	20	11	9	20	14	6	27	18	9	33	19	14
43세	28	16	12	24	17	7	37	25	12	50	33	17
44세	34	20	14	23	14	9	26	16	10	28	18	10
45세~49세	176	104	72	138	81	57	164	87	77	185	110	75
45세	32	18	14	36	23	13	35	14	21	29	18	11
46세	32	16	16	20	8	12	36	21	15	30	22	8
47세	38	25	13	25	14	11	34	22	12	42	19	23
48세	45	30	15	39	23	16	29	17	12	42	28	14
49세	29	15	14	18	13	5	30	13	17	42	23	19

(단위: 명)

구분	함 라 면			웅 포 면			성 당 면			용 안 면		
	계	남	여	계	남	여	계	남	여	계	남	여
50세~54세	265	156	109	174	89	85	230	135	95	261	127	134
50세	47	26	21	23	17	6	39	24	15	43	20	23
51세	56	33	23	37	18	19	49	28	21	45	23	22
52세	60	37	23	46	21	25	59	36	23	61	32	29
53세	53	29	24	32	17	15	49	25	24	52	22	30
54세	49	31	18	36	16	20	34	22	12	60	30	30
55세~59세	194	99	95	167	92	75	219	122	97	349	181	168
55세	43	24	19	45	26	19	45	29	16	68	39	29
56세	51	30	21	28	14	14	47	26	21	72	37	35
57세	25	10	15	36	20	16	44	26	18	71	39	32
58세	34	18	16	37	18	19	41	18	23	72	32	40
59세	41	17	24	21	14	7	42	23	19	66	34	32
60세~64세	191	87	104	148	83	65	177	83	94	262	123	139
60세	27	14	13	34	18	16	39	18	21	44	27	17
61세	39	17	22	20	13	7	28	13	15	54	27	27
62세	42	17	25	33	22	11	37	16	21	52	22	30
63세	47	24	23	27	13	14	34	14	20	68	24	44
64세	36	15	21	34	17	17	39	22	17	44	23	21
65세~69세	182	91	91	131	61	70	154	74	80	233	111	122
65세	52	30	22	38	18	20	33	19	14	53	26	27
66세	33	17	16	24	18	6	20	13	7	31	17	14
67세	33	13	20	27	10	17	28	15	13	47	22	25
68세	27	14	13	19	9	10	35	12	23	47	20	27
69세	37	17	20	23	6	17	38	15	23	55	26	29
70세~74세	265	94	171	176	73	103	201	68	133	292	138	154
70세	72	26	46	51	24	27	56	19	37	89	49	40
71세	51	15	36	30	11	19	34	10	24	71	36	35
72세	49	20	29	31	11	20	36	17	19	41	11	30
73세	59	22	37	34	16	18	44	11	33	42	22	20
74세	34	11	23	30	11	19	31	11	20	49	20	29

(단위: 명)

구분	함 라 면			웅 포 면			성 당 면			용 안 면		
	계	남	여	계	남	여	계	남	여	계	남	여
75세~79세	179	82	97	175	70	105	154	69	85	228	83	145
75세	45	23	22	33	14	19	33	13	20	64	33	31
76세	39	18	21	32	18	14	26	14	12	32	12	20
77세	32	13	19	39	14	25	39	18	21	40	13	27
78세	42	20	22	27	9	18	22	10	12	53	14	39
79세	21	8	13	44	15	29	34	14	20	39	11	28
80세~84세	111	47	64	99	32	67	115	42	73	145	57	88
80세	32	21	11	27	9	18	42	20	22	38	20	18
81세	27	9	18	27	7	20	28	5	23	38	10	28
82세	22	9	13	15	7	8	18	7	11	22	11	11
83세	14	3	11	18	5	13	16	7	9	21	8	13
84세	16	5	11	12	4	8	11	3	8	26	8	18
85세~89세	56	18	38	53	26	27	69	24	45	56	18	38
85세	16	6	10	19	11	8	19	6	13	21	10	11
86세	14	4	10	10	7	3	16	5	11	13	4	9
87세	10	4	6	10	1	9	12	5	7	8	3	5
88세	10	2	8	5	4	1	8	4	4	9	0	9
89세	6	2	4	9	3	6	14	4	10	5	1	4
90세~94세	17	3	14	16	2	14	17	3	14	12	2	10
90세	5	2	3	3	1	2	5	1	4	4	2	2
91세	2	0	2	8	1	7	3	1	2	3	0	3
92세	3	0	3	2	0	2	4	1	3	2	0	2
93세	4	1	3	3	0	3	1	0	1	3	0	3
94세	3	0	3	-	0	0	4	0	4	-	0	0
95세~99세	9	-	9	1	-	1	5	-	5	-	-	-
95세	6	0	6	-	0	0	1	0	1	-	0	0
96세	2	0	2	1	0	1	-	0	0	-	0	0
97세	-	0	0	-	0	0	1	0	1	-	0	0
98세	-	0	0	-	0	0	1	0	1	-	0	0
99세	1	0	1	-	0	0	2	0	2	-	0	0
100세 이상	2	-	2	3	-	3	2	1	1	-	-	-

(단위: 명)

구 분	낭 산 면			망 성 면			여 산 면			금 마 면		
	계	남	여	계	남	여	계	남	여	계	남	여
합 계	3,572	1,862	1,710	3,568	1,785	1,783	3,742	1,906	1,836	5,224	2,718	2,506
0세~4세	62	29	33	51	28	23	107	61	46	180	85	95
0세	24	10	14	7	2	5	19	14	5	33	13	20
1세	4	2	2	9	6	3	23	12	11	39	19	20
2세	11	5	6	11	6	5	29	15	14	35	15	20
3세	15	6	9	11	7	4	22	11	11	35	19	16
4세	8	6	2	13	7	6	14	9	5	38	19	19
5세~9세	84	52	32	86	41	45	102	65	37	151	73	78
5세	15	12	3	16	3	13	27	16	11	33	11	22
6세	13	7	6	18	4	14	18	13	5	29	18	11
7세	18	12	6	17	9	8	19	11	8	24	15	9
8세	15	7	8	16	11	5	16	11	5	33	16	17
9세	23	14	9	19	14	5	22	14	8	32	13	19
10세~14세	103	47	56	91	48	43	135	66	69	225	122	103
10세	19	7	12	16	5	11	18	10	8	32	16	16
11세	14	12	2	22	8	14	24	8	16	35	22	13
12세	27	14	13	15	13	2	23	12	11	51	24	27
13세	22	8	14	18	12	6	28	14	14	50	27	23
14세	21	6	15	20	10	10	42	22	20	57	33	24
15세~19세	197	104	93	146	78	68	178	91	87	288	172	116
15세	38	27	11	30	14	16	35	20	15	45	22	23
16세	37	15	22	25	14	11	33	17	16	52	31	21
17세	41	20	21	34	18	16	32	13	19	71	42	29
18세	45	22	23	24	16	8	39	25	14	62	39	23
19세	36	20	16	33	16	17	39	16	23	58	38	20
20세~24세	183	97	86	172	109	63	188	119	69	319	190	129
20세	46	25	21	32	20	12	44	28	16	55	28	27
21세	32	12	20	36	21	15	48	34	14	56	31	25
22세	36	22	14	29	22	7	32	20	12	71	41	30
23세	36	19	17	36	20	16	37	22	15	70	46	24
24세	33	19	14	39	26	13	27	15	12	67	44	23

(단위: 명)

구분	낭 산 면			망 성 면			여 산 면			금 마 면		
	계	남	여	계	남	여	계	남	여	계	남	여
25세~29세	177	102	75	168	109	59	185	103	82	359	213	146
25세	42	18	24	39	27	12	36	19	17	75	46	29
26세	36	23	13	35	21	14	31	14	17	56	35	21
27세	34	19	15	31	17	14	38	26	12	69	39	30
28세	39	23	16	26	23	3	42	21	21	78	51	27
29세	26	19	7	37	21	16	38	23	15	81	42	39
30세~34세	142	97	45	127	78	49	217	135	82	296	168	128
30세	28	20	8	37	24	13	47	31	16	67	34	33
31세	31	21	10	19	11	8	45	28	17	66	38	28
32세	23	18	5	25	11	14	44	25	19	49	30	19
33세	32	23	9	23	14	9	48	30	18	60	31	29
34세	28	15	13	23	18	5	33	21	12	54	35	19
35세~39세	189	115	74	142	79	63	175	108	67	264	165	99
35세	29	19	10	24	15	9	25	17	8	55	35	20
36세	35	21	14	29	19	10	48	33	15	51	33	18
37세	27	16	11	31	18	13	29	19	10	43	22	21
38세	46	31	15	27	12	15	36	16	20	65	39	26
39세	52	28	24	31	15	16	37	23	14	50	36	14
40세~44세	224	147	77	182	113	69	226	126	100	333	186	147
40세	41	29	12	36	19	17	41	22	19	59	35	24
41세	38	27	11	32	20	12	48	25	23	52	30	22
42세	52	34	18	39	26	13	40	28	12	67	39	28
43세	45	27	18	40	24	16	40	20	20	80	40	40
44세	48	30	18	35	24	11	57	31	26	75	42	33
45세~49세	214	127	87	212	117	95	260	152	108	368	178	190
45세	34	17	17	29	16	13	56	38	18	67	32	35
46세	46	28	18	39	25	14	44	27	17	71	35	36
47세	50	30	20	35	19	16	39	23	16	82	36	46
48세	40	24	16	55	28	27	65	38	27	70	42	28
49세	44	28	16	54	29	25	56	26	30	78	33	45

140 주민등록인구통계

(단위: 명)

구분	낭 산 면			망 성 면			여 산 면			금 마 면		
	계	남	여	계	남	여	계	남	여	계	남	여
50세~54세	316	174	142	339	164	175	319	162	157	500	263	237
50세	62	36	26	67	28	39	66	38	28	101	58	43
51세	72	38	34	77	37	40	60	29	31	92	52	40
52세	63	36	27	69	37	32	73	30	43	109	60	49
53세	66	36	30	59	30	29	72	37	35	115	53	62
54세	53	28	25	67	32	35	48	28	20	83	40	43
55세~59세	324	183	141	372	199	173	319	156	163	498	266	232
55세	67	33	34	83	45	38	66	33	33	111	51	60
56세	81	49	32	75	43	32	64	30	34	96	60	36
57세	64	36	28	81	43	38	70	33	37	117	56	61
58세	57	31	26	70	34	36	68	32	36	89	55	34
59세	55	34	21	63	34	29	51	28	23	85	44	41
60세~64세	285	144	141	292	133	159	297	152	145	383	177	206
60세	61	34	27	58	22	36	60	29	31	90	38	52
61세	51	27	24	58	23	35	59	32	27	65	35	30
62세	65	34	31	58	32	26	65	32	33	84	35	49
63세	49	22	27	50	27	23	59	33	26	69	33	36
64세	59	27	32	68	29	39	54	26	28	75	36	39
65세~69세	267	122	145	267	132	135	245	117	128	314	153	161
65세	51	23	28	64	33	31	64	34	30	75	34	41
66세	42	20	22	57	34	23	45	21	24	68	35	33
67세	58	28	30	46	23	23	44	20	24	64	35	29
68세	67	30	37	48	20	28	45	19	26	57	19	38
69세	49	21	28	52	22	30	47	23	24	50	30	20
70세~74세	351	151	200	374	161	213	307	129	178	314	153	161
70세	105	48	57	104	44	60	83	38	45	90	44	46
71세	71	29	42	71	31	40	68	34	34	67	38	29
72세	58	23	35	60	23	37	43	12	31	49	23	26
73세	58	25	33	67	26	41	71	26	45	59	26	33
74세	59	26	33	72	37	35	42	19	23	49	22	27

(단위: 명)

구분	낭 산 면			망 성 면			여 산 면			금 마 면		
	계	남	여	계	남	여	계	남	여	계	남	여
75세~79세	256	113	143	296	119	177	249	100	149	238	90	148
75세	69	33	36	56	25	31	51	24	27	58	22	36
76세	52	19	33	62	30	32	39	18	21	44	15	29
77세	53	23	30	64	25	39	56	22	34	44	17	27
78세	40	22	18	63	23	40	46	22	24	45	24	21
79세	42	16	26	51	16	35	57	14	43	47	12	35
80세~84세	130	40	90	161	48	113	144	38	106	116	47	69
80세	41	14	27	43	17	26	43	9	34	28	11	17
81세	26	6	20	33	7	26	27	5	22	22	7	15
82세	30	10	20	24	5	19	37	15	22	20	11	9
83세	18	7	11	33	10	23	22	5	17	28	10	18
84세	15	3	12	28	9	19	15	4	11	18	8	10
85세~89세	50	14	36	60	21	39	65	21	44	47	12	35
85세	16	4	12	13	4	9	17	6	11	19	5	14
86세	13	5	8	20	8	12	12	3	9	12	5	7
87세	11	2	9	10	4	6	18	7	11	7	0	7
88세	3	0	3	7	2	5	9	3	6	4	0	4
89세	7	3	4	10	3	7	9	2	7	5	2	3
90세~94세	14	4	10	23	6	17	12	3	9	24	4	20
90세	5	2	3	10	3	7	3	0	3	8	2	6
91세	3	0	3	5	1	4	3	2	1	4	1	3
92세	2	1	1	1	0	1	5	1	4	5	1	4
93세	3	1	2	6	2	4	1	0	1	3	0	3
94세	1	0	1	1	0	1	-	0	0	4	0	4
95세~99세	3	-	3	6	2	4	9	2	7	5	1	4
95세	1	0	1	1	1	0	2	1	1	3	1	2
96세	-	0	0	1	0	1	1	0	1	-	0	0
97세	1	0	1	4	1	3	3	1	2	1	0	1
98세	1	0	1	-	0	0	2	0	2	-	0	0
99세	-	0	0	-	0	0	1	0	1	1	0	1
100세 이상	1	-	1	1	-	1	3	-	3	2	-	2

142 주민등록인구통계

(단위: 명)

구 분	왕 궁 면			춘 포 면			삼 기 면			용 동 면		
	계	남	여	계	남	여	계	남	여	계	남	여
합 계	5,832	2,974	2,858	5,518	2,856	2,662	3,044	1,551	1,493	1,927	956	971
0세~4세	103	51	52	170	95	75	62	31	31	46	21	25
0세	19	11	8	34	22	12	10	4	6	8	1	7
1세	22	10	12	34	17	17	9	6	3	9	3	6
2세	13	8	5	30	17	13	18	10	8	12	4	8
3세	28	10	18	35	16	19	9	3	6	9	6	3
4세	21	12	9	37	23	14	16	8	8	8	7	1
5세~9세	144	72	72	181	100	81	65	38	27	53	26	27
5세	29	17	12	39	26	13	18	8	10	14	9	5
6세	35	14	21	35	26	9	9	5	4	10	4	6
7세	16	8	8	37	20	17	12	8	4	9	3	6
8세	34	23	11	40	20	20	13	6	7	4	2	2
9세	30	10	20	30	8	22	13	11	2	16	8	8
10세~14세	172	101	71	244	135	109	105	50	55	65	34	31
10세	33	18	15	37	18	19	13	5	8	11	4	7
11세	32	20	12	49	29	20	22	13	9	5	3	2
12세	24	12	12	57	31	26	18	6	12	16	7	9
13세	44	25	19	48	25	23	28	13	15	16	11	5
14세	39	26	13	53	32	21	24	13	11	17	9	8
15세~19세	297	143	154	296	148	148	181	96	85	74	38	36
15세	54	27	27	51	21	30	27	14	13	11	6	5
16세	69	37	32	56	33	23	34	22	12	13	2	11
17세	52	24	28	55	31	24	38	22	16	18	11	7
18세	69	32	37	66	32	34	44	21	23	18	11	7
19세	53	23	30	68	31	37	38	17	21	14	8	6
20세~24세	278	155	123	276	155	121	214	115	99	84	47	37
20세	54	29	25	55	32	23	49	23	26	22	12	10
21세	60	31	29	66	37	29	46	24	22	18	10	8
22세	51	24	27	51	24	27	45	26	19	14	6	8
23세	58	33	25	58	36	22	35	20	15	16	11	5
24세	55	38	17	46	26	20	39	22	17	14	8	6

(단위: 명)

구분	왕궁면			춘포면			삼기면			용동면		
	계	남	여	계	남	여	계	남	여	계	남	여
25세~29세	279	174	105	298	173	125	164	101	63	82	45	37
25세	57	36	21	59	32	27	34	20	14	18	10	8
26세	60	39	21	61	31	30	33	22	11	13	5	8
27세	49	31	18	62	40	22	35	23	12	19	11	8
28세	60	36	24	68	39	29	24	12	12	15	9	6
29세	53	32	21	48	31	17	38	24	14	17	10	7
30세~34세	241	140	101	304	176	128	127	84	43	75	44	31
30세	47	24	23	57	31	26	21	15	6	16	8	8
31세	47	25	22	50	26	24	27	21	6	11	6	5
32세	49	29	20	70	45	25	25	17	8	13	9	4
33세	53	31	22	61	38	23	28	17	11	18	9	9
34세	45	31	14	66	36	30	26	14	12	17	12	5
35세~39세	228	156	72	313	166	147	142	95	47	74	50	24
35세	41	22	19	56	38	18	28	18	10	10	5	5
36세	36	24	12	54	23	31	25	16	9	18	11	7
37세	39	29	10	59	29	30	30	22	8	14	8	6
38세	49	37	12	81	42	39	28	19	9	16	10	6
39세	63	44	19	63	34	29	31	20	11	16	16	0
40세~44세	321	202	119	417	261	156	206	118	88	98	61	37
40세	60	41	19	73	47	26	35	19	16	17	10	7
41세	66	43	23	103	65	38	31	19	12	27	20	7
42세	61	35	26	74	49	25	43	22	21	16	10	6
43세	69	49	20	84	50	34	46	29	17	22	13	9
44세	65	34	31	83	50	33	51	29	22	16	8	8
45세~49세	396	222	174	393	229	164	223	131	92	109	69	40
45세	71	35	36	91	55	36	29	24	5	24	16	8
46세	85	51	34	62	36	26	42	24	18	23	15	8
47세	58	34	24	88	44	44	59	32	27	20	13	7
48세	92	53	39	73	39	34	53	29	24	17	11	6
49세	90	49	41	79	55	24	40	22	18	25	14	11

144 주민등록인구통계

(단위: 명)

구분	왕궁면			춘포면			삼기면			용동면		
	계	남	여	계	남	여	계	남	여	계	남	여
50세~54세	548	289	259	527	288	239	263	128	135	146	68	78
50세	88	48	40	109	74	35	53	27	26	29	16	13
51세	103	53	50	100	52	48	72	33	39	29	10	19
52세	128	62	66	117	57	60	52	23	29	39	17	22
53세	133	75	58	111	59	52	50	28	22	29	16	13
54세	96	51	45	90	46	44	36	17	19	20	9	11
55세~59세	510	274	236	432	229	203	237	128	109	184	95	89
55세	108	55	53	99	61	38	47	21	26	38	21	17
56세	102	58	44	91	48	43	65	37	28	39	16	23
57세	114	56	58	90	45	45	55	34	21	38	22	16
58세	110	63	47	79	35	44	35	18	17	40	20	20
59세	76	42	34	73	40	33	35	18	17	29	16	13
60세~64세	476	230	246	387	197	190	233	115	118	186	91	95
60세	90	43	47	63	28	35	51	25	26	40	24	16
61세	90	43	47	106	53	53	40	20	20	38	19	19
62세	107	51	56	88	52	36	53	25	28	38	15	23
63세	98	46	52	65	30	35	36	13	23	29	12	17
64세	91	47	44	65	34	31	53	32	21	41	21	20
65세~69세	428	201	227	277	133	144	194	86	108	154	68	86
65세	117	59	58	64	32	32	49	23	26	34	15	19
66세	66	30	36	63	29	34	34	15	19	23	9	14
67세	81	32	49	44	19	25	29	12	17	37	16	21
68세	63	27	36	50	23	27	41	19	22	23	13	10
69세	101	53	48	56	30	26	41	17	24	37	15	22
70세~74세	486	229	257	376	159	217	250	117	133	192	86	106
70세	116	57	59	91	45	46	71	28	43	61	29	32
71세	107	59	48	66	30	36	51	22	29	34	18	16
72세	80	29	51	75	27	48	33	21	12	31	16	15
73세	105	50	55	67	32	35	56	26	30	42	15	27
74세	78	34	44	77	25	52	39	20	19	24	8	16

(단위: 명)

구분	왕궁면			춘포면			삼기면			용동면		
	계	남	여	계	남	여	계	남	여	계	남	여
75세~79세	461	175	286	312	104	208	189	66	123	152	65	87
75세	86	31	55	70	23	47	29	10	19	41	20	21
76세	93	34	59	76	24	52	40	18	22	36	14	22
77세	112	43	69	59	19	40	45	14	31	30	13	17
78세	101	46	55	59	20	39	37	12	25	19	10	9
79세	69	21	48	48	18	30	38	12	26	26	8	18
80세~84세	273	104	169	203	72	131	121	34	87	101	33	68
80세	63	25	38	50	16	34	34	10	24	29	16	13
81세	61	23	38	38	14	24	22	3	19	16	5	11
82세	63	23	40	44	14	30	22	7	15	16	2	14
83세	49	18	31	38	17	21	24	7	17	23	5	18
84세	37	15	22	33	11	22	19	7	12	17	5	12
85세~89세	124	38	86	80	27	53	45	12	33	38	14	24
85세	43	14	29	24	9	15	14	2	12	13	4	9
86세	28	9	19	18	4	14	16	4	12	9	4	5
87세	20	6	14	11	2	9	2	2	0	6	3	3
88세	17	5	12	15	8	7	7	2	5	4	2	2
89세	16	4	12	12	4	8	6	2	4	6	1	5
90세~94세	55	17	38	27	9	18	15	4	11	11	1	10
90세	19	8	11	13	2	11	7	4	3	6	1	5
91세	12	2	10	6	4	2	4	0	4	1	0	1
92세	14	5	9	3	0	3	-	0	0	2	0	2
93세	10	2	8	3	3	0	1	0	1	1	0	1
94세	-	0	0	2	0	2	3	0	3	1	0	1
95세~99세	8	-	8	5	-	5	5	1	4	3	-	3
95세	3	0	3	1	0	1	1	0	1	1	0	1
96세	4	0	4	2	0	2	3	1	2	2	0	2
97세	-	0	0	1	0	1	-	0	0	-	0	0
98세	1	0	1	-	0	0	1	0	1	-	0	0
99세	-	0	0	1	0	1	-	0	0	-	0	0
100세 이상	4	1	3	-	-	-	3	1	2	-	-	-

146 주민등록인구통계

(단위: 명)

구 분	중 앙 동			평 화 동			인 화 동			동 산 동		
	계	남	여	계	남	여	계	남	여	계	남	여
합 계	4,630	2,361	2,269	5,683	2,888	2,795	7,958	4,084	3,874	25,376	12,659	12,717
0세~4세	100	50	50	241	131	110	221	117	104	1,305	664	641
0세	21	8	13	45	26	19	53	29	24	268	126	142
1세	22	13	9	47	25	22	37	19	18	296	145	151
2세	17	7	10	54	32	22	45	29	16	254	135	119
3세	22	11	11	38	16	22	36	19	17	241	127	114
4세	18	11	7	57	32	25	50	21	29	246	131	115
5세~9세	107	53	54	215	104	111	209	107	102	1,259	663	596
5세	18	7	11	48	23	25	43	21	22	264	144	120
6세	18	9	9	34	16	18	33	16	17	246	131	115
7세	22	9	13	43	24	19	37	23	14	255	134	121
8세	23	14	9	44	22	22	38	18	20	241	128	113
9세	26	14	12	46	19	27	58	29	29	253	126	127
10세~14세	158	83	75	275	144	131	318	158	160	1,574	836	738
10세	19	13	6	53	22	31	55	29	26	270	147	123
11세	34	15	19	49	29	20	61	25	36	288	162	126
12세	27	17	10	52	24	28	64	35	29	327	162	165
13세	38	22	16	64	37	27	78	40	38	340	184	156
14세	40	16	24	57	32	25	60	29	31	349	181	168
15세~19세	259	124	135	321	168	153	484	247	237	1,867	978	889
15세	49	21	28	71	43	28	88	45	43	363	193	170
16세	43	20	23	63	32	31	93	46	47	364	169	195
17세	55	28	27	62	26	36	108	50	58	363	192	171
18세	46	22	24	63	31	32	89	53	36	416	227	189
19세	66	33	33	62	36	26	106	53	53	361	197	164
20세~24세	264	146	118	339	162	177	515	278	237	1,677	921	756
20세	47	25	22	70	34	36	109	55	54	388	197	191
21세	67	29	38	61	29	32	109	60	49	338	194	144
22세	47	23	24	78	39	39	102	64	38	313	169	144
23세	59	39	20	70	31	39	87	41	46	337	192	145
24세	44	30	14	60	29	31	108	58	50	301	169	132

(단위: 명)

구분	중 앙 동			평 화 동			인 화 동			동 산 동		
	계	남	여	계	남	여	계	남	여	계	남	여
25세~29세	260	155	105	333	167	166	485	283	202	1,577	844	733
25세	55	29	26	62	30	32	107	69	38	288	169	119
26세	54	31	23	75	35	40	91	54	37	305	160	145
27세	47	31	16	54	30	24	79	43	36	301	157	144
28세	57	38	19	64	36	28	99	54	45	322	174	148
29세	47	26	21	78	36	42	109	63	46	361	184	177
30세~34세	267	162	105	476	252	224	514	300	214	1,923	995	928
30세	50	28	22	92	54	38	105	57	48	369	196	173
31세	54	38	16	113	48	65	125	74	51	394	201	193
32세	56	36	20	85	50	35	112	68	44	418	221	197
33세	64	36	28	98	51	47	106	60	46	367	190	177
34세	43	24	19	88	49	39	66	41	25	375	187	188
35세~39세	300	168	132	433	243	190	479	282	197	1,961	1,022	939
35세	49	25	24	73	44	29	90	55	35	398	201	197
36세	49	28	21	92	50	42	74	51	23	367	199	168
37세	50	33	17	89	53	36	104	51	53	369	207	162
38세	79	41	38	97	55	42	102	64	38	425	211	214
39세	73	41	32	82	41	41	109	61	48	402	204	198
40세~44세	320	169	151	456	247	209	561	329	232	2,016	1,043	973
40세	78	40	38	73	34	39	125	73	52	403	211	192
41세	68	39	29	94	48	46	104	60	44	405	213	192
42세	59	30	29	99	52	47	119	74	45	387	208	179
43세	46	23	23	91	56	35	105	58	47	422	218	204
44세	69	37	32	99	57	42	108	64	44	399	193	206
45세~49세	311	178	133	414	229	185	623	327	296	2,075	1,038	1,037
45세	60	35	25	66	38	28	126	67	59	437	209	228
46세	53	33	20	79	39	40	131	71	60	410	197	213
47세	69	40	29	78	42	36	138	76	62	392	219	173
48세	64	34	30	93	56	37	105	48	57	423	207	216
49세	65	36	29	98	54	44	123	65	58	413	206	207

(단위: 명)

구분	중 앙 동			평 화 동			인 화 동			동 산 동		
	계	남	여	계	남	여	계	남	여	계	남	여
50세~54세	470	235	235	513	250	263	767	378	389	2,292	1,106	1,186
50세	88	49	39	100	46	54	146	73	73	463	230	233
51세	87	35	52	100	51	49	149	69	80	476	231	245
52세	101	50	51	122	58	64	164	76	88	479	229	250
53세	100	48	52	103	48	55	156	74	82	463	207	256
54세	94	53	41	88	47	41	152	86	66	411	209	202
55세~59세	435	219	216	490	256	234	688	327	361	1,756	848	908
55세	84	43	41	108	56	52	164	78	86	410	201	209
56세	95	49	46	102	47	55	152	67	85	374	182	192
57세	97	48	49	106	66	40	157	79	78	376	174	202
58세	91	44	47	104	55	49	126	58	68	337	159	178
59세	68	35	33	70	32	38	89	45	44	259	132	127
60세~64세	399	192	207	373	183	190	612	301	311	1,266	633	633
60세	89	40	49	75	30	45	169	81	88	284	143	141
61세	69	38	31	65	29	36	116	60	56	233	123	110
62세	79	36	43	92	46	46	128	56	72	300	152	148
63세	90	51	39	72	47	25	109	49	60	235	112	123
64세	72	27	45	69	31	38	90	55	35	214	103	111
65세~69세	337	153	184	255	136	119	495	245	250	845	400	445
65세	81	28	53	74	43	31	125	58	67	231	123	108
66세	78	38	40	48	25	23	108	61	47	171	83	88
67세	58	31	27	44	26	18	97	46	51	135	62	73
68세	61	26	35	47	27	20	87	46	41	154	76	78
69세	59	30	29	42	15	27	78	34	44	154	56	98
70세~74세	290	146	144	216	98	118	458	199	259	840	331	509
70세	82	39	43	49	29	20	114	45	69	231	104	127
71세	63	34	29	44	19	25	83	39	44	161	49	112
72세	48	29	19	36	15	21	87	44	43	133	50	83
73세	51	25	26	55	21	34	92	38	54	166	60	106
74세	46	19	27	32	14	18	82	33	49	149	68	81

(단위: 명)

구분	중 앙 동			평 화 동			인 화 동			동 산 동		
	계	남	여	계	남	여	계	남	여	계	남	여
75세~79세	165	74	91	176	69	107	276	119	157	598	203	395
75세	31	17	14	39	16	23	61	23	38	146	47	99
76세	39	20	19	42	14	28	55	22	33	128	42	86
77세	36	16	20	38	16	22	61	29	32	103	39	64
78세	30	12	18	33	16	17	63	30	33	114	42	72
79세	29	9	20	24	7	17	36	15	21	107	33	74
80세~84세	98	30	68	95	34	61	155	65	90	351	84	267
80세	22	7	15	18	8	10	46	18	28	86	21	65
81세	22	9	13	20	5	15	30	15	15	74	17	57
82세	23	6	17	21	7	14	36	17	19	76	20	56
83세	21	6	15	15	6	9	21	6	15	65	16	49
84세	10	2	8	21	8	13	22	9	13	50	10	40
85세~89세	66	20	46	42	12	30	62	16	46	144	39	105
85세	17	7	10	12	2	10	22	4	18	34	8	26
86세	13	4	9	7	4	3	15	4	11	28	8	20
87세	14	3	11	8	2	6	9	3	6	28	8	20
88세	12	3	9	8	3	5	7	3	4	27	8	19
89세	10	3	7	7	1	6	9	2	7	27	7	20
90세~94세	21	4	17	13	2	11	22	5	17	38	10	28
90세	4	0	4	3	2	1	7	1	6	9	3	6
91세	6	2	4	2	0	2	6	1	5	10	3	7
92세	3	0	3	1	0	1	5	1	4	12	2	10
93세	4	1	3	2	0	2	3	1	2	4	0	4
94세	4	1	3	5	0	5	1	1	0	3	2	1
95세~99세	2	-	2	4	-	4	10	1	9	10	1	9
95세	1	0	1	1	0	1	3	0	3	4	1	3
96세	-	0	0	2	0	2	4	0	4	1	0	1
97세	-	0	0	1	0	1	1	0	1	2	0	2
98세	1	0	1	-	0	0	2	1	1	3	0	3
99세	-	0	0	-	0	0	-	0	0	-	0	0
100세 이상	1	-	1	3	1	2	4	-	4	2	-	2

150 주민등록인구통계

(단위: 명)

구 분	마 동			남 중 동			모 현 동			송 학 동		
	계	남	여	계	남	여	계	남	여	계	남	여
합 계	11,916	5,951	5,965	14,430	7,370	7,060	32,448	15,878	16,570	8,604	4,329	4,275
0세~4세	419	203	216	370	184	186	1,645	873	772	490	227	263
0세	78	43	35	70	40	30	300	164	136	106	43	63
1세	106	49	57	84	48	36	326	181	145	99	46	53
2세	74	34	40	70	28	42	351	165	186	104	45	59
3세	79	36	43	68	32	36	334	179	155	86	40	46
4세	82	41	41	78	36	42	334	184	150	95	53	42
5세~9세	409	205	204	437	213	224	1,707	848	859	457	246	211
5세	87	38	49	101	49	52	322	158	164	116	66	50
6세	64	34	30	71	32	39	347	159	188	86	46	40
7세	74	36	38	87	51	36	321	176	145	83	38	45
8세	95	48	47	92	43	49	320	154	166	85	42	43
9세	89	49	40	86	38	48	397	201	196	87	54	33
10세~14세	699	363	336	625	341	284	2,044	1,052	992	540	284	256
10세	106	59	47	90	46	44	364	183	181	97	50	47
11세	129	60	69	124	65	59	377	189	188	95	46	49
12세	151	77	74	140	86	54	426	231	195	108	60	48
13세	166	91	75	130	68	62	419	212	207	116	63	53
14세	147	76	71	141	76	65	458	237	221	124	65	59
15세~19세	987	484	503	980	523	457	2,695	1,380	1,315	629	327	302
15세	175	94	81	167	83	84	496	244	252	113	59	54
16세	205	99	106	166	79	87	504	270	234	119	65	54
17세	197	95	102	226	125	101	580	306	274	131	75	56
18세	225	103	122	213	119	94	593	300	293	139	64	75
19세	185	93	92	208	117	91	522	260	262	127	64	63
20세~24세	937	507	430	971	530	441	2,386	1,233	1,153	552	309	243
20세	211	115	96	242	137	105	563	296	267	121	70	51
21세	195	103	92	197	108	89	501	245	256	140	69	71
22세	175	95	80	192	102	90	486	258	228	103	62	41
23세	167	86	81	192	104	88	432	224	208	109	60	49
24세	189	108	81	148	79	69	404	210	194	79	48	31

(단위: 명)

구분	마 동			남 중 동			모 현 동			송 학 동		
	계	남	여	계	남	여	계	남	여	계	남	여
25세~29세	731	409	322	874	494	380	1,954	979	975	501	251	250
25세	139	77	62	174	95	79	375	178	197	95	48	47
26세	162	101	61	179	86	93	349	174	175	86	39	47
27세	155	81	74	157	98	59	387	209	178	107	53	54
28세	123	65	58	192	112	80	401	191	210	105	53	52
29세	152	85	67	172	103	69	442	227	215	108	58	50
30세~34세	740	403	337	884	504	380	2,245	1,163	1,082	653	339	314
30세	158	87	71	207	124	83	500	262	238	118	64	54
31세	151	82	69	174	101	73	437	220	217	138	60	78
32세	155	86	69	174	102	72	441	221	220	135	73	62
33세	153	83	70	183	102	81	450	244	206	134	78	56
34세	123	65	58	146	75	71	417	216	201	128	64	64
35세~39세	785	414	371	907	505	402	2,368	1,151	1,217	702	378	324
35세	162	91	71	190	111	79	422	197	225	139	61	78
36세	139	73	66	160	93	67	449	229	220	129	72	57
37세	148	81	67	181	95	86	450	215	235	126	72	54
38세	158	78	80	194	104	90	519	260	259	162	85	77
39세	178	91	87	182	102	80	528	250	278	146	88	58
40세~44세	987	501	486	1,037	524	513	2,709	1,334	1,375	735	373	362
40세	186	104	82	171	91	80	484	249	235	136	68	68
41세	200	107	93	214	116	98	572	291	281	164	80	84
42세	184	92	92	191	84	107	541	266	275	134	76	58
43세	196	85	111	222	118	104	529	247	282	152	71	81
44세	221	113	108	239	115	124	583	281	302	149	78	71
45세~49세	1,011	496	515	1,055	559	496	2,661	1,229	1,432	618	335	283
45세	197	98	99	196	114	82	552	252	300	122	60	62
46세	216	106	110	223	118	105	522	273	249	112	62	50
47세	196	95	101	230	110	120	543	218	325	129	69	60
48세	214	110	104	213	108	105	542	251	291	122	69	53
49세	188	87	101	193	109	84	502	235	267	133	75	58

152 주민등록인구통계

(단위: 명)

구분	마 동			남 중 동			모 현 동			송 학 동		
	계	남	여	계	남	여	계	남	여	계	남	여
50세~54세	1,147	537	610	1,351	662	689	2,951	1,456	1,495	706	352	354
50세	218	105	113	244	121	123	566	300	266	152	85	67
51세	214	103	111	273	133	140	632	309	323	130	68	62
52세	254	117	137	289	139	150	709	345	364	162	84	78
53세	239	112	127	279	139	140	518	268	250	133	55	78
54세	222	100	122	266	130	136	526	234	292	129	60	69
55세~59세	948	508	440	1,221	570	651	2,081	1,024	1,057	549	284	265
55세	243	142	101	234	100	134	490	243	247	133	74	59
56세	196	96	100	267	143	124	416	204	212	111	59	52
57세	229	122	107	290	122	168	435	216	219	130	69	61
58세	167	87	80	244	121	123	428	200	228	90	45	45
59세	113	61	52	186	84	102	312	161	151	85	37	48
60세~64세	667	332	335	1,132	544	588	1,476	765	711	408	187	221
60세	167	84	83	202	91	111	339	184	155	92	51	41
61세	126	60	66	219	114	105	301	155	146	71	31	40
62세	131	68	63	250	119	131	299	151	148	86	38	48
63세	120	60	60	227	118	109	287	149	138	84	34	50
64세	123	60	63	234	102	132	250	126	124	75	33	42
65세~69세	489	230	259	881	415	466	1,084	505	579	368	163	205
65세	136	67	69	244	122	122	283	137	146	96	46	50
66세	95	47	48	166	71	95	242	109	133	72	37	35
67세	67	31	36	146	71	75	189	87	102	61	21	40
68세	81	35	46	164	78	86	180	86	94	71	30	41
69세	110	50	60	161	73	88	190	86	104	68	29	39
70세~74세	449	192	257	821	424	397	1,008	397	611	281	132	149
70세	112	47	65	250	136	114	293	123	170	64	26	38
71세	91	43	48	184	94	90	191	82	109	67	32	35
72세	75	36	39	134	67	67	164	57	107	45	22	23
73세	88	32	56	115	72	43	180	71	109	49	20	29
74세	83	34	49	138	55	83	180	64	116	56	32	24

(단위: 명)

구분	마 동			남 중 동			모 현 동			송 학 동		
	계	남	여	계	남	여	계	남	여	계	남	여
75세~79세	265	95	170	484	234	250	759	293	466	215	86	129
75세	57	20	37	111	54	57	173	67	106	53	20	33
76세	57	28	29	107	55	52	149	54	95	52	21	31
77세	53	17	36	87	45	42	180	67	113	42	16	26
78세	46	12	34	86	43	43	132	54	78	42	18	24
79세	52	18	34	93	37	56	125	51	74	26	11	15
80세~84세	151	52	99	246	91	155	423	140	283	131	39	92
80세	32	13	19	68	26	42	111	42	69	27	9	18
81세	36	15	21	46	11	35	89	30	59	34	10	24
82세	31	4	27	42	16	26	82	29	53	23	5	18
83세	26	12	14	41	16	25	84	23	61	30	12	18
84세	26	8	18	49	22	27	57	16	41	17	3	14
85세~89세	67	17	50	112	42	70	168	45	123	51	12	39
85세	14	3	11	35	12	23	50	16	34	16	5	11
86세	15	2	13	24	8	16	37	10	27	13	4	9
87세	18	3	15	15	8	7	24	5	19	6	0	6
88세	12	7	5	21	8	13	26	8	18	8	2	6
89세	8	2	6	17	6	11	31	6	25	8	1	7
90세~94세	22	3	19	31	7	24	63	10	53	15	4	11
90세	10	2	8	12	2	10	28	7	21	3	0	3
91세	4	1	3	12	3	9	12	1	11	5	2	3
92세	5	0	5	3	2	1	10	1	9	4	2	2
93세	3	0	3	3	0	3	9	0	9	1	0	1
94세	-	0	0	1	0	1	4	1	3	2	0	2
95세~99세	5	-	5	9	4	5	16	-	16	2	-	2
95세	2	0	2	2	1	1	7	0	7	2	0	2
96세	1	0	1	5	1	4	4	0	4	-	0	0
97세	2	0	2	1	1	0	2	0	2	-	0	0
98세	-	0	0	-	0	0	2	0	2	-	0	0
99세	-	0	0	1	1	0	1	0	1	-	0	0
100세 이상	1	-	1	2	-	2	5	1	4	1	1	-

154 주민등록인구통계

(단위: 명)

구 분	신 동			영등 1동			영등 2동			어 양 동		
	계	남	여	계	남	여	계	남	여	계	남	여
합 계	15,157	7,735	7,422	28,192	14,041	14,151	16,770	8,188	8,582	24,183	11,867	12,316
0세~4세	365	173	192	1,031	517	514	1,090	550	540	1,585	800	785
0세	68	35	33	217	118	99	216	116	100	329	161	168
1세	76	33	43	208	96	112	202	99	103	302	161	141
2세	77	37	40	210	108	102	210	109	101	337	171	166
3세	63	26	37	158	81	77	208	108	100	313	157	156
4세	81	42	39	238	114	124	254	118	136	304	150	154
5세~9세	377	181	196	1,401	697	704	1,371	714	657	1,746	896	850
5세	92	41	51	262	129	133	262	132	130	362	196	166
6세	65	35	30	268	123	145	248	132	116	314	150	164
7세	59	25	34	266	145	121	282	157	125	300	156	144
8세	88	44	44	305	163	142	258	135	123	369	189	180
9세	73	36	37	300	137	163	321	158	163	401	205	196
10세~14세	613	339	274	2,023	1,057	966	1,768	909	859	2,037	1,072	965
10세	85	44	41	312	174	138	314	176	138	360	197	163
11세	110	55	55	351	181	170	372	202	170	418	213	205
12세	129	68	61	450	238	212	405	211	194	467	239	228
13세	131	88	43	436	223	213	342	159	183	414	221	193
14세	158	84	74	474	241	233	335	161	174	378	202	176
15세~19세	958	518	440	2,799	1,507	1,292	1,556	809	747	2,036	1,059	977
15세	156	90	66	486	239	247	358	188	170	409	211	198
16세	200	109	91	563	307	256	314	175	139	408	212	196
17세	194	107	87	588	336	252	341	173	168	408	209	199
18세	178	88	90	570	316	254	294	152	142	428	218	210
19세	230	124	106	592	309	283	249	121	128	383	209	174
20세~24세	1,776	1,029	747	2,504	1,327	1,177	938	463	475	1,460	764	696
20세	341	169	172	619	323	296	239	127	112	345	182	163
21세	347	183	164	528	295	233	219	94	125	298	153	145
22세	368	222	146	493	272	221	179	89	90	287	154	133
23세	341	223	118	415	209	206	158	83	75	266	143	123
24세	379	232	147	449	228	221	143	70	73	264	132	132

(단위: 명)

구분	신 동			영등 1동			영등 2동			어 양 동		
	계	남	여	계	남	여	계	남	여	계	남	여
25세~29세	1,285	820	465	1,748	953	795	756	373	383	1,454	703	751
25세	313	187	126	369	184	185	132	77	55	252	125	127
26세	283	195	88	364	209	155	129	53	76	287	135	152
27세	258	162	96	339	183	156	137	64	73	292	144	148
28세	221	144	77	326	191	135	155	73	82	292	142	150
29세	210	132	78	350	186	164	203	106	97	331	157	174
30세~34세	1,010	626	384	1,652	824	828	1,186	509	677	2,091	998	1,093
30세	246	160	86	371	195	176	208	96	112	368	179	189
31세	215	129	86	310	169	141	234	102	132	419	201	218
32세	194	108	86	353	160	193	265	119	146	461	219	242
33세	166	106	60	313	152	161	218	90	128	438	205	233
34세	189	123	66	305	148	157	261	102	159	405	194	211
35세~39세	833	460	373	1,810	876	934	1,873	826	1,047	2,520	1,172	1,348
35세	167	91	76	313	161	152	349	139	210	466	214	252
36세	142	86	56	368	190	178	352	162	190	447	208	239
37세	161	88	73	318	156	162	324	154	170	461	216	245
38세	186	112	74	390	181	209	407	160	247	562	270	292
39세	177	83	94	421	188	233	441	211	230	584	264	320
40세~44세	1,038	527	511	2,506	1,147	1,359	2,153	1,080	1,073	2,819	1,394	1,425
40세	193	102	91	464	207	257	439	203	236	539	250	289
41세	188	102	86	491	240	251	449	219	230	630	303	327
42세	203	97	106	502	218	284	439	224	215	571	272	299
43세	212	106	106	527	247	280	397	208	189	540	278	262
44세	242	120	122	522	235	287	429	226	203	539	291	248
45세~49세	1,096	541	555	2,812	1,328	1,484	1,399	741	658	2,034	1,058	976
45세	202	92	110	583	256	327	354	173	181	464	243	221
46세	202	116	86	549	263	286	310	166	144	424	230	194
47세	217	96	121	592	271	321	261	143	118	410	209	201
48세	267	135	132	546	249	297	251	133	118	349	180	169
49세	208	102	106	542	289	253	223	126	97	387	196	191

(단위: 명)

구분	신 동			영등 1동			영등 2동			어 양 동		
	계	남	여	계	남	여	계	남	여	계	남	여
50세~54세	1,297	613	684	2,807	1,408	1,399	926	494	432	1,588	798	790
50세	260	117	143	583	293	290	229	120	109	327	163	164
51세	261	129	132	587	270	317	204	99	105	316	159	157
52세	264	118	146	664	325	339	205	114	91	382	188	194
53세	249	123	126	518	276	242	165	91	74	295	154	141
54세	263	126	137	455	244	211	123	70	53	268	134	134
55세~59세	1,121	527	594	1,825	963	862	531	258	273	972	462	510
55세	241	122	119	462	249	213	139	78	61	238	106	132
56세	237	114	123	379	193	186	115	65	50	228	120	108
57세	242	109	133	413	222	191	107	44	63	206	87	119
58세	206	101	105	311	157	154	98	41	57	163	78	85
59세	195	81	114	260	142	118	72	30	42	137	71	66
60세~64세	925	448	477	1,081	572	509	336	141	195	589	271	318
60세	199	96	103	268	142	126	74	32	42	140	71	69
61세	153	70	83	212	113	99	66	31	35	120	56	64
62세	200	100	100	229	126	103	66	27	39	108	52	56
63세	203	99	104	191	99	92	65	32	33	122	51	71
64세	170	83	87	181	92	89	65	19	46	99	41	58
65세~69세	755	367	388	703	350	353	277	113	164	388	163	225
65세	194	94	100	200	113	87	74	34	40	118	52	66
66세	143	74	69	158	79	79	58	18	40	79	36	43
67세	137	76	61	115	58	57	40	19	21	64	31	33
68세	161	79	82	116	51	65	54	24	30	65	27	38
69세	120	44	76	114	49	65	51	18	33	62	17	45
70세~74세	678	274	404	561	234	327	274	108	166	395	133	262
70세	194	93	101	157	73	84	84	32	52	113	41	72
71세	143	53	90	121	54	67	54	24	30	81	21	60
72세	117	38	79	96	43	53	39	11	28	70	22	48
73세	119	45	74	107	39	68	47	16	31	65	24	41
74세	105	45	60	80	25	55	50	25	25	66	25	41

(단위: 명)

구분	신 동			영등 1동			영등 2동			어양 동		
	계	남	여	계	남	여	계	남	여	계	남	여
75세~79세	470	170	300	450	146	304	177	60	117	245	69	176
75세	111	40	71	97	30	67	40	17	23	51	18	33
76세	113	42	71	93	33	60	39	14	25	56	19	37
77세	93	42	51	100	33	67	41	13	28	45	15	30
78세	82	28	54	87	24	63	31	8	23	45	9	36
79세	71	18	53	73	26	47	26	8	18	48	8	40
80세~84세	322	89	233	299	93	206	105	27	78	145	36	109
80세	95	31	64	76	23	53	23	6	17	36	11	25
81세	65	17	48	64	21	43	25	4	21	37	8	29
82세	49	12	37	69	18	51	26	5	21	27	6	21
83세	59	16	43	52	18	34	15	7	8	29	7	22
84세	54	13	41	38	13	25	16	5	11	16	4	12
85세~89세	157	28	129	143	31	112	38	11	27	51	13	38
85세	44	10	34	54	10	44	12	4	8	17	5	12
86세	38	7	31	34	8	26	5	1	4	11	2	9
87세	32	5	27	12	4	8	10	1	9	7	2	5
88세	19	2	17	22	7	15	3	1	2	8	2	6
89세	24	4	20	21	2	19	8	4	4	8	2	6
90세~94세	53	1	52	25	6	19	14	2	12	20	4	16
90세	14	0	14	11	2	9	3	0	3	8	1	7
91세	17	1	16	2	2	0	3	1	2	3	1	2
92세	10	0	10	6	1	5	2	0	2	5	2	3
93세	6	0	6	3	1	2	4	0	4	4	0	4
94세	6	0	6	3	0	3	2	1	1	-	0	0
95세~99세	19	3	16	8	5	3	2	-	2	6	2	4
95세	6	1	5	1	0	1	2	0	2	3	1	2
96세	2	1	1	3	3	0	-	0	0	2	1	1
97세	4	1	3	1	1	0	-	0	0	1	0	1
98세	4	0	4	3	1	2	-	0	0	-	0	0
99세	3	0	3	-	0	0	-	0	0	-	0	0
100세 이상	9	1	8	4	-	4	-	-	-	2	-	2

(단위: 명)

구 분	팔 봉 동			삼 성 동								
	계	남	여	계	남	여						
합 계	7,401	3,771	3,630	35,021	17,180	17,841						
0세~4세	400	206	194	1,893	934	959						
0세	80	41	39	369	177	192						
1세	85	34	51	400	196	204						
2세	75	45	30	347	182	165						
3세	90	53	37	375	183	192						
4세	70	33	37	402	196	206						
5세~9세	405	200	205	2,291	1,153	1,138						
5세	81	41	40	429	222	207						
6세	79	36	43	423	215	208						
7세	66	37	29	453	233	220						
8세	86	40	46	480	244	236						
9세	93	46	47	506	239	267						
10세~14세	480	247	233	3,163	1,607	1,556						
10세	77	36	41	535	283	252						
11세	107	48	59	615	307	308						
12세	98	53	45	662	345	317						
13세	107	61	46	647	325	322						
14세	91	49	42	704	347	357						
15세~19세	449	231	218	3,303	1,725	1,578						
15세	97	55	42	649	336	313						
16세	87	45	42	688	365	323						
17세	73	38	35	657	350	307						
18세	90	36	54	686	347	339						
19세	102	57	45	623	327	296						
20세~24세	458	263	195	2,381	1,232	1,149						
20세	104	50	54	588	285	303						
21세	84	55	29	539	275	264						
22세	88	52	36	467	255	212						
23세	94	55	39	424	222	202						
24세	88	51	37	363	195	168						

(단위: 명)

구분	팔봉동			삼성동								
	계	남	여	계	남	여						
25세~29세	407	224	183	1,812	933	879						
25세	83	49	34	344	181	163						
26세	63	34	29	355	173	182						
27세	73	40	33	329	180	149						
28세	74	45	29	366	188	178						
29세	114	56	58	418	211	207						
30세~34세	615	319	296	2,306	1,079	1,227						
30세	120	61	59	464	234	230						
31세	118	54	64	408	189	219						
32세	130	67	63	485	213	272						
33세	138	74	64	485	237	248						
34세	109	63	46	464	206	258						
35세~39세	662	339	323	3,147	1,466	1,681						
35세	132	58	74	545	252	293						
36세	131	66	65	532	258	274						
37세	135	71	64	583	276	307						
38세	130	72	58	750	341	409						
39세	134	72	62	737	339	398						
40세~44세	628	338	290	3,677	1,757	1,920						
40세	147	84	63	744	348	396						
41세	117	66	51	721	350	371						
42세	135	81	54	728	346	382						
43세	116	56	60	706	346	360						
44세	113	51	62	778	367	411						
45세~49세	546	283	263	3,176	1,632	1,544						
45세	108	58	50	658	304	354						
46세	115	60	55	664	379	285						
47세	94	43	51	709	367	342						
48세	133	77	56	582	301	281						
49세	96	45	51	563	281	282						

160 주민등록인구통계


(단위: 명)

구분	팔 봉 동			삼 성 동						
	계	남	여	계	남	여				
50세~54세	568	325	243	2,615	1,402	1,213				
50세	119	71	48	589	318	271				
51세	110	61	49	549	287	262				
52세	132	73	59	582	317	265				
53세	114	70	44	475	253	222				
54세	93	50	43	420	227	193				
55세~59세	437	220	217	1,594	838	756				
55세	111	49	62	369	200	169				
56세	88	47	41	346	185	161				
57세	90	45	45	357	181	176				
58세	78	46	32	290	150	140				
59세	70	33	37	232	122	110				
60세~64세	359	190	169	1,051	528	523				
60세	80	33	47	241	119	122				
61세	68	37	31	205	113	92				
62세	67	35	32	224	117	107				
63세	67	43	24	191	95	96				
64세	77	42	35	190	84	106				
65세~69세	244	125	119	745	327	418				
65세	68	38	30	202	91	111				
66세	53	33	20	160	69	91				
67세	39	18	21	121	55	66				
68세	41	15	26	129	57	72				
69세	43	21	22	133	55	78				
70세~74세	266	123	143	747	254	493				
70세	62	27	35	203	68	135				
71세	56	27	29	144	56	88				
72세	41	17	24	132	39	93				
73세	63	30	33	150	52	98				
74세	44	22	22	118	39	79				

(단위: 명)

구분	팔봉동			삼성동									
	계	남	여	계	남	여							
75세~79세	219	77	142	566	177	389							
75세	55	22	33	113	37	76							
76세	39	14	25	130	38	92							
77세	46	15	31	121	37	84							
78세	37	13	24	112	35	77							
79세	42	13	29	90	30	60							
80세~84세	165	46	119	352	90	262							
80세	44	16	28	84	22	62							
81세	31	9	22	74	21	53							
82세	33	6	27	84	20	64							
83세	34	9	25	57	16	41							
84세	23	6	17	53	11	42							
85세~89세	58	11	47	157	38	119							
85세	15	3	12	47	10	37							
86세	18	2	16	43	11	32							
87세	8	2	6	24	3	21							
88세	9	2	7	20	6	14							
89세	8	2	6	23	8	15							
90세~94세	30	3	27	37	7	30							
90세	11	2	9	16	3	13							
91세	7	1	6	9	2	7							
92세	5	0	5	4	1	3							
93세	4	0	4	6	1	5							
94세	3	0	3	2	0	2							
95세~99세	2	-	2	6	-	6							
95세	1	0	1	2	0	2							
96세	-	0	0	1	0	1							
97세	-	0	0	3	0	3							
98세	-	0	0	-	0	0							
99세	1	0	1	-	0	0							
100세 이상	3	1	2	2	1	1							





정읍시

Jeongeup





# 1. 읍·면·동별 세대 및 인구수

(단위 : 세대, 명)

구 분	합 계				한 국 인				외 국 인		
	세 대	인 구			세 대	인 구			인 구		
		계	남	여		계	남	여	계	남	여
정읍시	51,757	121,234	60,223	61,011	51,757	119,392	59,092	60,300	1,842	1,131	711
신태인읍	3,275	6,862	3,366	3,496	3,275	6,767	3,317	3,450	95	49	46
북면	2,296	5,414	2,777	2,637	2,296	5,127	2,552	2,575	287	225	62
입암면	1,675	3,616	1,795	1,821	1,675	3,518	1,722	1,796	98	73	25
소성면	1,278	2,616	1,323	1,293	1,278	2,544	1,275	1,269	72	48	24
고부면	1,640	3,487	1,755	1,732	1,640	3,416	1,694	1,722	71	61	10
영원면	1,076	2,176	1,063	1,113	1,076	2,147	1,052	1,095	29	11	18
덕천면	1,004	2,275	1,171	1,104	1,004	2,221	1,131	1,090	54	40	14
이평면	1,381	2,740	1,378	1,362	1,381	2,714	1,367	1,347	26	11	15
정우면	1,497	3,137	1,547	1,590	1,497	3,111	1,531	1,580	26	16	10
태인면	2,064	4,383	2,195	2,188	2,064	4,321	2,166	2,155	62	29	33
감곡면	1,694	3,441	1,721	1,720	1,694	3,342	1,641	1,701	99	80	19
웅동면	1,022	2,036	1,002	1,034	1,022	2,012	992	1,020	24	10	14
칠보면	1,324	2,901	1,457	1,444	1,324	2,863	1,437	1,426	38	20	18
산내면	770	1,532	757	775	770	1,521	756	765	11	1	10
산외면	1,308	2,547	1,260	1,287	1,308	2,531	1,257	1,274	16	3	13
수성동	7,348	18,735	9,422	9,313	7,348	18,446	9,226	9,220	289	196	93
장명동	1,564	4,017	1,909	2,108	1,564	3,929	1,883	2,046	88	26	62
내장상동	7,602	20,954	10,168	10,786	7,602	20,895	10,152	10,743	59	16	43
시기동	2,000	4,601	2,258	2,343	2,000	4,502	2,197	2,305	99	61	38
초산동	3,243	8,752	4,328	4,424	3,243	8,644	4,266	4,378	108	62	46
연지동	2,529	5,507	2,774	2,733	2,529	5,438	2,740	2,698	69	34	35
농소동	2,145	5,103	2,523	2,580	2,145	5,061	2,514	2,547	42	9	33
상교동	2,022	4,402	2,274	2,128	2,022	4,322	2,224	2,098	80	50	30

## 2. 읍·면·동별, 연령(각세)별 한국인 현황

(단위 : 명)

구 분	정 읍 시			신태인읍			북 면			입 암 면		
	계	남	여	계	남	여	계	남	여	계	남	여
합 계	119,392	59,092	60,300	6,767	3,317	3,450	5,127	2,552	2,575	3,518	1,722	1,796
0세~4세	4,274	2,239	2,035	195	104	91	171	85	86	92	47	45
0세	810	418	392	43	25	18	34	17	17	18	9	9
1세	883	459	424	32	15	17	31	20	11	15	7	8
2세	874	451	423	45	25	20	43	23	20	25	15	10
3세	821	443	378	32	18	14	35	13	22	14	8	6
4세	886	468	418	43	21	22	28	12	16	20	8	12
5세~9세	4,926	2,539	2,387	190	98	92	172	95	77	86	37	49
5세	993	501	492	35	15	20	39	20	19	23	12	11
6세	890	460	430	38	19	19	27	16	11	12	3	9
7세	953	476	477	41	21	20	38	20	18	11	6	5
8세	995	526	469	36	20	16	31	18	13	22	8	14
9세	1,095	576	519	40	23	17	37	21	16	18	8	10
10세~14세	6,866	3,530	3,336	287	147	140	265	128	137	122	53	69
10세	1,193	624	569	48	22	26	44	23	21	22	11	11
11세	1,257	651	606	58	33	25	61	33	28	24	9	15
12세	1,458	751	707	67	37	30	40	13	27	18	9	9
13세	1,391	694	697	49	24	25	72	34	38	25	8	17
14세	1,567	810	757	65	31	34	48	25	23	33	16	17
15세~19세	7,870	4,052	3,818	370	194	176	338	163	175	208	114	94
15세	1,497	734	763	74	42	32	66	32	34	30	18	12
16세	1,618	836	782	68	38	30	71	29	42	37	18	19
17세	1,642	873	769	74	37	37	76	36	40	46	24	22
18세	1,634	851	783	86	44	42	56	32	24	51	28	23
19세	1,479	758	721	68	33	35	69	34	35	44	26	18
20세~24세	6,680	3,669	3,011	334	177	157	266	158	108	185	94	91
20세	1,516	786	730	76	39	37	61	28	33	39	20	19
21세	1,442	782	660	74	40	34	54	37	17	38	14	24
22세	1,312	757	555	65	37	28	58	37	21	43	24	19
23세	1,195	672	523	64	37	27	44	30	14	34	16	18
24세	1,215	672	543	55	24	31	49	26	23	31	20	11

(단위: 명)

구분	정읍시			신태인읍			북면			입암면		
	계	남	여	계	남	여	계	남	여	계	남	여
25세~29세	5,483	2,998	2,485	320	195	125	255	128	127	139	82	57
25세	1,139	631	508	77	46	31	62	29	33	29	16	13
26세	1,072	608	464	61	35	26	44	23	21	28	17	11
27세	1,093	580	513	65	36	29	49	25	24	29	19	10
28세	1,023	551	472	58	37	21	56	25	31	22	13	9
29세	1,156	628	528	59	41	18	44	26	18	31	17	14
30세~34세	6,384	3,365	3,019	330	195	135	279	151	128	105	60	45
30세	1,245	672	573	51	29	22	58	31	27	23	9	14
31세	1,297	682	615	83	48	35	58	28	30	21	14	7
32세	1,244	655	589	67	45	22	68	41	27	21	12	9
33세	1,309	667	642	71	42	29	44	26	18	18	13	5
34세	1,289	689	600	58	31	27	51	25	26	22	12	10
35세~39세	7,706	4,037	3,669	369	203	166	273	155	118	142	79	63
35세	1,389	713	676	62	31	31	34	16	18	35	19	16
36세	1,376	731	645	66	41	25	46	26	20	17	8	9
37세	1,453	745	708	75	43	32	62	37	25	20	13	7
38세	1,718	908	810	77	39	38	69	38	31	33	18	15
39세	1,770	940	830	89	49	40	62	38	24	37	21	16
40세~44세	9,058	4,921	4,137	423	255	168	374	207	167	215	129	86
40세	1,740	946	794	83	53	30	69	39	30	31	16	15
41세	1,861	981	880	73	46	27	76	38	38	43	25	18
42세	1,741	978	763	84	57	27	89	49	40	39	27	12
43세	1,804	971	833	85	48	37	84	45	39	48	30	18
44세	1,912	1,045	867	98	51	47	56	36	20	54	31	23
45세~49세	8,881	4,851	4,030	460	253	207	422	240	182	247	158	89
45세	1,820	1,014	806	98	53	45	86	54	32	38	23	15
46세	1,776	1,003	773	97	56	41	82	40	42	59	39	20
47세	1,863	998	865	98	53	45	105	65	40	57	37	20
48세	1,711	895	816	89	48	41	76	41	35	43	27	16
49세	1,711	941	770	78	43	35	73	40	33	50	32	18

(단위: 명)

구분	정읍시			신태인읍			북면			입암면		
	계	남	여	계	남	여	계	남	여	계	남	여
50세~54세	9,678	5,116	4,562	562	293	269	419	225	194	326	185	141
50세	1,778	969	809	85	47	38	82	51	31	62	31	31
51세	2,077	1,111	966	133	58	75	86	50	36	72	47	25
52세	2,122	1,084	1,038	157	88	69	93	40	53	63	36	27
53세	1,902	1,016	886	93	53	40	83	47	36	70	38	32
54세	1,799	936	863	94	47	47	75	37	38	59	33	26
55세~59세	8,196	4,125	4,071	517	262	255	385	198	187	271	133	138
55세	1,951	1,056	895	107	62	45	87	49	38	63	38	25
56세	1,536	783	753	107	53	54	63	34	29	53	26	27
57세	1,860	910	950	109	45	64	103	50	53	58	28	30
58세	1,602	793	809	98	50	48	77	40	37	49	20	29
59세	1,247	583	664	96	52	44	55	25	30	48	21	27
60세~64세	7,249	3,509	3,740	526	240	286	310	147	163	238	126	112
60세	1,440	678	762	91	42	49	71	30	41	48	23	25
61세	1,276	626	650	99	46	53	49	28	21	34	22	12
62세	1,518	732	786	129	60	69	51	24	27	54	27	27
63세	1,538	716	822	101	40	61	74	38	36	53	27	26
64세	1,477	757	720	106	52	54	65	27	38	49	27	22
65세~69세	6,628	2,997	3,631	481	205	276	284	140	144	263	107	156
65세	1,652	821	831	134	60	74	71	41	30	57	20	37
66세	1,304	623	681	89	38	51	63	27	36	37	18	19
67세	1,115	488	627	81	31	50	48	29	19	48	26	22
68세	1,284	541	743	80	36	44	51	22	29	54	18	36
69세	1,273	524	749	97	40	57	51	21	30	67	25	42
70세~74세	7,670	3,143	4,527	558	215	343	351	152	199	336	137	199
70세	1,989	821	1,168	137	52	85	85	42	43	63	26	37
71세	1,473	602	871	106	44	62	60	29	31	51	22	29
72세	1,341	575	766	90	39	51	62	24	38	74	33	41
73세	1,515	592	923	115	44	71	76	29	47	72	26	46
74세	1,352	553	799	110	36	74	68	28	40	76	30	46

(단위: 명)

구분	정읍시			신태인읍			북면			입암면		
	계	남	여	계	남	여	계	남	여	계	남	여
75세~79세	6,238	2,351	3,887	451	166	285	311	123	188	284	105	179
75세	1,282	516	766	99	45	54	65	27	38	53	21	32
76세	1,290	478	812	82	27	55	59	24	35	59	20	39
77세	1,383	513	870	107	35	72	72	34	38	69	26	43
78세	1,195	454	741	90	33	57	64	23	41	59	18	41
79세	1,088	390	698	73	26	47	51	15	36	44	20	24
80세~84세	3,424	1,093	2,331	265	85	180	153	42	111	169	52	117
80세	882	282	600	70	20	50	34	9	25	40	11	29
81세	711	216	495	60	15	45	31	6	25	19	7	12
82세	688	204	484	52	19	33	34	9	25	39	11	28
83세	616	215	401	43	14	29	30	10	20	37	14	23
84세	527	176	351	40	17	23	24	8	16	34	9	25
85세~89세	1,395	394	1,001	80	21	59	62	13	49	64	18	46
85세	493	133	360	23	6	17	25	7	18	28	6	22
86세	278	85	193	19	5	14	8	1	7	12	3	9
87세	219	67	152	13	3	10	13	2	11	8	4	4
88세	183	53	130	13	5	8	8	2	6	8	3	5
89세	222	56	166	12	2	10	8	1	7	8	2	6
90세~94세	618	137	481	41	7	34	32	2	30	24	6	18
90세	233	63	170	18	4	14	8	1	7	10	4	6
91세	122	31	91	5	1	4	11	-	11	2	1	1
92세	105	21	84	6	1	5	7	1	6	3	-	3
93세	93	12	81	8	1	7	6	-	6	7	-	7
94세	65	10	55	4	-	4	-	-	-	2	1	1
95세~99세	101	15	86	4	2	2	2	-	2	2	-	2
95세	24	2	22	2	1	1	1	-	1	-	-	-
96세	30	4	26	-	-	-	-	-	-	-	-	-
97세	19	3	16	2	1	1	-	-	-	1	-	1
98세	15	-	15	-	-	-	-	-	-	1	-	1
99세	13	6	7	-	-	-	1	-	1	-	-	-
100세 이상	67	11	56	4	-	4	3	-	3	-	-	-

170 주민등록인구통계

(단위: 명)

구 분	소 성 면			고 부 면			영 원 면			덕 천 면		
	계	남	여	계	남	여	계	남	여	계	남	여
합 계	2,544	1,275	1,269	3,416	1,694	1,722	2,147	1,052	1,095	2,221	1,131	1,090
0세~4세	52	32	20	59	24	35	30	15	15	41	24	17
0세	10	7	3	11	4	7	5	3	2	4	1	3
1세	9	5	4	10	8	2	6	3	3	9	8	1
2세	19	12	7	15	4	11	6	1	5	12	5	7
3세	10	7	3	11	3	8	5	3	2	7	5	2
4세	4	1	3	12	5	7	8	5	3	9	5	4
5세~9세	52	23	29	60	33	27	34	24	10	52	35	17
5세	17	7	10	15	9	6	11	7	4	9	6	3
6세	10	5	5	7	3	4	3	3	-	7	5	2
7세	5	1	4	12	3	9	7	5	2	10	7	3
8세	7	4	3	15	9	6	5	4	1	12	9	3
9세	13	6	7	11	9	2	8	5	3	14	8	6
10세~14세	56	33	23	82	34	48	74	39	35	97	50	47
10세	12	8	4	14	5	9	10	4	6	20	10	10
11세	9	4	5	18	3	15	10	6	4	15	13	2
12세	9	7	2	15	9	6	14	7	7	17	7	10
13세	8	4	4	14	5	9	20	10	10	21	11	10
14세	18	10	8	21	12	9	20	12	8	24	9	15
15세~19세	113	50	63	160	86	74	87	44	43	131	72	59
15세	11	3	8	18	7	11	15	10	5	22	9	13
16세	23	11	12	27	16	11	21	11	10	29	11	18
17세	21	10	11	40	24	16	21	13	8	20	12	8
18세	29	14	15	37	17	20	14	3	11	30	19	11
19세	29	12	17	38	22	16	16	7	9	30	21	9
20세~24세	121	69	52	183	111	72	96	58	38	111	70	41
20세	24	12	12	31	16	15	22	16	6	21	16	5
21세	25	13	12	42	20	22	15	8	7	28	19	9
22세	26	15	11	43	28	15	18	11	7	19	11	8
23세	22	12	10	25	18	7	23	13	10	24	14	10
24세	24	17	7	42	29	13	18	10	8	19	10	9

(단위: 명)

구분	소 성 면			고 부 면			영 원 면			덕 천 면		
	계	남	여	계	남	여	계	남	여	계	남	여
25세~29세	95	52	43	158	96	62	91	54	37	91	48	43
25세	13	6	7	38	23	15	21	9	12	22	12	10
26세	24	12	12	26	18	8	23	17	6	16	10	6
27세	17	7	10	33	19	14	18	11	7	20	9	11
28세	21	13	8	28	17	11	15	8	7	13	8	5
29세	20	14	6	33	19	14	14	9	5	20	9	11
30세~34세	79	48	31	141	88	53	64	43	21	69	43	26
30세	18	12	6	27	20	7	15	8	7	13	6	7
31세	18	10	8	33	17	16	11	9	2	13	9	4
32세	10	6	4	26	21	5	17	11	6	16	9	7
33세	20	12	8	32	18	14	7	3	4	15	11	4
34세	13	8	5	23	12	11	14	12	2	12	8	4
35세~39세	116	80	36	153	95	58	74	48	26	105	63	42
35세	22	15	7	28	20	8	15	10	5	16	10	6
36세	22	15	7	36	22	14	11	7	4	18	12	6
37세	21	12	9	28	12	16	12	6	6	24	15	9
38세	30	21	9	28	18	10	16	14	2	22	13	9
39세	21	17	4	33	23	10	20	11	9	25	13	12
40세~44세	134	92	42	197	129	68	109	62	47	153	94	59
40세	23	17	6	36	28	8	16	11	5	41	28	13
41세	26	18	8	40	29	11	20	14	6	26	13	13
42세	22	18	4	35	21	14	20	11	9	18	13	5
43세	39	20	19	33	21	12	32	15	17	34	20	14
44세	24	19	5	53	30	23	21	11	10	34	20	14
45세~49세	169	106	63	226	133	93	125	72	53	173	93	80
45세	27	14	13	42	30	12	27	14	13	36	19	17
46세	41	22	19	53	34	19	28	21	7	39	24	15
47세	36	27	9	50	25	25	28	14	14	25	15	10
48세	34	25	9	36	18	18	18	10	8	36	19	17
49세	31	18	13	45	26	19	24	13	11	37	16	21

172 주민등록인구통계

(단위: 명)

구분	소 성 면			고 부 면			영 원 면			덕 천 면		
	계	남	여	계	남	여	계	남	여	계	남	여
50세~54세	202	119	83	300	164	136	194	109	85	191	109	82
50세	31	21	10	53	37	16	36	22	14	30	19	11
51세	52	30	22	59	33	26	41	26	15	55	29	26
52세	40	22	18	60	28	32	46	22	24	45	22	23
53세	44	26	18	68	34	34	35	16	19	28	20	8
54세	35	20	15	60	32	28	36	23	13	33	19	14
55세~59세	193	94	99	257	143	114	168	83	85	162	88	74
55세	42	21	21	51	31	20	36	20	16	43	25	18
56세	42	24	18	43	26	17	28	9	19	38	18	20
57세	39	22	17	77	43	34	36	21	15	28	15	13
58세	39	16	23	44	22	22	36	17	19	26	13	13
59세	31	11	20	42	21	21	32	16	16	27	17	10
60세~64세	212	105	107	262	118	144	181	89	92	152	75	77
60세	35	16	19	62	23	39	26	8	18	30	17	13
61세	33	16	17	44	21	23	31	15	16	26	12	14
62세	55	26	29	47	20	27	42	24	18	31	18	13
63세	44	25	19	53	21	32	41	21	20	23	9	14
64세	45	22	23	56	33	23	41	21	20	42	19	23
65세~69세	216	112	104	292	138	154	178	78	100	147	63	84
65세	53	31	22	60	34	26	42	20	22	37	19	18
66세	39	19	20	61	32	29	39	18	21	31	11	20
67세	18	8	10	71	23	48	20	8	12	26	14	12
68세	56	30	26	51	25	26	34	17	17	25	7	18
69세	50	24	26	49	24	25	43	15	28	28	12	16
70세~74세	272	110	162	345	121	224	236	101	135	196	80	116
70세	57	21	36	98	32	66	61	31	30	52	26	26
71세	67	26	41	68	24	44	54	24	30	33	17	16
72세	49	21	28	59	27	32	32	16	16	39	13	26
73세	46	18	28	65	19	46	45	15	30	38	11	27
74세	53	24	29	55	19	36	44	15	29	34	13	21

(단위: 명)

구분	소 성 면			고 부 면			영 원 면			덕 천 면		
	계	남	여	계	남	여	계	남	여	계	남	여
75세~79세	263	98	165	291	108	183	208	82	126	182	69	113
75세	42	14	28	62	24	38	41	18	23	45	21	24
76세	54	19	35	60	24	36	39	14	25	42	16	26
77세	61	21	40	67	26	41	44	18	26	28	9	19
78세	47	25	22	48	16	32	51	18	33	39	15	24
79세	59	19	40	54	18	36	33	14	19	28	8	20
80세~84세	117	37	80	161	50	111	125	34	91	96	35	61
80세	32	10	22	49	16	33	39	9	30	32	9	23
81세	31	12	19	29	5	24	22	5	17	17	5	12
82세	16	2	14	24	6	18	25	7	18	18	8	10
83세	23	7	16	31	9	22	26	8	18	20	9	11
84세	15	6	9	28	14	14	13	5	8	9	4	5
85세~89세	54	10	44	53	13	40	48	15	33	41	9	32
85세	24	5	19	19	6	13	22	7	15	10	2	8
86세	7	2	5	10	1	9	11	4	7	7	2	5
87세	6	-	6	7	2	5	5	-	5	8	3	5
88세	8	1	7	10	2	8	3	1	2	8	1	7
89세	9	2	7	7	2	5	7	3	4	8	1	7
90세~94세	21	4	17	30	7	23	22	2	20	25	10	15
90세	7	3	4	11	3	8	8	1	7	8	5	3
91세	5	-	5	7	1	6	3	-	3	8	2	6
92세	3	1	2	3	1	2	4	-	4	4	2	2
93세	3	-	3	6	2	4	2	-	2	2	1	1
94세	3	-	3	3	-	3	5	1	4	3	-	3
95세~99세	4	-	4	5	3	2	3	-	3	4	1	3
95세	3	-	3	-	-	-	1	-	1	3	1	2
96세	-	-	-	2	2	-	-	-	-	-	-	-
97세	1	-	1	2	1	1	2	-	2	1	-	1
98세	-	-	-	1	-	1	-	-	-	-	-	-
99세	-	-	-	-	-	-	-	-	-	-	-	-
100세 이상	3	1	2	1	-	1	-	-	-	2	-	2

174 주민등록인구통계

(단위: 명)

구 분	이 평 면			정 우 면			태 인 면			감 곡 면		
	계	남	여	계	남	여	계	남	여	계	남	여
합 계	2,714	1,367	1,347	3,111	1,531	1,580	4,321	2,166	2,155	3,342	1,641	1,701
0세~4세	44	24	20	79	36	43	104	61	43	62	29	33
0세	9	5	4	12	4	8	24	14	10	14	7	7
1세	12	6	6	21	10	11	16	7	9	14	7	7
2세	7	5	2	14	6	8	21	13	8	10	3	7
3세	6	3	3	17	8	9	18	12	6	13	6	7
4세	10	5	5	15	8	7	25	15	10	11	6	5
5세~9세	50	28	22	67	32	35	102	53	49	50	24	26
5세	9	6	3	14	5	9	24	15	9	12	5	7
6세	14	7	7	18	9	9	14	7	7	4	2	2
7세	6	2	4	12	6	6	23	12	11	9	5	4
8세	10	8	2	13	7	6	21	13	8	13	7	6
9세	11	5	6	10	5	5	20	6	14	12	5	7
10세~14세	75	51	24	84	44	40	130	59	71	70	36	34
10세	14	8	6	18	11	7	25	11	14	7	5	2
11세	11	10	1	14	5	9	15	5	10	13	4	9
12세	8	5	3	15	8	7	26	9	17	18	8	10
13세	20	14	6	13	7	6	28	16	12	21	13	8
14세	22	14	8	24	13	11	36	18	18	11	6	5
15세~19세	129	65	64	161	87	74	241	132	109	131	62	69
15세	21	13	8	31	18	13	45	28	17	19	11	8
16세	23	10	13	30	17	13	47	24	23	26	13	13
17세	22	12	10	31	17	14	49	25	24	31	16	15
18세	37	17	20	32	17	15	47	28	19	28	12	16
19세	26	13	13	37	18	19	53	27	26	27	10	17
20세~24세	136	73	63	132	68	64	206	107	99	168	97	71
20세	38	20	18	26	11	15	42	23	19	36	20	16
21세	30	11	19	27	12	15	41	23	18	30	18	12
22세	18	9	9	26	14	12	42	22	20	31	16	15
23세	30	19	11	30	17	13	41	19	22	37	20	17
24세	20	14	6	23	14	9	40	20	20	34	23	11

(단위: 명)

구분	이 평 면			정 우 면			태 인 면			감 곡 면		
	계	남	여	계	남	여	계	남	여	계	남	여
25세~29세	100	62	38	134	76	58	199	123	76	156	76	80
25세	18	9	9	25	14	11	39	23	16	40	24	16
26세	27	21	6	26	15	11	47	26	21	20	12	8
27세	22	14	8	30	15	15	41	27	14	32	17	15
28세	19	9	10	23	14	9	32	22	10	30	12	18
29세	14	9	5	30	18	12	40	25	15	34	11	23
30세~34세	98	59	39	135	85	50	171	104	67	133	84	49
30세	22	10	12	36	20	16	29	15	14	32	18	14
31세	17	11	6	28	16	12	30	21	9	29	18	11
32세	15	9	6	21	16	5	41	20	21	25	16	9
33세	22	10	12	31	20	11	44	32	12	26	17	9
34세	22	19	3	19	13	6	27	16	11	21	15	6
35세~39세	106	71	35	110	67	43	216	131	85	128	89	39
35세	19	13	6	23	16	7	41	25	16	29	21	8
36세	20	12	8	17	14	3	42	27	15	23	18	5
37세	17	14	3	21	13	8	45	29	16	19	15	4
38세	26	17	9	26	12	14	52	26	26	28	16	12
39세	24	15	9	23	12	11	36	24	12	29	19	10
40세~44세	142	94	48	165	98	67	273	174	99	142	86	56
40세	22	17	5	28	18	10	46	34	12	16	10	6
41세	23	18	5	38	22	16	57	34	23	26	12	14
42세	38	24	14	38	23	15	52	35	17	33	22	11
43세	24	16	8	30	18	12	55	36	19	34	22	12
44세	35	19	16	31	17	14	63	35	28	33	20	13
45세~49세	163	91	72	215	133	82	277	154	123	198	127	71
45세	30	17	13	49	30	19	46	28	18	44	34	10
46세	23	15	8	34	20	14	43	20	23	25	11	14
47세	41	21	20	37	22	15	71	38	33	29	17	12
48세	37	22	15	42	25	17	69	34	35	60	41	19
49세	32	16	16	53	36	17	48	34	14	40	24	16

176 주민등록인구통계

(단위: 명)

구분	이 평 면			정 우 면			태 인 면			감 곡 면		
	계	남	여	계	남	여	계	남	여	계	남	여
50세~54세	231	142	89	256	148	108	364	198	166	272	145	127
50세	42	20	22	46	25	21	68	39	29	51	32	19
51세	52	35	17	58	40	18	77	47	30	49	27	22
52세	51	33	18	62	29	33	88	42	46	64	33	31
53세	48	28	20	45	25	20	63	35	28	54	25	29
54세	38	26	12	45	29	16	68	35	33	54	28	26
55세~59세	207	112	95	265	140	125	329	174	155	305	148	157
55세	39	24	15	75	37	38	72	40	32	68	45	23
56세	40	24	16	60	35	25	59	25	34	55	28	27
57세	51	25	26	47	24	23	72	41	31	65	28	37
58세	39	20	19	48	27	21	73	40	33	70	30	40
59세	38	19	19	35	17	18	53	28	25	47	17	30
60세~64세	189	91	98	229	110	119	329	154	175	311	154	157
60세	30	15	15	44	18	26	74	36	38	60	27	33
61세	30	13	17	37	21	16	64	27	37	44	17	27
62세	42	23	19	38	17	21	63	29	34	64	32	32
63세	36	14	22	56	26	30	53	21	32	78	39	39
64세	51	26	25	54	28	26	75	41	34	65	39	26
65세~69세	203	100	103	242	98	144	304	127	177	276	125	151
65세	42	19	23	64	26	38	70	34	36	81	43	38
66세	41	23	18	53	25	28	69	26	43	49	27	22
67세	45	25	20	36	17	19	47	17	30	35	11	24
68세	39	16	23	39	14	25	52	22	30	56	22	34
69세	36	17	19	50	16	34	66	28	38	55	22	33
70세~74세	280	102	178	337	142	195	413	172	241	344	149	195
70세	86	37	49	99	39	60	99	46	53	78	38	40
71세	52	12	40	59	17	42	70	33	37	73	33	40
72세	37	15	22	53	23	30	76	28	48	57	21	36
73세	63	21	42	70	36	34	73	26	47	71	27	44
74세	42	17	25	56	27	29	95	39	56	65	30	35

(단위: 명)

구분	이 평 면			정 우 면			태 인 면			감 곡 면		
	계	남	여	계	남	여	계	남	여	계	남	여
75세~79세	301	115	186	266	95	171	357	140	217	321	119	202
75세	67	28	39	57	23	34	67	27	40	61	29	32
76세	60	22	38	54	24	30	80	28	52	58	17	41
77세	57	28	29	60	17	43	77	28	49	70	23	47
78세	50	15	35	51	19	32	72	33	39	68	25	43
79세	67	22	45	44	12	32	61	24	37	64	25	39
80세~84세	161	51	110	146	51	95	193	70	123	167	58	109
80세	43	16	27	33	13	20	61	22	39	43	14	29
81세	38	10	28	37	10	27	36	12	24	35	13	22
82세	33	8	25	35	9	26	39	12	27	30	14	16
83세	27	11	16	21	9	12	30	14	16	36	13	23
84세	20	6	14	20	10	10	27	10	17	23	4	19
85세~89세	66	29	37	59	16	43	73	26	47	74	25	49
85세	24	10	14	26	8	18	24	6	18	31	9	22
86세	11	6	5	11	4	7	17	7	10	9	4	5
87세	14	8	6	8	3	5	8	3	5	12	3	9
88세	11	4	7	2	-	2	12	8	4	12	5	7
89세	6	1	5	12	1	11	12	2	10	10	4	6
90세~94세	27	5	22	23	5	18	32	6	26	30	8	22
90세	9	2	7	12	3	9	14	3	11	13	3	10
91세	6	1	5	3	2	1	5	1	4	8	3	5
92세	6	1	5	3	-	3	8	2	6	4	-	4
93세	3	-	3	4	-	4	2	-	2	3	1	2
94세	3	1	2	1	-	1	3	-	3	2	1	1
95세~99세	4	1	3	5	-	5	6	1	5	4	-	4
95세	1	-	1	1	-	1	-	-	-	1	-	1
96세	-	-	-	1	-	1	2	-	2	1	-	1
97세	1	-	1	1	-	1	1	1	-	-	-	-
98세	-	-	-	2	-	2	3	-	3	1	-	1
99세	2	1	1	-	-	-	-	-	-	1	-	1
100세 이상	2	1	1	1	-	1	2	-	2	-	-	-

178 주민등록인구통계

(단위: 명)

구 분	옹 동 면			칠 보 면			산 내 면			산 외 면		
	계	남	여	계	남	여	계	남	여	계	남	여
합 계	2,012	992	1,020	2,863	1,437	1,426	1,521	756	765	2,531	1,257	1,274
0세~4세	70	26	44	82	49	33	39	23	16	59	30	29
0세	17	6	11	10	5	5	12	8	4	12	5	7
1세	14	3	11	19	10	9	8	4	4	9	4	5
2세	15	5	10	21	15	6	7	4	3	18	10	8
3세	12	6	6	13	8	5	7	4	3	10	5	5
4세	12	6	6	19	11	8	5	3	2	10	6	4
5세~9세	32	18	14	138	73	65	29	16	13	55	27	28
5세	9	6	3	24	12	12	7	2	5	11	6	5
6세	5	2	3	36	18	18	3	3	-	8	2	6
7세	5	1	4	32	19	13	8	6	2	14	5	9
8세	5	3	2	22	11	11	4	2	2	6	5	1
9세	8	6	2	24	13	11	7	3	4	16	9	7
10세~14세	46	22	24	139	83	56	42	24	18	76	30	46
10세	6	5	1	24	16	8	3	2	1	13	3	10
11세	5	2	3	22	15	7	13	6	7	18	9	9
12세	5	3	2	37	16	21	11	10	1	19	6	13
13세	12	5	7	21	13	8	5	3	2	10	5	5
14세	18	7	11	35	23	12	10	3	7	16	7	9
15세~19세	74	42	32	145	73	72	62	42	20	100	59	41
15세	14	8	6	23	11	12	10	4	6	18	7	11
16세	9	4	5	39	20	19	14	11	3	18	12	6
17세	16	10	6	25	16	9	12	10	2	22	12	10
18세	15	9	6	34	17	17	14	11	3	23	16	7
19세	20	11	9	24	9	15	12	6	6	19	12	7
20세~24세	103	61	42	122	61	61	70	41	29	99	52	47
20세	21	9	12	29	13	16	17	9	8	24	11	13
21세	18	11	7	22	12	10	11	8	3	22	14	8
22세	22	14	8	20	12	8	13	5	8	14	6	8
23세	19	15	4	27	11	16	14	9	5	22	9	13
24세	23	12	11	24	13	11	15	10	5	17	12	5

(단위: 명)

구분	응 동 면			칠 보 면			산 내 면			산 외 면		
	계	남	여	계	남	여	계	남	여	계	남	여
25세~29세	84	44	40	83	49	34	48	20	28	106	58	48
25세	15	10	5	22	13	9	12	5	7	26	14	12
26세	20	11	9	15	7	8	6	1	5	18	9	9
27세	17	8	9	23	13	10	8	3	5	16	10	6
28세	14	6	8	9	8	1	9	4	5	21	10	11
29세	18	9	9	14	8	6	13	7	6	25	15	10
30세~34세	74	50	24	110	45	65	50	30	20	83	52	31
30세	16	11	5	16	10	6	15	10	5	19	10	9
31세	12	8	4	25	10	15	13	6	7	24	15	9
32세	16	12	4	24	9	15	6	4	2	13	10	3
33세	16	11	5	21	7	14	5	3	2	11	6	5
34세	14	8	6	24	9	15	11	7	4	16	11	5
35세~39세	81	54	27	134	79	55	64	36	28	100	66	34
35세	10	7	3	22	16	6	12	7	5	17	12	5
36세	19	13	6	25	14	11	13	4	9	18	11	7
37세	12	8	4	26	11	15	13	11	2	19	17	2
38세	20	14	6	33	22	11	12	7	5	24	11	13
39세	20	12	8	28	16	12	14	7	7	22	15	7
40세~44세	100	59	41	185	111	74	86	58	28	163	109	54
40세	26	15	11	33	20	13	11	5	6	33	19	14
41세	16	7	9	40	26	14	18	17	1	34	17	17
42세	17	10	7	37	21	16	20	14	6	33	27	6
43세	11	8	3	35	19	16	20	13	7	25	15	10
44세	30	19	11	40	25	15	17	9	8	38	31	7
45세~49세	127	74	53	197	126	71	122	71	51	181	104	77
45세	28	14	14	40	24	16	26	17	9	23	15	8
46세	31	22	9	35	21	14	26	15	11	41	25	16
47세	25	13	12	38	25	13	27	13	14	42	23	19
48세	22	11	11	36	24	12	25	15	10	32	14	18
49세	21	14	7	48	32	16	18	11	7	43	27	16

(단위: 명)

구분	응 동 면			칠 보 면			산 내 면			산 외 면		
	계	남	여	계	남	여	계	남	여	계	남	여
50세~54세	168	92	76	228	126	102	125	72	53	200	110	90
50세	36	21	15	39	22	17	21	10	11	30	20	10
51세	34	21	13	54	28	26	30	15	15	38	18	20
52세	34	17	17	41	23	18	22	16	6	48	26	22
53세	31	17	14	44	20	24	28	17	11	42	25	17
54세	33	16	17	50	33	17	24	14	10	42	21	21
55세~59세	156	73	83	208	114	94	124	71	53	198	99	99
55세	37	20	17	48	29	19	23	11	12	43	25	18
56세	22	12	10	45	26	19	30	23	7	34	19	15
57세	42	20	22	45	20	25	33	19	14	47	21	26
58세	32	12	20	51	29	22	18	9	9	41	20	21
59세	23	9	14	19	10	9	20	9	11	33	14	19
60세~64세	164	84	80	177	80	97	101	46	55	204	104	100
60세	26	11	15	30	14	16	16	9	7	52	25	27
61세	25	15	10	30	12	18	25	13	12	26	12	14
62세	35	18	17	35	19	16	15	6	9	55	27	28
63세	35	19	16	35	12	23	28	10	18	43	25	18
64세	43	21	22	47	23	24	17	8	9	28	15	13
65세~69세	156	72	84	218	104	114	126	60	66	194	86	108
65세	34	14	20	49	26	23	30	16	14	42	23	19
66세	33	21	12	39	19	20	26	18	8	31	15	16
67세	26	12	14	44	20	24	26	8	18	42	20	22
68세	34	12	22	47	23	24	24	12	12	40	17	23
69세	29	13	16	39	16	23	20	6	14	39	11	28
70세~74세	209	88	121	276	115	161	185	76	109	293	122	171
70세	59	21	38	69	32	37	52	21	31	86	34	52
71세	41	19	22	56	18	38	38	11	27	59	25	34
72세	33	16	17	53	23	30	28	14	14	47	19	28
73세	40	17	23	50	21	29	38	19	19	64	28	36
74세	36	15	21	48	21	27	29	11	18	37	16	21

(단위: 명)

구분	응 동 면			칠 보 면			산 내 면			산 외 면		
	계	남	여	계	남	여	계	남	여	계	남	여
75세~79세	178	75	103	239	91	148	117	35	82	229	84	145
75세	44	19	25	65	28	37	26	4	22	56	24	32
76세	43	17	26	41	16	25	25	8	17	50	17	33
77세	30	12	18	51	16	35	28	10	18	50	15	35
78세	28	14	14	48	14	34	18	5	13	34	13	21
79세	33	13	20	34	17	17	20	8	12	39	15	24
80세~84세	105	38	67	121	41	80	68	24	44	122	41	81
80세	26	11	15	29	11	18	19	9	10	25	7	18
81세	17	6	11	27	9	18	13	2	11	28	11	17
82세	21	10	11	27	8	19	13	6	7	25	6	19
83세	26	7	19	22	9	13	11	6	5	16	5	11
84세	15	4	11	16	4	12	12	1	11	28	12	16
85세~89세	57	15	42	40	15	25	38	8	30	45	18	27
85세	16	1	15	12	5	7	15	2	13	15	6	9
86세	13	6	7	8	4	4	8	3	5	9	4	5
87세	8	2	6	10	4	6	3	2	1	6	3	3
88세	8	1	7	3	-	3	5	-	5	6	1	5
89세	12	5	7	7	2	5	7	1	6	9	4	5
90세~94세	23	5	18	13	2	11	18	3	15	22	6	16
90세	12	3	9	3	-	3	9	1	8	11	3	8
91세	2	1	1	3	1	2	5	2	3	5	2	3
92세	4	1	3	4	1	3	-	-	-	-	-	-
93세	3	-	3	3	-	3	2	-	2	2	-	2
94세	2	-	2	-	-	-	2	-	2	4	1	3
95세~99세	4	-	4	5	-	5	7	-	7	1	-	1
95세	1	-	1	1	-	1	2	-	2	1	-	1
96세	2	-	2	1	-	1	3	-	3	-	-	-
97세	-	-	-	1	-	1	1	-	1	-	-	-
98세	1	-	1	1	-	1	1	-	1	-	-	-
99세	-	-	-	1	-	1	-	-	-	-	-	-
100세 이상	1	-	1	3	-	3	-	-	-	1	-	1

182 주민등록인구통계

(단위: 명)

구 분	수 성 동			장 명 동			내장상동			시 기 동		
	계	남	여	계	남	여	계	남	여	계	남	여
합 계	18,446	9,226	9,220	3,929	1,883	2,046	20,895	10,152	10,743	4,502	2,197	2,305
0세~4세	1,121	612	509	176	84	92	945	497	448	113	59	54
0세	228	121	107	25	13	12	151	84	67	25	12	13
1세	255	134	121	39	16	23	198	100	98	23	12	11
2세	221	113	108	32	16	16	170	88	82	27	14	13
3세	200	117	83	38	21	17	196	108	88	23	11	12
4세	217	127	90	42	18	24	230	117	113	15	10	5
5세~9세	1,224	600	624	210	109	101	1,208	615	593	169	97	72
5세	254	111	143	35	16	19	226	121	105	30	12	18
6세	222	122	100	45	18	27	229	114	115	25	15	10
7세	210	103	107	40	22	18	241	111	130	39	21	18
8세	264	118	146	36	21	15	247	131	116	34	27	7
9세	274	146	128	54	32	22	265	138	127	41	22	19
10세~14세	1,464	753	711	315	148	167	1,762	899	863	273	140	133
10세	279	144	135	42	19	23	312	168	144	47	21	26
11세	289	154	135	68	27	41	302	167	135	49	20	29
12세	335	162	173	61	32	29	374	204	170	59	31	28
13세	281	144	137	72	30	42	374	171	203	48	28	20
14세	280	149	131	72	40	32	400	189	211	70	40	30
15세~19세	1,317	701	616	305	147	158	1,754	851	903	289	148	141
15세	282	139	143	59	21	38	371	167	204	52	25	27
16세	271	140	131	80	42	38	366	183	183	63	37	26
17세	274	159	115	60	34	26	343	163	180	63	31	32
18세	264	136	128	58	28	30	363	178	185	69	35	34
19세	226	127	99	48	22	26	311	160	151	42	20	22
20세~24세	1,030	562	468	214	105	109	1,327	717	610	281	152	129
20세	223	117	106	47	24	23	342	171	171	66	34	32
21세	217	109	108	48	23	25	295	154	141	58	37	21
22세	201	120	81	46	24	22	273	166	107	51	32	19
23세	192	113	79	38	16	22	196	106	90	55	28	27
24세	197	103	94	35	18	17	221	120	101	51	21	30

(단위: 명)

구분	수 성 동			장 명 동			내장상동			시 기 동		
	계	남	여	계	남	여	계	남	여	계	남	여
25세~29세	964	505	459	154	75	79	954	510	444	245	135	110
25세	187	109	78	27	11	16	192	101	91	45	27	18
26세	191	97	94	34	16	18	160	90	70	61	37	24
27세	165	82	83	32	17	15	195	101	94	39	16	23
28세	195	102	93	27	12	15	186	103	83	43	26	17
29세	226	115	111	34	19	15	221	115	106	57	29	28
30세~34세	1,478	723	755	255	117	138	1,168	558	610	244	128	116
30세	259	132	127	49	25	24	220	106	114	45	28	17
31세	285	146	139	47	20	27	242	111	131	52	26	26
32세	290	132	158	51	22	29	229	115	114	49	21	28
33세	304	139	165	62	28	34	242	113	129	52	30	22
34세	340	174	166	46	22	24	235	113	122	46	23	23
35세~39세	1,814	878	936	327	169	158	1,549	697	852	265	148	117
35세	329	153	176	63	34	29	286	110	176	50	28	22
36세	319	146	173	47	27	20	282	132	150	49	27	22
37세	340	160	180	64	33	31	283	117	166	47	25	22
38세	429	215	214	79	43	36	335	157	178	47	33	14
39세	397	204	193	74	32	42	363	181	182	72	35	37
40세~44세	1,777	949	828	340	174	166	1,962	954	1,008	318	170	148
40세	376	200	176	68	33	35	368	163	205	57	34	23
41세	371	185	186	73	35	38	452	217	235	53	24	29
42세	317	176	141	58	31	27	383	188	195	66	36	30
43세	353	188	165	64	35	29	372	188	184	69	37	32
44세	360	200	160	77	40	37	387	198	189	73	39	34
45세~49세	1,381	730	651	294	166	128	1,664	863	801	336	171	165
45세	283	141	142	71	42	29	383	203	180	63	33	30
46세	301	172	129	63	40	23	329	182	147	72	36	36
47세	280	138	142	46	23	23	355	177	178	60	35	25
48세	259	141	118	51	30	21	295	142	153	64	31	33
49세	258	138	120	63	31	32	302	159	143	77	36	41

184 주민등록인구통계

(단위: 명)

구분	수 성 동			장 명 동			내장상동			시 기 동		
	계	남	여	계	남	여	계	남	여	계	남	여
50세~54세	1,335	688	647	285	148	137	1,606	804	802	392	187	205
50세	264	129	135	60	33	27	321	177	144	66	33	33
51세	246	127	119	68	27	41	341	173	168	76	34	42
52세	281	139	142	59	35	24	347	168	179	89	36	53
53세	269	148	121	49	24	25	310	160	150	92	46	46
54세	275	145	130	49	29	20	287	126	161	69	38	31
55세~59세	926	462	464	225	113	112	1,272	632	640	353	158	195
55세	271	137	134	43	25	18	319	162	157	90	40	50
56세	166	88	78	50	20	30	221	109	112	68	32	36
57세	207	102	105	54	28	26	287	144	143	73	34	39
58세	170	80	90	39	25	14	244	124	120	63	29	34
59세	112	55	57	39	15	24	201	93	108	59	23	36
60세~64세	703	336	367	168	75	93	1,013	506	507	315	147	168
60세	138	64	74	34	17	17	212	118	94	58	22	36
61세	131	67	64	37	18	19	184	84	100	50	25	25
62세	141	72	69	31	12	19	216	102	114	63	29	34
63세	150	75	75	39	16	23	224	103	121	80	37	43
64세	143	58	85	27	12	15	177	99	78	64	34	30
65세~69세	599	281	318	184	73	111	774	355	419	263	113	150
65세	171	88	83	46	18	28	196	107	89	71	32	39
66세	105	51	54	42	21	21	162	74	88	51	22	29
67세	112	53	59	36	11	25	110	47	63	46	17	29
68세	113	50	63	33	9	24	164	73	91	44	19	25
69세	98	39	59	27	14	13	142	54	88	51	23	28
70세~74세	554	216	338	197	82	115	794	322	472	255	115	140
70세	153	60	93	52	15	37	222	99	123	74	30	44
71세	110	46	64	32	18	14	142	56	86	47	18	29
72세	88	34	54	39	18	21	156	66	90	45	20	25
73세	115	44	71	45	23	22	143	45	98	50	27	23
74세	88	32	56	29	8	21	131	56	75	39	20	19

(단위: 명)

구분	수 성 동			장 명 동			내장상동			시 기 동		
	계	남	여	계	남	여	계	남	여	계	남	여
75세~79세	377	131	246	147	57	90	598	219	379	201	72	129
75세	64	30	34	30	10	20	122	41	81	32	11	21
76세	79	22	57	32	17	15	133	48	85	47	15	32
77세	93	33	60	29	12	17	130	52	78	45	15	30
78세	82	29	53	28	12	16	108	43	65	36	14	22
79세	59	17	42	28	6	22	105	35	70	41	17	24
80세~84세	209	57	152	87	29	58	324	100	224	110	35	75
80세	55	14	41	21	7	14	65	21	44	20	6	14
81세	46	12	34	18	7	11	72	21	51	22	8	14
82세	42	11	31	17	5	12	78	24	54	22	7	15
83세	33	11	22	17	6	11	57	18	39	27	9	18
84세	33	9	24	14	4	10	52	16	36	19	5	14
85세~89세	103	25	78	29	10	19	132	34	98	51	16	35
85세	33	9	24	9	3	6	51	12	39	20	3	17
86세	23	5	18	9	3	6	27	7	20	10	3	7
87세	18	4	14	3	1	2	16	6	10	11	5	6
88세	11	5	6	4	2	2	16	2	14	4	3	1
89세	18	2	16	4	1	3	22	7	15	6	2	4
90세~94세	55	13	42	13	2	11	71	14	57	14	4	10
90세	13	2	11	3	-	3	21	4	17	8	3	5
91세	13	3	10	3	-	3	13	3	10	1	1	-
92세	12	3	9	4	1	3	18	4	14	4	-	4
93세	10	4	6	1	-	1	11	2	9	1	-	1
94세	7	1	6	2	1	1	8	1	7	-	-	-
95세~99세	8	1	7	2	-	2	11	3	8	4	1	3
95세	1	-	1	-	-	-	2	-	2	-	-	-
96세	5	1	4	1	-	1	3	-	3	4	1	3
97세	1	-	1	-	-	-	1	-	1	-	-	-
98세	-	-	-	1	-	1	1	-	1	-	-	-
99세	1	-	1	-	-	-	4	3	1	-	-	-
100세 이상	7	3	4	2	-	2	7	2	5	11	1	10

(단위: 명)

구 분	시 기 3 동			연 지 동			농 소 동			상 교 동		
	계	남	여	계	남	여	계	남	여	계	남	여
합 계	8,644	4,266	4,378	5,438	2,740	2,698	5,061	2,514	2,547	4,322	2,224	2,098
0세~4세	354	176	178	136	73	63	135	68	67	115	61	54
0세	60	27	33	34	15	19	26	13	13	26	13	13
1세	71	31	40	23	16	7	26	18	8	23	15	8
2세	70	37	33	31	17	14	21	11	10	24	9	15
3세	65	34	31	28	15	13	37	16	21	24	12	12
4세	88	47	41	20	10	10	25	10	15	18	12	6
5세~9세	458	243	215	167	85	82	203	115	88	118	59	59
5세	94	48	46	32	17	15	34	25	9	29	18	11
6세	70	36	34	29	16	13	42	23	19	22	12	10
7세	104	59	45	32	15	17	33	17	16	21	9	12
8세	86	49	37	34	17	17	47	25	22	25	10	15
9세	104	51	53	40	20	20	47	25	22	21	10	11
10세~14세	607	343	264	288	145	143	318	163	155	194	106	88
10세	97	56	41	44	24	20	63	34	29	29	14	15
11세	107	57	50	47	24	23	53	24	29	36	21	15
12세	128	72	56	64	34	30	77	39	38	41	23	18
13세	135	80	55	51	18	33	54	30	24	37	21	16
14세	140	78	62	82	45	37	71	36	35	51	27	24
15세~19세	722	387	335	373	201	172	390	191	199	270	141	129
15세	146	75	71	64	33	31	59	29	30	47	24	23
16세	144	79	65	77	41	36	80	40	40	55	29	26
17세	165	95	70	87	48	39	90	39	51	54	30	24
18세	139	78	61	73	37	36	79	44	35	56	31	25
19세	128	60	68	72	42	30	82	39	43	58	27	31
20세~24세	588	341	247	346	175	171	328	197	131	234	123	111
20세	135	74	61	69	35	34	73	43	30	54	25	29
21세	150	92	58	68	36	32	79	51	28	50	20	30
22세	98	53	45	74	38	36	59	31	28	52	32	20
23세	85	54	31	63	29	34	67	40	27	43	27	16
24세	120	68	52	72	37	35	50	32	18	35	19	16

(단위: 명)

구분	시기 3동			연 지 동			농 소 동			상 교 동		
	계	남	여	계	남	여	계	남	여	계	남	여
25세~29세	407	229	178	301	170	131	227	109	118	172	102	70
25세	84	50	34	65	40	25	41	18	23	39	22	17
26세	83	46	37	60	40	20	50	28	22	32	20	12
27세	88	51	37	68	33	35	43	21	22	43	26	17
28세	78	40	38	54	29	25	41	18	23	29	15	14
29세	74	42	32	54	28	26	52	24	28	29	19	10
30세~34세	528	254	274	314	179	135	270	145	125	206	124	82
30세	126	65	61	64	38	26	57	37	20	35	22	13
31세	98	48	50	65	34	31	57	37	20	36	20	16
32세	96	46	50	60	37	23	39	14	25	44	27	17
33세	104	49	55	62	31	31	58	24	34	42	22	20
34세	104	46	58	63	39	24	59	33	26	49	33	16
35세~39세	678	326	352	341	186	155	318	173	145	243	144	99
35세	107	49	58	66	42	24	64	37	27	39	22	17
36세	124	69	55	63	32	31	52	25	27	47	29	18
37세	138	62	76	58	37	21	58	27	31	51	28	23
38세	146	75	71	66	31	35	70	38	32	50	30	20
39세	163	71	92	88	44	44	74	46	28	56	35	21
40세~44세	757	345	412	386	222	164	381	192	189	276	158	118
40세	152	66	86	85	52	33	68	37	31	52	31	21
41세	141	69	72	88	52	36	76	34	42	51	29	22
42세	139	63	76	69	39	30	74	40	34	60	33	27
43세	165	71	94	73	40	33	72	39	33	47	27	20
44세	160	76	84	71	39	32	91	42	49	66	38	28
45세~49세	724	358	366	447	221	226	414	224	190	319	183	136
45세	157	74	83	82	51	31	82	45	37	59	39	20
46세	148	80	68	82	33	49	78	50	28	46	25	21
47세	151	85	66	105	48	57	80	39	41	77	45	32
48세	128	52	76	95	37	58	89	48	41	75	40	35
49세	140	67	73	83	52	31	85	42	43	62	34	28


(단위: 명)

구분	시기 3동			연 지 동			농 소 동			상 교 동		
	계	남	여	계	남	여	계	남	여	계	남	여
50세~54세	715	362	353	504	247	257	439	234	205	364	209	155
50세	142	71	71	85	47	38	66	28	38	62	34	28
51세	158	91	67	121	59	62	109	61	48	68	35	33
52세	158	79	79	106	52	54	92	53	39	76	45	31
53세	132	66	66	94	42	52	97	49	48	83	55	28
54세	125	55	70	98	47	51	75	43	32	75	40	35
55세~59세	537	263	274	430	210	220	384	185	199	324	170	154
55세	141	71	70	86	57	29	87	44	43	80	43	37
56세	92	43	49	80	41	39	78	35	43	62	33	29
57세	126	62	64	92	40	52	93	41	52	76	37	39
58세	112	59	53	102	46	56	76	34	42	55	31	24
59세	66	28	38	70	26	44	50	31	19	51	26	25
60세~64세	430	196	234	410	211	199	305	153	152	320	162	158
60세	80	34	46	90	45	45	63	30	33	70	34	36
61세	81	36	45	72	39	33	66	38	28	58	29	29
62세	95	44	51	95	51	44	55	21	34	66	31	35
63세	97	39	58	73	37	36	66	34	32	56	28	28
64세	77	43	34	80	39	41	55	30	25	70	40	30
65세~69세	356	159	197	356	172	184	235	100	135	281	129	152
65세	78	38	40	88	42	46	60	33	27	76	37	39
66세	66	30	36	72	41	31	48	18	30	58	29	29
67세	61	27	34	77	41	36	31	14	17	29	9	20
68세	88	38	50	57	20	37	52	18	34	51	21	30
69세	63	26	37	62	28	34	44	17	27	67	33	34
70세~74세	324	136	188	299	137	162	275	101	174	341	152	189
70세	87	32	55	82	29	53	64	26	38	74	32	42
71세	63	26	37	57	32	25	68	28	40	67	24	43
72세	62	30	32	50	26	24	46	16	30	66	33	33
73세	57	25	32	56	22	34	51	15	36	72	34	38
74세	55	23	32	54	28	26	46	16	30	62	29	33

(단위: 명)

구분	시기 3동			연 지 동			농 소 동			상 교 동		
	계	남	여	계	남	여	계	남	여	계	남	여
75세~79세	251	100	151	160	65	95	237	96	141	269	106	163
75세	47	18	29	30	11	19	44	19	25	63	24	39
76세	55	23	32	32	14	18	49	21	28	57	25	32
77세	67	25	42	36	13	23	60	25	35	52	20	32
78세	41	17	24	33	18	15	44	16	28	56	19	37
79세	41	17	24	29	9	20	40	15	25	41	18	23
80세~84세	122	31	91	106	30	76	128	42	86	169	60	109
80세	41	9	32	28	10	18	35	10	25	42	18	24
81세	23	6	17	19	4	15	30	12	18	41	18	23
82세	20	3	17	21	5	16	28	9	19	29	5	24
83세	23	9	14	17	6	11	16	5	11	27	6	21
84세	15	4	11	21	5	16	19	6	13	30	13	17
85세~89세	50	11	39	52	5	47	53	19	34	71	23	48
85세	15	5	10	13	1	12	16	7	9	22	7	15
86세	14	1	13	9	-	9	11	4	7	15	6	9
87세	10	2	8	7	1	6	13	4	9	12	2	10
88세	7	2	5	9	1	8	6	2	4	9	2	7
89세	4	1	3	14	2	12	7	2	5	13	6	7
90세~94세	26	3	23	18	5	13	14	7	7	24	11	13
90세	7	1	6	8	3	5	4	3	1	16	8	8
91세	5	1	4	1	1	-	5	3	2	3	1	2
92세	1	-	1	3	-	3	3	1	2	1	1	-
93세	9	-	9	3	1	2	1	-	1	1	-	1
94세	4	1	3	3	-	3	1	-	1	3	1	2
95세~99세	5	1	4	1	-	1	4	-	4	6	1	5
95세	2	-	2	1	-	1	-	-	-	-	-	-
96세	-	-	-	-	-	-	2	-	2	3	-	3
97세	2	-	2	-	-	-	1	-	1	-	-	-
98세	-	-	-	-	-	-	-	-	-	2	-	2
99세	1	1	-	-	-	-	1	-	1	1	1	-
100세 이상	5	2	3	3	1	2	3	-	3	6	-	6





# 남원시

---

Namwon





# 1. 읍·면·동별 세대 및 인구수

(단위 : 세대, 명)

구 분	합 계				한 국 인				외 국 인		
	세 대	인 구			세 대	인 구			인 구		
		계	남	여		계	남	여	계	남	여
남원시	36,781	87,797	43,038	44,759	36,781	87,000	42,730	44,270	797	308	489
운봉읍	1,924	4,180	1,983	2,197	1,924	4,129	1,977	2,152	51	6	45
주천면	1,141	2,566	1,273	1,293	1,141	2,542	1,267	1,275	24	6	18
수지면	619	1,329	640	689	619	1,320	637	683	9	3	6
송동면	1,038	2,399	1,189	1,210	1,038	2,373	1,175	1,198	26	14	12
주생면	1,002	2,068	997	1,071	1,002	2,042	979	1,063	26	18	8
금지면	1,257	2,703	1,295	1,408	1,257	2,686	1,290	1,396	17	5	12
대강면	963	1,968	928	1,040	963	1,944	916	1,028	24	12	12
대산면	752	1,820	890	930	752	1,801	883	918	19	7	12
사매면	867	1,824	907	917	867	1,805	902	903	19	5	14
덕과면	531	1,062	533	529	531	1,052	532	520	10	1	9
보절면	853	1,772	914	858	853	1,750	907	843	22	7	15
산동면	931	1,995	995	1,000	931	1,973	983	990	22	12	10
이백면	1,091	2,580	1,291	1,289	1,091	2,556	1,281	1,275	24	10	14
인월면	1,326	3,038	1,500	1,538	1,326	2,995	1,488	1,507	43	12	31
아영면	986	2,114	1,028	1,086	986	2,100	1,026	1,074	14	2	12
산내면	1,013	2,144	1,051	1,093	1,013	2,132	1,051	1,081	12	-	12
동충동	1,686	4,126	2,013	2,113	1,686	4,092	2,003	2,089	34	10	24
죽항동	2,040	4,512	2,193	2,319	2,040	4,477	2,186	2,291	35	7	28
노암동	2,287	5,430	2,605	2,825	2,287	5,374	2,590	2,784	56	15	41
금동	2,944	7,313	3,540	3,773	2,944	7,228	3,503	3,725	85	37	48
왕정동	1,864	4,781	2,394	2,387	1,864	4,756	2,392	2,364	25	2	23
향교동	3,727	8,761	4,399	4,362	3,727	8,626	4,308	4,318	135	91	44
도통동	5,939	17,312	8,480	8,832	5,939	17,247	8,454	8,793	65	26	39

## 2. 읍·면·동별, 연령(각세)별 한국인 현황

(단위 : 명)

구 분	남 원 시			운 봉 읍			주 천 면			수 지 면		
	계	남	여	계	남	여	계	남	여	계	남	여
합 계	87,000	42,730	44,270	4,129	1,977	2,152	2,542	1,267	1,275	1,320	637	683
0세~4세	3,271	1,722	1,549	97	51	46	63	37	26	41	23	18
0세	581	328	253	22	15	7	11	6	5	3	2	1
1세	648	308	340	21	8	13	11	6	5	7	4	3
2세	685	354	331	19	9	10	17	12	5	11	4	7
3세	626	337	289	18	9	9	10	6	4	10	8	2
4세	731	395	336	17	10	7	14	7	7	10	5	5
5세~9세	3,776	1,929	1,847	105	62	43	60	28	32	27	17	10
5세	722	362	360	16	9	7	12	7	5	3	1	2
6세	705	353	352	16	7	9	11	5	6	3	2	1
7세	733	376	357	28	18	10	11	4	7	7	5	2
8세	799	415	384	17	9	8	12	5	7	7	5	2
9세	817	423	394	28	19	9	14	7	7	7	4	3
10세~14세	5,047	2,628	2,419	149	67	82	100	52	48	42	16	26
10세	850	443	407	16	7	9	19	7	12	7	3	4
11세	1,022	500	522	40	18	22	22	9	13	6	3	3
12세	1,059	540	519	33	13	20	16	9	7	9	5	4
13세	1,031	570	461	27	15	12	18	11	7	13	4	9
14세	1,085	575	510	33	14	19	25	16	9	7	1	6
15세~19세	5,664	2,961	2,703	215	104	111	150	71	79	61	33	28
15세	1,143	595	548	51	24	27	34	19	15	12	6	6
16세	1,170	596	574	34	15	19	28	12	16	11	10	1
17세	1,138	586	552	49	24	25	22	12	10	10	5	5
18세	1,165	620	545	43	26	17	35	13	22	16	8	8
19세	1,048	564	484	38	15	23	31	15	16	12	4	8
20세~24세	4,694	2,559	2,135	223	106	117	133	86	47	65	38	27
20세	1,076	600	476	44	17	27	31	23	8	11	7	4
21세	1,016	532	484	53	22	31	30	15	15	17	9	8
22세	894	500	394	39	14	25	27	17	10	11	9	2
23세	887	465	422	46	26	20	25	17	8	14	6	8
24세	821	462	359	41	27	14	20	14	6	12	7	5

(단위: 명)

구분	남원시			운봉읍			주천면			수지면		
	계	남	여	계	남	여	계	남	여	계	남	여
25세~29세	4,003	2,153	1,850	170	87	83	93	42	51	54	27	27
25세	825	461	364	40	25	15	15	9	6	12	6	6
26세	792	429	363	32	14	18	21	6	15	9	1	8
27세	768	391	377	30	14	16	20	11	9	12	5	7
28세	806	430	376	39	24	15	16	7	9	10	6	4
29세	812	442	370	29	10	19	21	9	12	11	9	2
30세~34세	4,377	2,217	2,160	140	77	63	104	56	48	37	24	13
30세	859	453	406	41	22	19	26	13	13	4	3	1
31세	866	451	415	26	18	8	18	10	8	7	4	3
32세	873	433	440	21	11	10	18	8	10	13	7	6
33세	947	460	487	24	12	12	23	12	11	9	6	3
34세	832	420	412	28	14	14	19	13	6	4	4	-
35세~39세	5,475	2,808	2,667	173	102	71	133	76	57	58	32	26
35세	948	472	476	27	18	9	19	10	9	16	11	5
36세	1,001	493	508	34	21	13	21	12	9	10	3	7
37세	1,007	496	511	33	20	13	24	16	8	10	7	3
38세	1,203	637	566	42	20	22	31	17	14	12	7	5
39세	1,316	710	606	37	23	14	38	21	17	10	4	6
40세~44세	6,649	3,562	3,087	225	136	89	176	110	66	60	34	26
40세	1,236	668	568	45	34	11	24	14	10	13	8	5
41세	1,343	698	645	35	18	17	39	23	16	17	9	8
42세	1,265	714	551	37	21	16	36	24	12	7	5	2
43세	1,384	736	648	53	29	24	41	26	15	14	8	6
44세	1,421	746	675	55	34	21	36	23	13	9	4	5
45세~49세	6,233	3,355	2,878	307	170	137	185	103	82	75	46	29
45세	1,366	719	647	56	23	33	41	23	18	13	10	3
46세	1,257	649	608	59	32	27	33	22	11	15	6	9
47세	1,321	717	604	63	35	28	32	16	16	20	13	7
48세	1,118	628	490	77	46	31	41	29	12	11	6	5
49세	1,171	642	529	52	34	18	38	13	25	16	11	5

(단위: 명)

구분	남 원 시			운 봉 읍			주 천 면			수 지 면		
	계	남	여	계	남	여	계	남	여	계	남	여
50세~54세	7,229	3,719	3,510	351	189	162	200	103	97	125	71	54
50세	1,431	777	654	73	37	36	29	13	16	30	14	16
51세	1,463	743	720	68	38	30	37	22	15	21	12	9
52세	1,623	796	827	78	41	37	56	24	32	21	14	7
53세	1,462	758	704	72	41	31	39	20	19	28	15	13
54세	1,250	645	605	60	32	28	39	24	15	25	16	9
55세~59세	6,039	3,060	2,979	331	181	150	203	99	104	88	47	41
55세	1,306	681	625	66	38	28	43	24	19	21	14	7
56세	1,215	579	636	69	37	32	32	7	25	19	8	11
57세	1,340	663	677	69	39	30	62	35	27	23	13	10
58세	1,201	608	593	66	36	30	38	18	20	14	7	7
59세	977	529	448	61	31	30	28	15	13	11	5	6
60세~64세	5,422	2,598	2,824	308	133	175	203	108	95	94	49	45
60세	1,162	582	580	64	31	33	51	23	28	25	11	14
61세	968	473	495	59	31	28	27	14	13	13	7	6
62세	1,098	545	553	58	18	40	36	27	9	17	8	9
63세	1,069	505	564	67	28	39	41	21	20	20	13	7
64세	1,125	493	632	60	25	35	48	23	25	19	10	9
65세~69세	4,681	2,105	2,576	290	123	167	169	85	84	103	49	54
65세	1,253	623	630	65	33	32	50	31	19	33	17	16
66세	976	459	517	54	22	32	39	18	21	16	8	8
67세	805	365	440	52	24	28	28	15	13	14	7	7
68세	788	313	475	55	17	38	20	6	14	18	10	8
69세	859	345	514	64	27	37	32	15	17	22	7	15
70세~74세	5,677	2,308	3,369	431	173	258	230	87	143	119	42	77
70세	1,495	555	940	98	30	68	71	29	42	21	10	11
71세	1,171	491	680	87	37	50	49	20	29	29	10	19
72세	938	405	533	71	27	44	28	12	16	15	3	12
73세	1,057	433	624	85	37	48	48	14	34	26	10	16
74세	1,016	424	592	90	42	48	34	12	22	28	9	19

(단위: 명)

구분	남원시			운봉읍			주천면			수지면		
	계	남	여	계	남	여	계	남	여	계	남	여
75세~79세	4,519	1,677	2,842	316	126	190	172	64	108	134	46	88
75세	1,036	399	637	62	26	36	34	12	22	29	13	16
76세	914	356	558	59	26	33	35	14	21	20	6	14
77세	944	347	597	80	37	43	38	13	25	39	13	26
78세	913	314	599	68	21	47	32	13	19	23	8	15
79세	712	261	451	47	16	31	33	12	21	23	6	17
80세~84세	2,477	858	1,619	185	62	123	97	39	58	86	27	59
80세	643	241	402	47	15	32	26	12	14	28	10	18
81세	581	196	385	40	19	21	17	7	10	21	5	16
82세	399	139	260	29	11	18	13	3	10	10	3	7
83세	398	141	257	27	6	21	22	8	14	17	6	11
84세	456	141	315	42	11	31	19	9	10	10	3	7
85세~89세	1,201	380	821	78	23	55	39	12	27	35	13	22
85세	389	136	253	19	9	10	16	4	12	15	7	8
86세	273	87	186	19	5	14	6	1	5	7	4	3
87세	205	59	146	15	3	12	9	2	7	4	1	3
88세	172	53	119	14	4	10	5	4	1	5	1	4
89세	162	45	117	11	2	9	3	1	2	4	-	4
90세~94세	450	115	335	28	5	23	25	8	17	15	3	12
90세	160	46	114	12	2	10	6	4	2	4	1	3
91세	97	25	72	5	1	4	6	2	4	2	1	1
92세	85	20	65	5	1	4	3	-	3	4	-	4
93세	64	16	48	4	1	3	7	2	5	1	-	1
94세	44	8	36	2	-	2	3	-	3	4	1	3
95세~99세	88	9	79	3	-	3	6	1	5	1	-	1
95세	31	4	27	1	-	1	2	-	2	-	-	-
96세	21	3	18	-	-	-	2	-	2	-	-	-
97세	19	1	18	2	-	2	1	-	1	-	-	-
98세	10	1	9	-	-	-	1	1	-	-	-	-
99세	7	-	7	-	-	-	-	-	-	1	-	1
100세 이상	28	7	21	4	-	4	1	-	1	-	-	-

(단위: 명)

구 분	송 동 면			주 생 면			금 지 면			대 강 면		
	계	남	여	계	남	여	계	남	여	계	남	여
합 계	2,373	1,175	1,198	2,042	979	1,063	2,686	1,290	1,396	1,944	916	1,028
0세~4세	61	31	30	51	23	28	72	39	33	34	19	15
0세	13	6	7	7	6	1	12	5	7	10	5	5
1세	13	7	6	14	4	10	13	6	7	11	7	4
2세	13	2	11	11	7	4	21	10	11	3	1	2
3세	13	9	4	9	1	8	17	10	7	6	3	3
4세	9	7	2	10	5	5	9	8	1	4	3	1
5세~9세	46	25	21	47	26	21	67	30	37	36	20	16
5세	15	9	6	5	3	2	20	9	11	9	6	3
6세	5	4	1	9	1	8	11	5	6	9	3	6
7세	6	3	3	12	9	3	10	6	4	6	3	3
8세	8	3	5	13	10	3	15	4	11	7	5	2
9세	12	6	6	8	3	5	11	6	5	5	3	2
10세~14세	75	37	38	61	35	26	78	47	31	52	33	19
10세	17	6	11	13	8	5	17	12	5	12	8	4
11세	15	6	9	5	3	2	11	7	4	14	6	8
12세	14	8	6	9	5	4	15	8	7	10	6	4
13세	13	8	5	18	9	9	13	6	7	8	6	2
14세	16	9	7	16	10	6	22	14	8	8	7	1
15세~19세	126	68	58	101	47	54	110	58	52	66	36	30
15세	22	15	7	19	12	7	13	3	10	4	1	3
16세	20	7	13	20	8	12	25	13	12	10	6	4
17세	31	18	13	18	10	8	24	13	11	16	9	7
18세	30	18	12	25	10	15	26	18	8	17	10	7
19세	23	10	13	19	7	12	22	11	11	19	10	9
20세~24세	131	70	61	90	59	31	119	68	51	85	41	44
20세	34	19	15	23	17	6	21	12	9	11	7	4
21세	21	11	10	19	14	5	18	8	10	18	8	10
22세	27	14	13	11	4	7	26	16	10	22	10	12
23세	29	17	12	19	14	5	27	17	10	14	6	8
24세	20	9	11	18	10	8	27	15	12	20	10	10

(단위: 명)

구분	송동면			주생면			금지면			대강면		
	계	남	여	계	남	여	계	남	여	계	남	여
25세~29세	113	70	43	84	49	35	107	59	48	72	36	36
25세	30	19	11	19	11	8	22	10	12	12	4	8
26세	25	14	11	16	11	5	22	10	12	19	10	9
27세	29	18	11	16	10	6	26	14	12	14	5	9
28세	12	8	4	16	9	7	16	9	7	12	9	3
29세	17	11	6	17	8	9	21	16	5	15	8	7
30세~34세	86	48	38	61	40	21	117	67	50	56	31	25
30세	16	11	5	10	4	6	27	15	12	10	6	4
31세	22	11	11	12	8	4	21	12	9	11	5	6
32세	13	5	8	14	9	5	27	16	11	13	9	4
33세	17	11	6	13	10	3	16	10	6	10	5	5
34세	18	10	8	12	9	3	26	14	12	12	6	6
35세~39세	90	59	31	72	46	26	115	81	34	73	52	21
35세	14	7	7	12	8	4	21	14	7	14	11	3
36세	13	9	4	10	6	4	21	13	8	14	8	6
37세	15	10	5	8	5	3	22	18	4	8	5	3
38세	25	18	7	21	13	8	19	17	2	18	13	5
39세	23	15	8	21	14	7	32	19	13	19	15	4
40세~44세	134	78	56	121	73	48	136	82	54	78	49	29
40세	23	15	8	16	11	5	19	12	7	13	9	4
41세	31	18	13	24	18	6	26	16	10	14	9	5
42세	18	9	9	24	17	7	21	9	12	13	9	4
43세	29	15	14	26	10	16	39	24	15	18	8	10
44세	33	21	12	31	17	14	31	21	10	20	14	6
45세~49세	174	99	75	141	79	62	148	74	74	107	63	44
45세	47	29	18	31	17	14	27	15	12	22	11	11
46세	24	11	13	30	18	12	37	19	18	14	12	2
47세	28	16	12	27	19	8	31	14	17	24	12	12
48세	41	23	18	25	10	15	20	9	11	26	18	8
49세	34	20	14	28	15	13	33	17	16	21	10	11

200 주민등록인구통계

(단위: 명)

구분	송 동 면			주 생 면			금 지 면			대 강 면		
	계	남	여	계	남	여	계	남	여	계	남	여
50세~54세	218	131	87	152	86	66	218	108	110	155	83	72
50세	40	22	18	28	17	11	45	26	19	27	14	13
51세	38	20	18	30	21	9	40	23	17	23	11	12
52세	51	33	18	26	11	15	52	21	31	34	15	19
53세	45	30	15	38	20	18	42	22	20	33	18	15
54세	44	26	18	30	17	13	39	16	23	38	25	13
55세~59세	167	84	83	158	81	77	244	130	114	161	86	75
55세	29	18	11	35	23	12	50	28	22	38	23	15
56세	30	14	16	27	9	18	56	28	28	31	11	20
57세	40	16	24	32	16	16	46	21	25	39	22	17
58세	41	22	19	40	22	18	51	28	23	28	13	15
59세	27	14	13	24	11	13	41	25	16	25	17	8
60세~64세	166	82	84	152	73	79	233	109	124	150	73	77
60세	34	20	14	28	14	14	44	23	21	33	13	20
61세	40	22	18	23	13	10	41	20	21	23	14	9
62세	33	16	17	34	20	14	47	24	23	29	16	13
63세	24	7	17	37	17	20	53	24	29	21	13	8
64세	35	17	18	30	9	21	48	18	30	44	17	27
65세~69세	172	88	84	163	61	102	208	87	121	148	64	84
65세	51	32	19	42	22	20	50	22	28	27	14	13
66세	40	24	16	38	10	28	36	16	20	30	12	18
67세	20	8	12	30	13	17	42	18	24	25	9	16
68세	24	9	15	26	8	18	41	20	21	34	16	18
69세	37	15	22	27	8	19	39	11	28	32	13	19
70세~74세	236	84	152	198	79	119	258	108	150	205	78	127
70세	58	13	45	50	15	35	83	34	49	54	17	37
71세	39	16	23	35	16	19	50	17	33	51	19	32
72세	43	18	25	31	13	18	36	13	23	31	14	17
73세	54	20	34	47	19	28	42	20	22	35	19	16
74세	42	17	25	35	16	19	47	24	23	34	9	25

(단위: 명)

구분	송동면			주생면			금지면			대강면		
	계	남	여	계	남	여	계	남	여	계	남	여
75세~79세	192	59	133	205	71	134	246	84	162	238	84	154
75세	45	18	27	43	16	27	65	30	35	53	20	33
76세	33	12	21	40	17	23	50	15	35	46	15	31
77세	38	10	28	42	15	27	39	10	29	51	18	33
78세	45	10	35	50	14	36	46	15	31	42	17	25
79세	31	9	22	30	9	21	46	14	32	46	14	32
80세~84세	116	44	72	106	31	75	114	34	80	134	45	89
80세	30	10	20	24	9	15	27	8	19	34	13	21
81세	27	12	15	20	6	14	28	10	18	36	10	26
82세	16	5	11	19	6	13	19	7	12	18	7	11
83세	21	7	14	24	5	19	15	4	11	21	9	12
84세	22	10	12	19	5	14	25	5	20	25	6	19
85세~89세	51	14	37	57	18	39	63	18	45	52	14	38
85세	17	4	13	20	5	15	18	4	14	17	6	11
86세	10	2	8	10	3	7	20	8	12	22	3	19
87세	10	3	7	12	8	4	8	3	5	6	2	4
88세	7	4	3	8	2	6	5	3	2	3	1	2
89세	7	1	6	7	-	7	12	-	12	4	2	2
90세~94세	17	4	13	22	2	20	28	7	21	30	8	22
90세	1	-	1	8	-	8	9	2	7	14	3	11
91세	7	4	3	3	1	2	8	1	7	4	1	3
92세	5	-	5	4	-	4	6	1	5	5	1	4
93세	3	-	3	5	1	4	3	1	2	4	1	3
94세	1	-	1	2	-	2	2	2	-	3	2	1
95세~99세	2	-	2	-	-	-	4	-	4	8	1	7
95세	2	-	2	-	-	-	3	-	3	1	-	1
96세	-	-	-	-	-	-	1	-	1	4	1	3
97세	-	-	-	-	-	-	-	-	-	2	-	2
98세	-	-	-	-	-	-	-	-	-	-	-	-
99세	-	-	-	-	-	-	-	-	-	1	-	1
100세 이상	-	-	-	-	-	-	1	-	1	4	-	4

202 주민등록인구통계

(단위: 명)

구 분	대 산 면			사 매 면			덕 과 면			보 절 면		
	계	남	여	계	남	여	계	남	여	계	남	여
합 계	1,801	883	918	1,805	902	903	1,052	532	520	1,750	907	843
0세~4세	28	17	11	43	22	21	20	11	9	46	19	27
0세	5	3	2	11	7	4	7	6	1	7	2	5
1세	4	4	-	9	3	6	3	2	1	11	6	5
2세	6	3	3	9	5	4	5	-	5	9	1	8
3세	7	4	3	6	3	3	5	3	2	8	4	4
4세	6	3	3	8	4	4	-	-	-	11	6	5
5세~9세	42	19	23	23	14	9	11	7	4	48	31	17
5세	6	4	2	6	3	3	3	3	-	10	6	4
6세	8	5	3	4	2	2	1	-	1	9	8	1
7세	9	5	4	4	3	1	-	-	-	11	5	6
8세	11	2	9	6	5	1	2	1	1	6	4	2
9세	8	3	5	3	1	2	5	3	2	12	8	4
10세~14세	40	16	24	58	33	25	28	14	14	51	28	23
10세	7	2	5	9	6	3	6	3	3	10	6	4
11세	9	2	7	10	4	6	5	3	2	8	6	2
12세	10	6	4	15	8	7	3	1	2	7	2	5
13세	6	2	4	9	8	1	6	2	4	15	6	9
14세	8	4	4	15	7	8	8	5	3	11	8	3
15세~19세	68	31	37	81	39	42	54	31	23	79	43	36
15세	10	4	6	23	10	13	5	2	3	9	4	5
16세	15	5	10	14	5	9	16	8	8	21	13	8
17세	13	7	6	13	6	7	16	9	7	17	10	7
18세	17	8	9	13	8	5	7	4	3	19	10	9
19세	13	7	6	18	10	8	10	8	2	13	6	7
20세~24세	83	49	34	80	40	40	42	21	21	64	40	24
20세	20	13	7	17	8	9	11	6	5	13	7	6
21세	12	8	4	17	8	9	8	4	4	14	11	3
22세	16	9	7	11	5	6	7	2	5	10	3	7
23세	19	8	11	13	5	8	9	6	3	14	7	7
24세	16	11	5	22	14	8	7	3	4	13	12	1

(단위: 명)

구분	대 산 면			사 매 면			덕 과 면			보 절 면		
	계	남	여	계	남	여	계	남	여	계	남	여
25세~29세	71	42	29	78	44	34	39	26	13	62	45	17
25세	13	8	5	17	11	6	6	5	1	14	9	5
26세	19	10	9	12	8	4	10	6	4	13	12	1
27세	12	7	5	9	4	5	3	2	1	11	6	5
28세	15	9	6	29	15	14	8	6	2	13	8	5
29세	12	8	4	11	6	5	12	7	5	11	10	1
30세~34세	60	31	29	56	36	20	28	20	8	57	33	24
30세	11	7	4	16	12	4	10	6	4	12	7	5
31세	11	3	8	8	3	5	8	6	2	5	3	2
32세	14	8	6	8	5	3	2	2	-	12	8	4
33세	15	9	6	13	8	5	4	3	1	18	9	9
34세	9	4	5	11	8	3	4	3	1	10	6	4
35세~39세	79	55	24	64	38	26	32	21	11	87	62	25
35세	11	7	4	8	3	5	7	5	2	20	13	7
36세	20	14	6	11	7	4	4	1	3	13	12	1
37세	11	7	4	10	8	2	8	4	4	14	8	6
38세	19	14	5	6	3	3	4	4	-	22	14	8
39세	18	13	5	29	17	12	9	7	2	18	15	3
40세~44세	84	54	30	90	58	32	49	32	17	111	71	40
40세	16	11	5	13	7	6	7	4	3	20	12	8
41세	17	10	7	14	13	1	10	7	3	23	13	10
42세	16	9	7	20	11	9	6	5	1	19	13	6
43세	17	13	4	27	19	8	17	11	6	22	16	6
44세	18	11	7	16	8	8	9	5	4	27	17	10
45세~49세	134	75	59	114	72	42	70	35	35	92	58	34
45세	29	20	9	32	21	11	18	9	9	22	13	9
46세	25	17	8	22	12	10	14	9	5	14	7	7
47세	23	15	8	22	13	9	15	9	6	20	12	8
48세	26	7	19	23	15	8	13	5	8	22	17	5
49세	31	16	15	15	11	4	10	3	7	14	9	5

204 주민등록인구통계

(단위: 명)

구분	대 산 면			사 매 면			덕 과 면			보 절 면		
	계	남	여	계	남	여	계	남	여	계	남	여
50세~54세	180	99	81	154	85	69	67	41	26	122	68	54
50세	35	17	18	30	24	6	11	9	2	26	14	12
51세	42	21	21	40	21	19	10	4	6	27	17	10
52세	41	25	16	35	14	21	12	8	4	33	19	14
53세	34	24	10	22	13	9	21	14	7	18	11	7
54세	28	12	16	27	13	14	13	6	7	18	7	11
55세~59세	155	82	73	128	71	57	102	56	46	102	56	46
55세	34	21	13	24	13	11	21	10	11	14	10	4
56세	33	16	17	32	17	15	16	8	8	21	10	11
57세	35	13	22	23	15	8	28	15	13	22	10	12
58세	31	19	12	26	14	12	22	14	8	24	13	11
59세	22	13	9	23	12	11	15	9	6	21	13	8
60세~64세	152	83	69	121	64	57	95	54	41	140	60	80
60세	34	20	14	20	10	10	19	10	9	30	11	19
61세	24	14	10	25	12	13	16	10	6	25	8	17
62세	35	18	17	32	15	17	16	9	7	30	12	18
63세	31	12	19	27	17	10	14	11	3	27	17	10
64세	28	19	9	17	10	7	30	14	16	28	12	16
65세~69세	119	60	59	141	73	68	91	33	58	148	74	74
65세	29	18	11	31	18	13	22	7	15	40	20	20
66세	25	12	13	28	17	11	16	7	9	24	15	9
67세	18	11	7	24	15	9	17	7	10	24	13	11
68세	23	7	16	31	13	18	15	6	9	24	11	13
69세	24	12	12	27	10	17	21	6	15	36	15	21
70세~74세	189	85	104	223	80	143	126	51	75	214	91	123
70세	55	24	31	59	15	44	40	15	25	54	23	31
71세	39	17	22	41	16	25	18	9	9	43	21	22
72세	27	15	12	44	18	26	19	9	10	41	19	22
73세	37	19	18	47	18	29	27	11	16	43	14	29
74세	31	10	21	32	13	19	22	7	15	33	14	19

(단위: 명)

구분	대 산 면			사 매 면			덕 과 면			보 절 면		
	계	남	여	계	남	여	계	남	여	계	남	여
75세~79세	155	46	109	171	74	97	102	39	63	173	70	103
75세	41	12	29	38	13	25	21	3	18	51	21	30
76세	27	8	19	35	19	16	25	11	14	22	7	15
77세	26	8	18	39	11	28	19	7	12	41	16	25
78세	37	10	27	37	20	17	19	10	9	35	15	20
79세	24	8	16	22	11	11	18	8	10	24	11	13
80세~84세	89	22	67	100	34	66	65	28	37	81	33	48
80세	15	4	11	23	11	12	20	12	8	22	11	11
81세	24	5	19	29	6	23	18	7	11	23	12	11
82세	13	2	11	8	3	5	12	2	10	17	6	11
83세	24	8	16	19	7	12	7	3	4	7	3	4
84세	13	3	10	21	7	14	8	4	4	12	1	11
85세~89세	50	11	39	51	15	36	25	10	15	52	19	33
85세	18	4	14	21	6	15	6	3	3	16	9	7
86세	12	1	11	9	3	6	6	4	2	10	2	8
87세	8	4	4	5	-	5	4	1	3	9	3	6
88세	6	1	5	7	3	4	6	1	5	12	3	9
89세	6	1	5	9	3	6	3	1	2	5	2	3
90세~94세	20	5	15	24	9	15	6	2	4	15	4	11
90세	4	2	2	12	2	10	2	1	1	5	2	3
91세	5	1	4	3	2	1	1	-	1	4	-	4
92세	4	-	4	5	3	2	1	-	1	3	2	1
93세	3	1	2	3	2	1	1	1	-	1	-	1
94세	4	1	3	1	-	1	1	-	1	2	-	2
95세~99세	3	1	2	5	1	4	-	-	-	2	-	2
95세	1	-	1	3	1	2	-	-	-	1	-	1
96세	1	1	-	1	-	1	-	-	-	-	-	-
97세	1	-	1	1	-	1	-	-	-	1	-	1
98세	-	-	-	-	-	-	-	-	-	-	-	-
99세	-	-	-	-	-	-	-	-	-	-	-	-
100세 이상	-	-	-	-	-	-	-	-	-	4	2	2

206 주민등록인구통계

(단위: 명)

구 분	산 동 면			이 백 면			인 월 면			아 영 면		
	계	남	여	계	남	여	계	남	여	계	남	여
합 계	1,973	983	990	2,556	1,281	1,275	2,995	1,488	1,507	2,100	1,026	1,074
0세~4세	38	21	17	73	34	39	87	44	43	61	30	31
0세	5	3	2	11	7	4	10	6	4	7	3	4
1세	11	4	7	18	7	11	19	10	9	10	4	6
2세	3	2	1	8	1	7	20	10	10	13	6	7
3세	7	2	5	14	6	8	20	10	10	12	7	5
4세	12	10	2	22	13	9	18	8	10	19	10	9
5세~9세	34	21	13	85	45	40	106	58	48	44	22	22
5세	5	2	3	18	8	10	24	12	12	6	1	5
6세	6	3	3	18	10	8	22	16	6	15	7	8
7세	6	4	2	16	7	9	23	9	14	8	5	3
8세	10	6	4	17	11	6	17	13	4	5	3	2
9세	7	6	1	16	9	7	20	8	12	10	6	4
10세~14세	78	45	33	95	46	49	130	77	53	80	43	37
10세	9	5	4	12	5	7	18	9	9	9	3	6
11세	16	7	9	19	9	10	30	19	11	15	9	6
12세	18	12	6	23	11	12	23	13	10	29	15	14
13세	12	5	7	15	10	5	26	16	10	15	10	5
14세	23	16	7	26	11	15	33	20	13	12	6	6
15세~19세	97	65	32	137	69	68	165	90	75	94	47	47
15세	23	17	6	29	17	12	31	18	13	19	12	7
16세	14	8	6	28	13	15	39	22	17	19	10	9
17세	23	14	9	29	16	13	28	15	13	16	6	10
18세	20	13	7	26	14	12	27	13	14	22	10	12
19세	17	13	4	25	9	16	40	22	18	18	9	9
20세~24세	93	43	50	120	81	39	147	84	63	100	55	45
20세	22	7	15	26	16	10	28	18	10	21	10	11
21세	20	8	12	23	17	6	42	26	16	20	11	9
22세	19	12	7	29	19	10	28	15	13	20	12	8
23세	15	7	8	22	16	6	26	9	17	16	5	11
24세	17	9	8	20	13	7	23	16	7	23	17	6

(단위: 명)

구분	산동면			이백면			인월면			아영면		
	계	남	여	계	남	여	계	남	여	계	남	여
25세~29세	64	36	28	123	71	52	123	66	57	79	52	27
25세	15	8	7	26	15	11	30	13	17	12	8	4
26세	11	7	4	25	18	7	15	8	7	19	11	8
27세	12	4	8	24	11	13	26	15	11	13	7	6
28세	15	12	3	29	16	13	20	12	8	19	16	3
29세	11	5	6	19	11	8	32	18	14	16	10	6
30세~34세	55	35	20	96	57	39	133	75	58	67	40	27
30세	14	7	7	21	15	6	18	7	11	17	15	2
31세	12	9	3	21	11	10	30	19	11	15	9	6
32세	5	2	3	17	11	6	27	15	12	5	4	1
33세	13	10	3	22	12	10	34	19	15	13	7	6
34세	11	7	4	15	8	7	24	15	9	17	5	12
35세~39세	81	49	32	122	66	56	132	67	65	85	44	41
35세	13	9	4	21	9	12	35	17	18	17	11	6
36세	14	7	7	25	14	11	17	5	12	20	11	9
37세	15	7	8	21	9	12	24	13	11	11	4	7
38세	21	16	5	26	15	11	24	13	11	19	9	10
39세	18	10	8	29	19	10	32	19	13	18	9	9
40세~44세	108	67	41	159	85	74	217	118	99	109	71	38
40세	26	17	9	27	15	12	33	16	17	14	9	5
41세	13	7	6	32	22	10	28	13	15	17	14	3
42세	19	12	7	29	13	16	53	35	18	23	16	7
43세	18	12	6	36	12	24	39	21	18	31	21	10
44세	32	19	13	35	23	12	64	33	31	24	11	13
45세~49세	128	86	42	154	94	60	217	131	86	122	64	58
45세	22	13	9	32	21	11	42	26	16	23	15	8
46세	29	17	12	33	23	10	38	19	19	24	12	12
47세	23	13	10	33	19	14	55	36	19	36	19	17
48세	33	24	9	18	8	10	40	22	18	23	11	12
49세	21	19	2	38	23	15	42	28	14	16	7	9

208 주민등록인구통계

(단위: 명)

구분	산 동 면			이 백 면			인 월 면			아 영 면		
	계	남	여	계	남	여	계	남	여	계	남	여
50세~54세	146	83	63	249	146	103	277	130	147	175	89	86
50세	27	20	7	53	33	20	46	18	28	40	21	19
51세	31	18	13	59	35	24	49	25	24	29	18	11
52세	29	19	10	49	25	24	67	33	34	40	17	23
53세	34	15	19	51	28	23	65	31	34	27	14	13
54세	25	11	14	37	25	12	50	23	27	39	19	20
55세~59세	153	72	81	183	105	78	256	133	123	188	100	88
55세	35	16	19	32	20	12	47	24	23	39	15	24
56세	28	12	16	35	20	15	49	25	24	50	27	23
57세	32	15	17	48	25	23	62	35	27	32	19	13
58세	29	13	16	34	15	19	47	21	26	31	18	13
59세	29	16	13	34	25	9	51	28	23	36	21	15
60세~64세	148	70	78	138	66	72	237	116	121	193	95	98
60세	28	18	10	35	14	21	56	29	27	40	18	22
61세	29	12	17	21	12	9	37	20	17	32	17	15
62세	28	11	17	33	18	15	41	26	15	29	18	11
63세	25	11	14	30	14	16	52	21	31	50	27	23
64세	38	18	20	19	8	11	51	20	31	42	15	27
65세~69세	159	72	87	182	70	112	187	81	106	170	75	95
65세	50	22	28	39	19	20	48	25	23	38	16	22
66세	36	15	21	44	18	26	33	16	17	35	17	18
67세	19	10	9	37	14	23	37	13	24	33	12	21
68세	28	10	18	27	7	20	33	11	22	33	13	20
69세	26	15	11	35	12	23	36	16	20	31	17	14
70세~74세	234	94	140	231	104	127	222	95	127	194	83	111
70세	73	33	40	56	21	35	51	25	26	48	14	34
71세	42	18	24	42	19	23	50	20	30	38	17	21
72세	30	9	21	33	14	19	47	22	25	38	22	16
73세	36	15	21	55	24	31	36	13	23	37	14	23
74세	53	19	34	45	26	19	38	15	23	33	16	17

(단위: 명)

구분	산동면			이백면			인월면			아영면		
	계	남	여	계	남	여	계	남	여	계	남	여
75세~79세	193	70	123	208	81	127	169	63	106	157	50	107
75세	43	10	33	46	17	29	35	15	20	39	17	22
76세	35	12	23	43	16	27	38	15	23	32	7	25
77세	36	14	22	46	18	28	30	10	20	30	6	24
78세	46	15	31	44	16	28	37	13	24	38	13	25
79세	33	19	14	29	14	15	29	10	19	18	7	11
80세~84세	93	34	59	116	35	81	112	34	78	100	35	65
80세	25	11	14	36	10	26	28	11	17	28	9	19
81세	18	6	12	24	3	21	33	10	23	19	7	12
82세	17	6	11	18	8	10	22	6	16	21	10	11
83세	16	5	11	16	3	13	10	4	6	17	4	13
84세	17	6	11	22	11	11	19	3	16	15	5	10
85세~89세	49	15	34	56	19	37	59	22	37	55	24	31
85세	17	2	15	16	6	10	16	5	11	13	5	8
86세	12	5	7	9	3	6	15	6	9	12	6	6
87세	6	3	3	15	5	10	9	3	6	11	6	5
88세	6	2	4	5	2	3	10	4	6	8	3	5
89세	8	3	5	11	3	8	9	4	5	11	4	7
90세~94세	18	5	13	22	7	15	14	4	10	17	5	12
90세	8	2	6	7	3	4	8	2	6	6	1	5
91세	3	-	3	3	1	2	3	1	2	5	2	3
92세	3	-	3	5	3	2	2	1	1	4	2	2
93세	3	2	1	4	-	4	-	-	-	2	-	2
94세	1	1	-	3	-	3	1	-	1	-	-	-
95세~99세	3	-	3	6	-	6	3	-	3	10	2	8
95세	-	-	-	2	-	2	-	-	-	2	-	2
96세	1	-	1	1	-	1	-	-	-	3	1	2
97세	1	-	1	1	-	1	-	-	-	3	1	2
98세	1	-	1	1	-	1	2	-	2	2	-	2
99세	-	-	-	1	-	1	1	-	1	-	-	-
100세 이상	1	-	1	1	-	1	2	-	2	-	-	-

210 주민등록인구통계

(단위: 명)

구 분	산 내 면			동 총 동			죽 향 동			노 암 동		
	계	남	여	계	남	여	계	남	여	계	남	여
합 계	2,132	1,051	1,081	4,092	2,003	2,089	4,477	2,186	2,291	5,374	2,590	2,784
0세~4세	64	37	27	129	69	60	142	72	70	242	126	116
0세	7	5	2	23	11	12	30	17	13	43	23	20
1세	13	7	6	23	13	10	28	11	17	42	21	21
2세	15	8	7	31	19	12	30	15	15	50	30	20
3세	18	11	7	25	12	13	25	13	12	52	25	27
4세	11	6	5	27	14	13	29	16	13	55	27	28
5세~9세	79	46	33	168	71	97	182	94	88	276	125	151
5세	18	14	4	29	9	20	35	17	18	47	18	29
6세	9	3	6	32	14	18	41	17	24	50	22	28
7세	15	6	9	35	14	21	37	18	19	57	27	30
8세	16	9	7	37	15	22	36	23	13	58	29	29
9세	21	14	7	35	19	16	33	19	14	64	29	35
10세~14세	84	41	43	287	150	137	265	147	118	386	196	190
10세	14	8	6	50	27	23	39	22	17	56	25	31
11세	21	8	13	52	25	27	41	23	18	86	42	44
12세	11	6	5	52	24	28	63	34	29	97	51	46
13세	18	8	10	61	35	26	60	38	22	75	41	34
14세	20	11	9	72	39	33	62	30	32	72	37	35
15세~19세	125	67	58	319	152	167	285	160	125	431	227	204
15세	20	7	13	66	30	36	58	34	24	99	49	50
16세	23	13	10	62	24	38	58	33	25	71	41	30
17세	24	10	14	70	35	35	70	40	30	91	40	51
18세	30	23	7	75	39	36	56	28	28	82	46	36
19세	28	14	14	46	24	22	43	25	18	88	51	37
20세~24세	83	41	42	242	125	117	234	132	102	297	154	143
20세	20	9	11	59	30	29	48	30	18	73	38	35
21세	18	11	7	54	29	25	44	23	21	69	35	34
22세	15	7	8	54	28	26	54	22	32	46	27	19
23세	13	6	7	38	20	18	50	32	18	61	25	36
24세	17	8	9	37	18	19	38	25	13	48	29	19

(단위: 명)

구분	산 내 면			동 충 동			죽 향 동			노 압 동		
	계	남	여	계	남	여	계	남	여	계	남	여
25세~29세	73	47	26	197	113	84	266	132	134	228	126	102
25세	18	11	7	42	24	18	44	23	21	46	31	15
26세	12	9	3	41	26	15	50	25	25	49	24	25
27세	9	6	3	39	25	14	54	27	27	38	20	18
28세	18	12	6	35	17	18	60	28	32	42	26	16
29세	16	9	7	40	21	19	58	29	29	53	25	28
30세~34세	67	31	36	195	102	93	274	132	142	270	138	132
30세	16	8	8	38	14	24	48	22	26	47	30	17
31세	19	10	9	47	28	19	53	26	27	48	23	25
32세	10	4	6	31	18	13	57	31	26	68	29	39
33세	14	8	6	48	25	23	73	33	40	60	28	32
34세	8	1	7	31	17	14	43	20	23	47	28	19
35세~39세	107	60	47	267	132	135	299	154	145	409	190	219
35세	23	12	11	58	29	29	42	22	20	72	34	38
36세	17	8	9	40	22	18	59	30	29	77	33	44
37세	17	8	9	37	18	19	61	30	31	89	35	54
38세	22	14	8	63	31	32	62	30	32	81	37	44
39세	28	18	10	69	32	37	75	42	33	90	51	39
40세~44세	210	109	101	330	160	170	339	173	166	461	234	227
40세	34	13	21	51	29	22	72	34	38	90	50	40
41세	52	27	25	69	33	36	66	35	31	91	45	46
42세	49	28	21	68	33	35	63	39	24	81	40	41
43세	35	21	14	70	30	40	74	40	34	110	48	62
44세	40	20	20	72	35	37	64	25	39	89	51	38
45세~49세	198	114	84	341	177	164	319	163	156	386	210	176
45세	47	28	19	67	32	35	68	35	33	81	40	41
46세	44	27	17	69	31	38	65	30	35	75	38	37
47세	38	16	22	77	44	33	71	37	34	84	44	40
48세	29	17	12	69	37	32	52	27	25	75	45	30
49세	40	26	14	59	33	26	63	34	29	71	43	28

212 주민등록인구통계

(단위: 명)

구분	산 내 면			동 충 동			죽 향 동			노 압 동		
	계	남	여	계	남	여	계	남	여	계	남	여
50세~54세	198	110	88	343	173	170	395	177	218	502	248	254
50세	38	20	18	68	37	31	58	33	25	115	53	62
51세	40	25	15	65	29	36	72	37	35	102	58	44
52세	40	24	16	73	40	33	93	36	57	112	51	61
53세	47	27	20	69	30	39	94	39	55	101	51	50
54세	33	14	19	68	37	31	78	32	46	72	35	37
55세~59세	151	74	77	275	133	142	338	170	168	334	176	158
55세	45	23	22	72	40	32	66	34	32	69	34	35
56세	32	16	16	48	25	23	69	37	32	63	35	28
57세	29	14	15	53	25	28	79	38	41	78	45	33
58세	28	12	16	55	18	37	66	31	35	69	36	33
59세	17	9	8	47	25	22	58	30	28	55	26	29
60세~64세	144	80	64	250	113	137	296	124	172	322	130	192
60세	25	16	9	61	31	30	52	23	29	68	31	37
61세	18	10	8	38	17	21	61	24	37	53	21	32
62세	39	21	18	52	22	30	60	24	36	57	22	35
63세	26	16	10	44	20	24	63	26	37	73	27	46
64세	36	17	19	55	23	32	60	27	33	71	29	42
65세~69세	130	53	77	233	109	124	261	128	133	232	90	142
65세	32	12	20	62	37	25	84	36	48	49	23	26
66세	28	11	17	64	32	32	53	29	24	48	18	30
67세	23	11	12	39	15	24	40	21	19	46	21	25
68세	27	15	12	28	9	19	44	23	21	41	10	31
69세	20	4	16	40	16	24	40	19	21	48	18	30
70세~74세	195	68	127	228	95	133	256	111	145	254	95	159
70세	40	14	26	66	29	37	70	30	40	62	24	38
71세	36	12	24	62	22	40	56	23	33	51	18	33
72세	34	11	23	32	12	20	44	16	28	47	22	25
73세	39	14	25	41	21	20	43	22	21	50	16	34
74세	46	17	29	27	11	16	43	20	23	44	15	29

(단위: 명)

구분	산 내 면			동 충 동			죽 향 동			노 암 동		
	계	남	여	계	남	여	계	남	여	계	남	여
75세~79세	122	45	77	164	73	91	154	57	97	192	71	121
75세	31	11	20	37	19	18	39	15	24	40	16	24
76세	30	13	17	29	14	15	35	18	17	40	17	23
77세	29	11	18	38	22	16	23	10	13	45	15	30
78세	15	5	10	30	6	24	29	7	22	40	12	28
79세	17	5	12	30	12	18	28	7	21	27	11	16
80세~84세	59	19	40	78	38	40	102	41	61	90	34	56
80세	15	5	10	22	11	11	31	14	17	24	8	16
81세	19	8	11	13	5	8	27	7	20	16	8	8
82세	13	3	10	15	6	9	12	3	9	17	6	11
83세	7	2	5	14	9	5	10	5	5	18	9	9
84세	5	1	4	14	7	7	22	12	10	15	3	12
85세~89세	31	9	22	36	14	22	51	15	36	43	15	28
85세	10	3	7	7	5	2	15	6	9	15	5	10
86세	7	4	3	10	3	7	13	5	8	14	6	8
87세	8	1	7	4	1	3	9	1	8	5	3	2
88세	4	-	4	8	1	7	8	2	6	6	-	6
89세	2	1	1	7	4	3	6	1	5	3	1	2
90세~94세	11	-	11	8	2	6	12	3	9	18	5	13
90세	4	-	4	3	-	3	1	-	1	4	1	3
91세	3	-	3	1	-	1	6	2	4	7	3	4
92세	1	-	1	1	-	1	4	1	3	2	1	1
93세	2	-	2	2	2	-	-	-	-	3	-	3
94세	1	-	1	1	-	1	1	-	1	2	-	2
95세~99세	-	-	-	1	1	-	6	-	6	1	-	1
95세	-	-	-	1	1	-	2	-	2	-	-	-
96세	-	-	-	-	-	-	-	-	-	1	-	1
97세	-	-	-	-	-	-	2	-	2	-	-	-
98세	-	-	-	-	-	-	2	-	2	-	-	-
99세	-	-	-	-	-	-	-	-	-	-	-	-
100세 이상	1	-	1	1	1	-	1	1	-	-	-	-

214 주민등록인구통계

(단위: 명)

구 분	금 동			왕 정 동			향 교 동			도 통 동		
	계	남	여	계	남	여	계	남	여	계	남	여
합 계	7,228	3,503	3,725	4,756	2,392	2,364	8,626	4,308	4,318	17,247	8,454	8,793
0세~4세	449	245	204	199	109	90	291	151	140	940	492	448
0세	93	52	41	39	29	10	52	28	24	153	81	72
1세	77	39	38	39	20	19	59	26	33	192	89	103
2세	108	65	43	35	19	16	60	33	27	188	92	96
3세	79	41	38	37	19	18	45	25	20	183	106	77
4세	92	48	44	49	22	27	75	39	36	224	124	100
5세~9세	434	200	234	171	87	84	356	185	171	1,329	696	633
5세	100	48	52	38	20	18	59	34	25	238	119	119
6세	71	34	37	38	18	20	74	35	39	243	132	111
7세	86	45	41	29	14	15	54	33	21	263	133	130
8세	78	34	44	32	17	15	94	47	47	295	155	140
9세	99	39	60	34	18	16	75	36	39	290	157	133
10세~14세	472	229	243	266	153	113	539	265	274	1,631	858	773
10세	92	44	48	43	25	18	80	44	36	295	158	137
11세	90	42	48	55	37	18	123	54	69	329	158	171
12세	98	45	53	69	45	24	90	45	45	345	168	177
13세	88	42	46	55	25	30	113	57	56	347	206	141
14세	104	56	48	44	21	23	133	65	68	315	168	147
15세~19세	477	249	228	348	194	154	626	314	312	1,449	766	683
15세	85	44	41	71	41	30	110	50	60	330	176	154
16세	105	63	42	74	41	33	141	73	68	322	153	169
17세	91	49	42	64	33	31	127	67	60	276	138	138
18세	114	55	59	75	37	38	119	60	59	271	149	122
19세	82	38	44	64	42	22	129	64	65	250	150	100
20세~24세	378	199	179	307	173	134	524	285	239	1,054	569	485
20세	83	50	33	74	43	31	130	71	59	256	142	114
21세	88	50	38	68	42	26	99	42	57	244	120	124
22세	58	29	29	64	37	27	105	65	40	195	124	71
23세	77	32	45	51	25	26	99	50	49	190	109	81
24세	72	38	34	50	26	24	91	57	34	169	74	95

(단위: 명)

구분	금 동			왕 정 동			향 교 동			도 통 동		
	계	남	여	계	남	여	계	남	여	계	남	여
25세~29세	394	193	201	249	134	115	463	255	208	801	401	400
25세	75	33	42	49	29	20	105	59	46	163	90	73
26세	67	31	36	48	28	20	89	49	40	168	91	77
27세	75	38	37	62	32	30	75	45	30	159	65	94
28세	75	31	44	46	24	22	102	49	53	159	77	82
29세	102	60	42	44	21	23	92	53	39	152	78	74
30세~34세	551	266	285	291	139	152	495	265	230	1,081	474	607
30세	104	53	51	60	31	29	104	66	38	189	79	110
31세	111	56	55	59	28	31	103	56	47	199	93	106
32세	115	53	62	57	28	29	101	54	47	225	96	129
33세	123	59	64	61	27	34	99	42	57	225	95	130
34세	98	45	53	54	25	29	88	47	41	243	111	132
35세~39세	579	302	277	268	137	131	583	298	285	1,567	685	882
35세	96	53	43	45	23	22	101	49	52	256	97	159
36세	125	66	59	52	26	26	104	50	54	280	115	165
37세	109	58	51	58	30	28	108	55	53	294	121	173
38세	114	53	61	55	30	25	141	77	64	356	172	184
39세	135	72	63	58	28	30	129	67	62	381	180	201
40세~44세	614	340	274	339	192	147	733	382	351	1,766	854	912
40세	129	74	55	59	33	26	144	75	69	348	166	182
41세	128	65	63	74	40	34	139	67	72	384	176	208
42세	131	77	54	65	42	23	128	69	59	339	178	161
43세	106	61	45	68	37	31	154	80	74	340	174	166
44세	120	63	57	73	40	33	168	91	77	355	160	195
45세~49세	481	255	226	343	163	180	655	346	309	1,342	678	664
45세	102	49	53	72	29	43	151	69	82	321	171	150
46세	93	44	49	67	29	38	147	79	68	286	135	151
47세	90	48	42	76	41	35	136	76	60	297	150	147
48세	90	55	35	63	35	28	100	59	41	201	103	98
49세	106	59	47	65	29	36	121	63	58	237	119	118

216 주민등록인구통계

(단위: 명)

구분	금 동			왕 정 동			향 교 동			도 통 동		
	계	남	여	계	남	여	계	남	여	계	남	여
50세~54세	544	259	285	425	216	209	754	379	375	1,279	645	634
50세	108	56	52	85	48	37	149	80	69	270	151	119
51세	124	53	71	93	42	51	157	64	93	266	129	137
52세	124	49	75	89	46	43	164	87	77	304	144	160
53세	105	55	50	88	46	42	151	78	73	238	116	122
54세	83	46	37	70	34	36	133	70	63	201	105	96
55세~59세	480	209	271	333	164	169	629	306	323	880	445	435
55세	111	45	66	80	41	39	129	64	65	206	103	103
56세	96	36	60	64	34	30	124	52	72	191	95	96
57세	104	45	59	85	34	51	134	63	71	185	90	95
58세	100	50	50	60	31	29	134	66	68	167	91	76
59세	69	33	36	44	24	20	108	61	47	131	66	65
60세~64세	370	179	191	331	152	179	544	281	263	635	304	331
60세	73	38	35	75	39	36	119	68	51	148	71	77
61세	64	33	31	70	34	36	106	54	52	123	54	69
62세	79	45	34	61	27	34	102	54	48	150	74	76
63세	72	26	46	62	28	34	106	56	50	104	53	51
64세	82	37	45	63	24	39	111	49	62	110	52	58
65세~69세	294	120	174	248	119	129	395	191	204	438	200	238
65세	90	40	50	76	46	30	119	60	59	126	53	73
66세	45	17	28	51	25	26	81	45	36	112	55	57
67세	56	21	35	40	20	20	72	31	41	69	36	33
68세	49	19	30	40	14	26	53	24	29	74	35	39
69세	54	23	31	41	14	27	70	31	39	57	21	36
70세~74세	326	131	195	280	124	156	411	187	224	417	163	254
70세	87	28	59	81	36	45	111	48	63	107	28	79
71세	69	30	39	60	21	39	92	47	45	92	46	46
72세	54	26	28	47	23	24	64	35	29	82	32	50
73세	58	23	35	37	20	17	68	22	46	66	28	38
74세	58	24	34	55	24	31	76	35	41	70	29	41

(단위: 명)

구분	금 동			왕 정 동			향 교 동			도 통 동		
	계	남	여	계	남	여	계	남	여	계	남	여
75세~79세	204	72	132	188	75	113	335	121	214	329	136	193
75세	45	19	26	53	22	31	73	24	49	73	30	43
76세	47	15	32	41	17	24	72	28	44	80	34	46
77세	47	15	32	37	15	22	64	23	41	67	30	37
78세	37	12	25	35	13	22	69	28	41	59	21	38
79세	28	11	17	22	8	14	57	18	39	50	21	29
80세~84세	108	36	72	101	40	61	163	57	106	182	56	126
80세	27	10	17	19	5	14	45	14	31	47	18	29
81세	26	10	16	21	6	15	43	12	31	39	15	24
82세	15	8	7	18	12	6	25	11	14	32	5	27
83세	18	4	14	22	9	13	19	9	10	27	12	15
84세	22	4	18	21	8	13	31	11	20	37	6	31
85세~89세	51	13	38	45	14	31	84	27	57	88	26	62
85세	18	4	14	15	7	8	35	12	23	29	15	14
86세	7	3	4	8	3	5	12	2	10	23	5	18
87세	11	1	10	7	1	6	13	3	10	17	1	16
88세	6	2	4	10	2	8	15	6	9	8	2	6
89세	9	3	6	5	1	4	9	4	5	11	3	8
90세~94세	14	4	10	20	5	15	36	12	24	30	6	24
90세	8	3	5	6	2	4	18	8	10	10	5	5
91세	2	-	2	4	1	3	5	1	4	7	-	7
92세	2	1	1	4	-	4	7	2	5	5	1	4
93세	-	-	-	4	1	3	5	1	4	4	-	4
94세	2	-	2	2	1	1	1	-	1	4	-	4
95세~99세	5	-	5	3	1	2	8	1	7	8	-	8
95세	-	-	-	2	1	1	4	1	3	4	-	4
96세	2	-	2	-	-	-	2	-	2	2	-	2
97세	2	-	2	1	-	1	-	-	-	1	-	1
98세	1	-	1	-	-	-	-	-	-	-	-	-
99세	-	-	-	-	-	-	2	-	2	1	-	1
100세 이상	3	2	1	1	1	-	2	-	2	1	-	1





# 김제시

Gimje





## 1. 읍·면·동별 세대 및 인구수

(단위 : 세대, 명)

구 분	합 계				한 국 인				외 국 인		
	세 대	인 구			세 대	인 구			인 구		
		계	남	여		계	남	여	계	남	여
김제시	41,532	93,970	46,977	46,993	41,532	92,317	45,830	46,487	1,653	1,147	506
만경읍	1,657	3,476	1,799	1,677	1,657	3,371	1,718	1,653	105	81	24
죽산면	1,603	3,233	1,629	1,604	1,603	3,213	1,615	1,598	20	14	6
백산면	1,419	3,042	1,547	1,495	1,419	2,964	1,487	1,477	78	60	18
용지면	2,081	4,734	2,424	2,310	2,081	4,583	2,310	2,273	151	114	37
백구면	2,072	4,875	2,531	2,344	2,072	4,635	2,319	2,316	240	212	28
부량면	788	1,647	782	865	788	1,643	781	862	4	1	3
공덕면	1,392	3,089	1,592	1,497	1,392	3,040	1,571	1,469	49	21	28
청하면	1,059	2,224	1,118	1,106	1,059	2,196	1,107	1,089	28	11	17
성덕면	1,093	2,263	1,122	1,141	1,093	2,248	1,122	1,126	15	-	15
진봉면	1,692	3,381	1,627	1,754	1,692	3,352	1,621	1,731	29	6	23
금구면	2,422	5,258	2,683	2,575	2,422	5,201	2,656	2,545	57	27	30
봉남면	1,383	2,822	1,388	1,434	1,383	2,790	1,364	1,426	32	24	8
황산면	1,172	2,415	1,231	1,184	1,172	2,357	1,187	1,170	58	44	14
금산면	2,653	5,472	2,777	2,695	2,653	5,389	2,718	2,671	83	59	24
광활면	808	1,660	833	827	808	1,647	831	816	13	2	11
요촌동	4,665	11,011	5,461	5,550	4,665	10,851	5,346	5,505	160	115	45
신평동	5,870	14,901	7,301	7,600	5,870	14,721	7,191	7,530	180	110	70
검산동	4,366	10,826	5,342	5,484	4,366	10,549	5,125	5,424	277	217	60
교월동	3,337	7,641	3,790	3,851	3,337	7,567	3,761	3,806	74	29	45

## 2. 읍·면·동별, 연령(각세)별 한국인 현황

(단위 : 명)

구 분	김 제 시			만 경 읍			죽 산 면			백 산 면		
	계	남	여	계	남	여	계	남	여	계	남	여
합 계	92,317	45,830	46,487	3,371	1,718	1,653	3,213	1,615	1,598	2,964	1,487	1,477
0세~4세	3,099	1,614	1,485	99	52	47	59	32	27	77	37	40
0세	618	332	286	26	16	10	10	5	5	11	6	5
1세	639	317	322	16	7	9	9	6	3	21	11	10
2세	608	313	295	24	15	9	10	6	4	14	4	10
3세	628	333	295	17	11	6	17	8	9	16	10	6
4세	606	319	287	16	3	13	13	7	6	15	6	9
5세~9세	3,232	1,650	1,582	73	36	37	57	38	19	71	34	37
5세	692	328	364	21	11	10	13	9	4	16	7	9
6세	645	353	292	10	6	4	5	2	3	15	10	5
7세	560	304	256	11	5	6	14	8	6	13	5	8
8세	656	324	332	11	6	5	9	7	2	15	7	8
9세	679	341	338	20	8	12	16	12	4	12	5	7
10세~14세	4,109	2,135	1,974	90	56	34	76	40	36	59	30	29
10세	696	364	332	9	7	2	12	6	6	17	8	9
11세	782	396	386	19	11	8	23	12	11	7	4	3
12세	904	498	406	17	12	5	14	8	6	8	4	4
13세	827	405	422	20	11	9	11	5	6	13	6	7
14세	900	472	428	25	15	10	16	9	7	14	8	6
15세~19세	5,279	2,776	2,503	163	88	75	113	64	49	121	64	57
15세	940	522	418	32	15	17	15	10	5	15	8	7
16세	1,042	549	493	40	23	17	21	16	5	24	13	11
17세	1,128	550	578	26	9	17	25	17	8	29	17	12
18세	1,111	592	519	40	28	12	29	12	17	28	10	18
19세	1,058	563	495	25	13	12	23	9	14	25	16	9
20세~24세	4,821	2,538	2,283	163	95	68	140	73	67	120	67	53
20세	1,056	541	515	35	22	13	33	22	11	23	13	10
21세	996	516	480	25	14	11	18	8	10	23	14	9
22세	972	517	455	35	22	13	28	15	13	26	12	14
23세	891	473	418	34	15	19	35	17	18	18	11	7
24세	906	491	415	34	22	12	26	11	15	30	17	13

(단위: 명)

구분	김제시			만경읍			죽산면			백산면		
	계	남	여	계	남	여	계	남	여	계	남	여
25세~29세	4,403	2,428	1,975	162	95	67	156	94	62	118	69	49
25세	904	470	434	30	13	17	31	18	13	20	8	12
26세	892	488	404	38	24	14	39	22	17	24	15	9
27세	846	466	380	24	17	7	27	19	8	27	18	9
28세	876	498	378	33	17	16	35	23	12	20	13	7
29세	885	506	379	37	24	13	24	12	12	27	15	12
30세~34세	4,791	2,675	2,116	144	83	61	120	83	37	147	83	64
30세	994	563	431	21	10	11	26	18	8	38	23	15
31세	1,006	568	438	34	24	10	24	16	8	32	19	13
32세	968	532	436	34	20	14	24	16	8	29	14	15
33세	953	511	442	30	18	12	29	22	7	21	10	11
34세	870	501	369	25	11	14	17	11	6	27	17	10
35세~39세	5,283	2,971	2,312	154	100	54	140	85	55	140	95	45
35세	987	529	458	24	13	11	36	21	15	26	15	11
36세	989	555	434	31	20	11	26	13	13	41	25	16
37세	952	552	400	25	18	7	17	13	4	24	18	6
38세	1,170	666	504	37	30	7	28	14	14	28	22	6
39세	1,185	669	516	37	19	18	33	24	9	21	15	6
40세~44세	6,164	3,516	2,648	193	128	65	154	101	53	151	98	53
40세	1,163	696	467	32	22	10	31	24	7	33	22	11
41세	1,185	692	493	36	23	13	28	19	9	36	19	17
42세	1,203	658	545	45	28	17	27	17	10	26	19	7
43세	1,246	694	552	43	31	12	31	21	10	29	18	11
44세	1,367	776	591	37	24	13	37	20	17	27	20	7
45세~49세	6,429	3,593	2,836	197	109	88	198	112	86	202	124	78
45세	1,288	744	544	33	16	17	43	24	19	45	30	15
46세	1,248	720	528	43	28	15	37	17	20	35	25	10
47세	1,278	718	560	44	27	17	45	23	22	39	27	12
48세	1,329	732	597	38	18	20	35	22	13	39	19	20
49세	1,286	679	607	39	20	19	38	26	12	44	23	21

224 주민등록인구통계

(단위: 명)

구분	김 제 시			만 경 읍			죽 산 면			백 산 면		
	계	남	여	계	남	여	계	남	여	계	남	여
50세~54세	7,966	4,127	3,839	333	160	173	321	169	152	254	138	116
50세	1,455	764	691	59	27	32	52	29	23	40	20	20
51세	1,624	853	771	59	25	34	62	36	26	49	25	24
52세	1,844	964	880	59	31	28	83	47	36	69	45	24
53세	1,578	780	798	88	42	46	68	34	34	49	25	24
54세	1,465	766	699	68	35	33	56	23	33	47	23	24
55세~59세	7,103	3,704	3,399	309	169	140	278	146	132	270	136	134
55세	1,507	827	680	67	37	30	55	34	21	51	34	17
56세	1,502	786	716	81	48	33	64	39	25	54	24	30
57세	1,606	814	792	60	26	34	66	28	38	63	30	33
58세	1,333	680	653	56	29	27	51	21	30	46	20	26
59세	1,155	597	558	45	29	16	42	24	18	56	28	28
60세~64세	6,343	3,098	3,245	289	156	133	271	146	125	268	138	130
60세	1,287	617	670	75	38	37	60	36	24	55	31	24
61세	1,227	579	648	62	35	27	52	29	23	48	19	29
62세	1,408	684	724	44	26	18	60	30	30	58	28	30
63세	1,265	624	641	52	30	22	49	26	23	50	27	23
64세	1,156	594	562	56	27	29	50	25	25	57	33	24
65세~69세	5,647	2,575	3,072	225	103	122	261	129	132	247	114	133
65세	1,478	703	775	62	32	30	67	34	33	66	32	34
66세	1,085	519	566	40	20	20	51	29	22	59	24	35
67세	962	443	519	38	14	24	51	24	27	48	28	20
68세	1,037	438	599	42	19	23	38	17	21	34	13	21
69세	1,085	472	613	43	18	25	54	25	29	40	17	23
70세~74세	6,719	2,745	3,974	303	123	180	300	121	179	268	111	157
70세	1,732	751	981	78	35	43	72	28	44	79	40	39
71세	1,376	569	807	60	26	34	62	26	36	50	16	34
72세	1,115	466	649	38	15	23	56	25	31	47	25	22
73세	1,292	497	795	71	28	43	64	22	42	45	11	34
74세	1,204	462	742	56	19	37	46	20	26	47	19	28

(단위: 명)

구분	김제시			만경읍			죽산면			백산면		
	계	남	여	계	남	여	계	남	여	계	남	여
75세~79세	5,496	2,043	3,453	206	79	127	297	115	182	230	86	144
75세	1,161	471	690	38	16	22	62	24	38	55	22	33
76세	1,110	415	695	44	17	27	62	22	40	44	16	28
77세	1,155	452	703	44	19	25	64	29	35	44	18	26
78세	1,035	362	673	46	16	30	54	22	32	53	22	31
79세	1,035	343	692	34	11	23	55	18	37	34	8	26
80세~84세	3,385	1,118	2,267	172	59	113	176	45	131	126	43	83
80세	880	294	586	55	17	38	59	20	39	23	10	13
81세	698	239	459	27	12	15	38	10	28	35	14	21
82세	688	212	476	33	11	22	36	6	30	23	7	16
83세	611	213	398	30	11	19	24	7	17	28	7	21
84세	508	160	348	27	8	19	19	2	17	17	5	12
85세~89세	1,429	403	1,026	67	24	43	72	17	55	70	18	52
85세	465	132	333	22	6	16	29	5	24	22	7	15
86세	314	91	223	22	10	12	16	3	13	15	2	13
87세	231	79	152	15	7	8	10	4	6	11	3	8
88세	218	63	155	5	1	4	9	3	6	15	6	9
89세	201	38	163	3	-	3	8	2	6	7	-	7
90세~94세	476	102	374	23	2	21	15	5	10	15	1	14
90세	175	37	138	13	2	11	4	1	3	7	1	6
91세	117	33	84	4	-	4	1	1	-	-	-	-
92세	82	16	66	4	-	4	4	2	2	3	-	3
93세	60	8	52	1	-	1	3	1	2	2	-	2
94세	42	8	34	1	-	1	3	-	3	3	-	3
95세~99세	110	13	97	5	1	4	6	-	6	5	1	4
95세	37	6	31	4	1	3	3	-	3	3	1	2
96세	23	4	19	-	-	-	-	-	-	1	-	1
97세	17	-	17	1	-	1	-	-	-	1	-	1
98세	10	2	8	-	-	-	1	-	1	-	-	-
99세	23	1	22	-	-	-	2	-	2	-	-	-
100세 이상	33	6	27	1	-	1	3	-	3	5	-	5

226 주민등록인구통계

(단위: 명)

구 분	용 지 면			백 구 면			부 량 면			공 덕 면		
	계	남	여	계	남	여	계	남	여	계	남	여
합 계	4,583	2,310	2,273	4,635	2,319	2,316	1,643	781	862	3,040	1,571	1,469
0세~4세	110	53	57	122	70	52	37	21	16	74	44	30
0세	24	9	15	17	8	9	9	5	4	16	12	4
1세	15	7	8	32	20	12	6	3	3	16	9	7
2세	28	14	14	19	12	7	7	4	3	18	13	5
3세	23	13	10	30	21	9	8	6	2	16	5	11
4세	20	10	10	24	9	15	7	3	4	8	5	3
5세~9세	105	60	45	107	50	57	36	18	18	58	28	30
5세	24	9	15	23	9	14	11	6	5	11	5	6
6세	17	11	6	23	10	13	6	3	3	12	6	6
7세	21	16	5	20	13	7	4	3	1	5	2	3
8세	20	11	9	17	8	9	7	3	4	17	10	7
9세	23	13	10	24	10	14	8	3	5	13	5	8
10세~14세	129	65	64	138	69	69	34	19	15	101	51	50
10세	19	9	10	25	10	15	5	1	4	10	7	3
11세	25	16	9	30	16	14	5	3	2	24	11	13
12세	26	8	18	28	17	11	11	6	5	19	10	9
13세	30	18	12	22	10	12	6	5	1	24	13	11
14세	29	14	15	33	16	17	7	4	3	24	10	14
15세~19세	236	121	115	234	114	120	70	31	39	173	95	78
15세	29	16	13	39	16	23	15	5	10	36	22	14
16세	56	39	17	38	22	16	11	4	7	32	21	11
17세	48	18	30	53	22	31	17	7	10	31	15	16
18세	56	23	33	50	30	20	12	7	5	35	15	20
19세	47	25	22	54	24	30	15	8	7	39	22	17
20세~24세	271	142	129	277	143	134	79	45	34	158	91	67
20세	58	26	32	75	39	36	18	12	6	30	19	11
21세	57	29	28	53	24	29	16	8	8	28	15	13
22세	55	35	20	45	33	12	18	13	5	36	19	17
23세	53	28	25	58	26	32	13	7	6	30	16	14
24세	48	24	24	46	21	25	14	5	9	34	22	12

(단위: 명)

구분	용지면			백구면			부량면			공덕면		
	계	남	여	계	남	여	계	남	여	계	남	여
25세~29세	215	109	106	248	137	111	82	48	34	139	86	53
25세	39	11	28	53	29	24	15	9	6	32	22	10
26세	51	30	21	46	25	21	15	7	8	26	12	14
27세	34	16	18	45	24	21	14	10	4	23	14	9
28세	46	25	21	55	30	25	25	14	11	28	19	9
29세	45	27	18	49	29	20	13	8	5	30	19	11
30세~34세	192	124	68	209	134	75	73	43	30	116	76	40
30세	36	26	10	41	26	15	21	14	7	27	22	5
31세	50	36	14	53	32	21	13	8	5	30	15	15
32세	38	26	12	39	26	13	16	11	5	24	13	11
33세	41	19	22	36	21	15	16	5	11	17	11	6
34세	27	17	10	40	29	11	7	5	2	18	15	3
35세~39세	219	146	73	207	126	81	56	39	17	119	81	38
35세	38	24	14	25	15	10	8	7	1	19	14	5
36세	32	21	11	37	24	13	14	7	7	17	11	6
37세	36	26	10	41	27	14	13	10	3	24	19	5
38세	61	39	22	52	29	23	10	7	3	29	13	16
39세	52	36	16	52	31	21	11	8	3	30	24	6
40세~44세	237	149	88	273	159	114	79	51	28	168	97	71
40세	38	28	10	49	31	18	19	12	7	45	28	17
41세	48	31	17	59	38	21	9	7	2	20	11	9
42세	47	29	18	37	18	19	13	11	2	36	21	15
43세	48	24	24	53	35	18	19	12	7	28	16	12
44세	56	37	19	75	37	38	19	9	10	39	21	18
45세~49세	295	155	140	321	175	146	89	44	45	216	134	82
45세	41	18	23	60	34	26	11	5	6	41	21	20
46세	47	30	17	59	38	21	23	13	10	40	24	16
47세	66	37	29	61	33	28	9	7	2	41	22	19
48세	61	34	27	72	33	39	23	10	13	52	38	14
49세	80	36	44	69	37	32	23	9	14	42	29	13

228 주민등록인구통계

(단위: 명)

구분	용 지 면			백 구 면			부 량 면			공 덕 면		
	계	남	여	계	남	여	계	남	여	계	남	여
50세~54세	463	259	204	441	235	206	124	64	60	289	164	125
50세	96	50	46	82	49	33	23	14	9	57	31	26
51세	99	58	41	81	40	41	21	13	8	56	30	26
52세	112	71	41	112	61	51	29	13	16	64	40	24
53세	71	38	33	100	51	49	25	15	10	57	34	23
54세	85	42	43	66	34	32	26	9	17	55	29	26
55세~59세	392	209	183	380	200	180	158	92	66	278	152	126
55세	75	49	26	86	45	41	45	25	20	51	33	18
56세	90	48	42	74	38	36	29	19	10	69	33	36
57세	87	48	39	83	46	37	39	19	20	63	30	33
58세	77	32	45	82	45	37	19	11	8	59	36	23
59세	63	32	31	55	26	29	26	18	8	36	20	16
60세~64세	364	185	179	376	180	196	137	54	83	241	132	109
60세	67	37	30	67	34	33	32	7	25	42	21	21
61세	76	38	38	84	38	46	26	11	15	40	20	20
62세	80	42	38	79	41	38	32	17	15	55	26	29
63세	80	38	42	82	35	47	29	10	19	59	36	23
64세	61	30	31	64	32	32	18	9	9	45	29	16
65세~69세	322	155	167	341	161	180	132	57	75	188	90	98
65세	76	34	42	84	38	46	35	14	21	49	26	23
66세	71	38	33	64	37	27	22	11	11	21	9	12
67세	49	25	24	63	30	33	24	12	12	34	19	15
68세	59	23	36	57	22	35	17	4	13	44	22	22
69세	67	35	32	73	34	39	34	16	18	40	14	26
70세~74세	379	157	222	378	158	220	169	56	113	264	104	160
70세	94	48	46	97	44	53	36	14	22	67	23	44
71세	78	37	41	67	26	41	39	12	27	58	28	30
72세	76	29	47	70	23	47	33	13	20	39	14	25
73세	64	19	45	80	38	42	32	9	23	49	19	30
74세	67	24	43	64	27	37	29	8	21	51	20	31

(단위: 명)

구분	용지면			백구면			부량면			공덕면		
	계	남	여	계	남	여	계	남	여	계	남	여
75세~79세	322	106	216	317	116	201	152	63	89	220	76	144
75세	61	22	39	62	18	44	35	15	20	40	17	23
76세	73	27	46	75	34	41	36	11	25	40	14	26
77세	58	26	32	68	23	45	35	16	19	49	14	35
78세	70	15	55	64	27	37	28	12	16	47	19	28
79세	60	16	44	48	14	34	18	9	9	44	12	32
80세~84세	206	76	130	164	56	108	90	22	68	151	48	103
80세	50	18	32	35	13	22	31	6	25	46	16	30
81세	40	16	24	41	9	32	13	5	8	34	12	22
82세	43	12	31	32	9	23	17	2	15	27	11	16
83세	33	11	22	35	19	16	17	6	11	25	6	19
84세	40	19	21	21	6	15	12	3	9	19	3	16
85세~89세	72	24	48	76	29	47	35	12	23	60	20	40
85세	24	11	13	29	10	19	8	4	4	21	6	15
86세	15	5	10	16	9	7	10	4	6	13	4	9
87세	15	4	11	11	2	9	2	1	1	11	4	7
88세	8	3	5	12	5	7	5	2	3	8	4	4
89세	10	1	9	8	3	5	10	1	9	7	2	5
90세~94세	45	12	33	20	7	13	8	2	6	23	2	21
90세	21	5	16	9	2	7	6	1	5	10	2	8
91세	10	5	5	4	2	2	1	1	-	4	-	4
92세	8	1	7	4	2	2	-	-	-	3	-	3
93세	2	1	1	2	1	1	-	-	-	4	-	4
94세	4	-	4	1	-	1	1	-	1	2	-	2
95세~99세	6	2	4	6	-	6	2	-	2	3	-	3
95세	1	-	1	2	-	2	-	-	-	1	-	1
96세	3	1	2	1	-	1	-	-	-	1	-	1
97세	1	-	1	1	-	1	-	-	-	1	-	1
98세	1	1	-	1	-	1	-	-	-	-	-	-
99세	-	-	-	1	-	1	2	-	2	-	-	-
100세 이상	3	1	2	-	-	-	1	-	1	1	-	1

230 주민등록인구통계

(단위: 명)

구 분	청 하 면			성 덕 면			진 봉 면			금 구 면		
	계	남	여	계	남	여	계	남	여	계	남	여
합 계	2,196	1,107	1,089	2,248	1,122	1,126	3,352	1,621	1,731	5,201	2,656	2,545
0세~4세	62	38	24	59	25	34	47	23	24	149	77	72
0세	22	14	8	14	5	9	13	8	5	30	15	15
1세	8	3	5	17	6	11	7	2	5	31	11	20
2세	8	5	3	6	3	3	12	4	8	31	19	12
3세	9	6	3	9	5	4	9	6	3	26	15	11
4세	15	10	5	13	6	7	6	3	3	31	17	14
5세~9세	39	24	15	31	18	13	66	31	35	149	76	73
5세	7	4	3	11	5	6	13	3	10	30	12	18
6세	14	8	6	3	2	1	9	5	4	35	18	17
7세	5	4	1	5	3	2	9	7	2	29	16	13
8세	9	6	3	7	4	3	16	6	10	26	14	12
9세	4	2	2	5	4	1	19	10	9	29	16	13
10세~14세	41	24	17	70	40	30	87	45	42	220	111	109
10세	9	4	5	12	8	4	19	12	7	37	18	19
11세	10	6	4	11	6	5	12	4	8	46	22	24
12세	6	3	3	14	6	8	16	9	7	42	22	20
13세	6	4	2	17	12	5	21	9	12	40	21	19
14세	10	7	3	16	8	8	19	11	8	55	28	27
15세~19세	84	51	33	90	47	43	131	69	62	247	138	109
15세	12	5	7	13	6	7	23	16	7	44	24	20
16세	11	5	6	17	11	6	29	18	11	46	24	22
17세	21	15	6	24	8	16	30	17	13	46	25	21
18세	21	13	8	24	12	12	29	10	19	52	34	18
19세	19	13	6	12	10	2	20	8	12	59	31	28
20세~24세	87	42	45	102	54	48	142	77	65	221	122	99
20세	14	7	7	23	11	12	25	13	12	51	27	24
21세	21	10	11	18	9	9	27	15	12	42	21	21
22세	19	10	9	17	9	8	34	15	19	36	24	12
23세	23	12	11	19	11	8	25	16	9	45	28	17
24세	10	3	7	25	14	11	31	18	13	47	22	25

(단위: 명)

구분	청하면			성덕면			진봉면			금구면		
	계	남	여	계	남	여	계	남	여	계	남	여
25세~29세	94	53	41	105	61	44	124	71	53	238	150	88
25세	19	13	6	27	11	16	32	18	14	42	29	13
26세	22	11	11	18	9	9	21	9	12	38	21	17
27세	13	6	7	17	10	7	24	15	9	50	29	21
28세	21	13	8	14	10	4	24	13	11	57	35	22
29세	19	10	9	29	21	8	23	16	7	51	36	15
30세~34세	112	64	48	87	59	28	128	72	56	239	143	96
30세	22	11	11	23	13	10	33	16	17	51	32	19
31세	20	13	7	15	10	5	21	12	9	42	27	15
32세	21	12	9	18	13	5	23	16	7	48	28	20
33세	25	12	13	16	13	3	30	15	15	50	28	22
34세	24	16	8	15	10	5	21	13	8	48	28	20
35세~39세	106	75	31	108	64	44	135	86	49	266	158	108
35세	19	14	5	20	12	8	29	16	13	43	23	20
36세	22	14	8	17	11	6	20	14	6	46	26	20
37세	16	8	8	15	11	4	30	19	11	48	32	16
38세	19	16	3	33	15	18	22	15	7	57	35	22
39세	30	23	7	23	15	8	34	22	12	72	42	30
40세~44세	99	54	45	129	85	44	146	104	42	362	217	145
40세	19	9	10	22	16	6	22	16	6	68	42	26
41세	20	13	7	23	17	6	35	29	6	75	44	31
42세	23	13	10	26	16	10	34	20	14	73	44	29
43세	19	10	9	28	18	10	21	16	5	68	44	24
44세	18	9	9	30	18	12	34	23	11	78	43	35
45세~49세	157	93	64	132	79	53	232	136	96	375	225	150
45세	22	14	8	21	17	4	44	29	15	96	64	32
46세	28	17	11	29	17	12	45	24	21	73	39	34
47세	27	18	9	28	14	14	49	28	21	59	40	19
48세	43	23	20	29	16	13	49	31	18	70	42	28
49세	37	21	16	25	15	10	45	24	21	77	40	37

(단위: 명)

구분	청 하 면			성 덕 면			진 봉 면			금 구 면		
	계	남	여	계	남	여	계	남	여	계	남	여
50세~54세	174	89	85	184	103	81	267	144	123	451	237	214
50세	36	20	16	26	11	15	34	22	12	81	43	38
51세	27	16	11	42	31	11	54	33	21	96	55	41
52세	34	13	21	39	24	15	64	39	25	89	40	49
53세	37	21	16	32	11	21	65	23	42	90	43	47
54세	40	19	21	45	26	19	50	27	23	95	56	39
55세~59세	200	99	101	186	102	84	277	148	129	455	239	216
55세	25	13	12	43	23	20	66	36	30	79	36	43
56세	48	28	20	32	17	15	56	31	25	89	44	45
57세	49	19	30	41	26	15	59	34	25	118	65	53
58세	39	19	20	40	20	20	49	23	26	99	57	42
59세	39	20	19	30	16	14	47	24	23	70	37	33
60세~64세	170	96	74	186	99	87	296	139	157	379	176	203
60세	35	20	15	38	23	15	67	32	35	74	35	39
61세	35	16	19	30	15	15	41	18	23	80	34	46
62세	38	20	18	41	19	22	80	38	42	92	47	45
63세	37	21	16	39	20	19	63	29	34	67	27	40
64세	25	19	6	38	22	16	45	22	23	66	33	33
65세~69세	186	88	98	167	71	96	308	132	176	367	161	206
65세	57	26	31	46	21	25	80	40	40	102	51	51
66세	36	16	20	33	17	16	56	26	30	71	28	43
67세	23	15	8	29	12	17	54	22	32	48	22	26
68세	35	14	21	27	11	16	54	18	36	78	35	43
69세	35	17	18	32	10	22	64	26	38	68	25	43
70세~74세	224	93	131	211	94	117	363	136	227	429	199	230
70세	55	21	34	57	28	29	91	36	55	135	60	75
71세	48	19	29	51	23	28	71	24	47	86	42	44
72세	40	20	20	25	6	19	56	28	28	68	32	36
73세	41	21	20	33	12	21	74	22	52	69	31	38
74세	40	12	28	45	25	20	71	26	45	71	34	37

(단위: 명)

구분	청하면			성덕면			진봉면			금구면		
	계	남	여	계	남	여	계	남	여	계	남	여
75세~79세	160	62	98	177	56	121	316	125	191	344	132	212
75세	37	19	18	36	14	22	67	29	38	59	23	36
76세	30	14	16	31	12	19	71	29	42	80	28	52
77세	30	13	17	33	9	24	57	22	35	68	31	37
78세	24	8	16	40	8	32	44	16	28	67	25	42
79세	39	8	31	37	13	24	77	29	48	70	25	45
80세~84세	133	49	84	141	47	94	185	63	122	188	61	127
80세	34	14	20	42	15	27	42	14	28	40	12	28
81세	24	9	15	27	10	17	36	19	17	43	11	32
82세	27	7	20	25	6	19	30	8	22	36	15	21
83세	21	9	12	18	6	12	40	11	29	48	16	32
84세	27	10	17	29	10	19	37	11	26	21	7	14
85세~89세	51	11	40	61	14	47	77	15	62	96	26	70
85세	20	4	16	14	4	10	21	2	19	21	10	11
86세	9	2	7	14	3	11	21	4	17	27	5	22
87세	9	3	6	14	4	10	15	5	10	16	4	12
88세	6	1	5	12	2	10	15	3	12	16	3	13
89세	7	1	6	7	1	6	5	1	4	16	4	12
90세~94세	13	1	12	16	2	14	20	5	15	24	8	16
90세	5	-	5	4	1	3	8	3	5	7	2	5
91세	3	1	2	5	1	4	7	1	6	6	3	3
92세	3	-	3	2	-	2	3	1	2	5	3	2
93세	-	-	-	3	-	3	2	-	2	4	-	4
94세	2	-	2	2	-	2	-	-	-	2	-	2
95세~99세	4	1	3	5	2	3	4	-	4	2	-	2
95세	1	-	1	2	1	1	3	-	3	1	-	1
96세	-	-	-	2	1	1	-	-	-	1	-	1
97세	2	-	2	1	-	1	-	-	-	-	-	-
98세	1	1	-	-	-	-	1	-	1	-	-	-
99세	-	-	-	-	-	-	-	-	-	-	-	-
100세 이상	-	-	-	1	-	1	1	-	1	-	-	-

234 주민등록인구통계

(단위: 명)

구 분	봉 남 면			황 산 면			금 산 면			광 활 면		
	계	남	여	계	남	여	계	남	여	계	남	여
합 계	2,790	1,364	1,426	2,357	1,187	1,170	5,389	2,718	2,671	1,647	831	816
0세~4세	40	21	19	61	34	27	105	60	45	39	20	19
0세	10	6	4	17	7	10	22	10	12	8	5	3
1세	8	2	6	7	3	4	19	9	10	10	6	4
2세	5	3	2	8	3	5	20	12	8	9	6	3
3세	9	5	4	19	14	5	25	14	11	6	1	5
4세	8	5	3	10	7	3	19	15	4	6	2	4
5세~9세	56	29	27	41	25	16	119	54	65	31	14	17
5세	15	6	9	9	4	5	21	10	11	11	5	6
6세	9	5	4	12	6	6	27	16	11	3	-	3
7세	8	4	4	8	6	2	19	7	12	4	2	2
8세	17	11	6	6	3	3	23	9	14	9	4	5
9세	7	3	4	6	6	-	29	12	17	4	3	1
10세~14세	68	42	26	71	37	34	186	114	72	48	24	24
10세	15	10	5	9	4	5	29	16	13	9	4	5
11세	13	6	7	11	7	4	36	23	13	8	5	3
12세	16	12	4	14	9	5	50	37	13	9	6	3
13세	12	8	4	22	10	12	28	16	12	10	4	6
14세	12	6	6	15	7	8	43	22	21	12	5	7
15세~19세	104	56	48	115	71	44	284	146	138	64	35	29
15세	18	10	8	24	15	9	53	32	21	11	7	4
16세	19	10	9	17	9	8	55	20	35	10	6	4
17세	25	17	8	21	13	8	58	31	27	15	9	6
18세	20	9	11	31	20	11	62	32	30	13	5	8
19세	22	10	12	22	14	8	56	31	25	15	8	7
20세~24세	140	76	64	106	52	54	289	146	143	65	38	27
20세	23	12	11	26	15	11	60	26	34	8	4	4
21세	33	19	14	16	7	9	67	31	36	14	9	5
22세	29	16	13	22	11	11	63	29	34	12	7	5
23세	25	12	13	20	8	12	50	27	23	12	8	4
24세	30	17	13	22	11	11	49	33	16	19	10	9

(단위: 명)

구분	봉 남 면			황 산 면			금 산 면			광 활 면		
	계	남	여	계	남	여	계	남	여	계	남	여
25세~29세	118	72	46	94	56	38	222	128	94	71	38	33
25세	27	19	8	20	12	8	55	26	29	19	11	8
26세	23	15	8	24	14	10	48	25	23	22	12	10
27세	26	9	17	13	8	5	34	25	9	11	6	5
28세	19	12	7	20	13	7	40	24	16	11	5	6
29세	23	17	6	17	9	8	45	28	17	8	4	4
30세~34세	110	73	37	97	58	39	233	146	87	64	42	22
30세	27	18	9	19	16	3	48	32	16	12	7	5
31세	24	14	10	20	9	11	44	28	16	13	9	4
32세	23	19	4	21	12	9	46	24	22	9	5	4
33세	15	9	6	20	12	8	53	38	15	15	10	5
34세	21	13	8	17	9	8	42	24	18	15	11	4
35세~39세	105	73	32	105	75	30	244	152	92	80	60	20
35세	19	9	10	22	19	3	50	27	23	15	10	5
36세	23	17	6	18	11	7	45	27	18	16	12	4
37세	21	15	6	22	18	4	44	30	14	11	8	3
38세	22	15	7	21	13	8	47	32	15	20	15	5
39세	20	17	3	22	14	8	58	36	22	18	15	3
40세~44세	144	93	51	142	88	54	344	210	134	94	64	30
40세	29	18	11	24	16	8	60	43	17	20	15	5
41세	18	13	5	35	23	12	52	33	19	15	8	7
42세	30	23	7	32	17	15	56	27	29	24	18	6
43세	40	23	17	22	12	10	75	49	26	17	12	5
44세	27	16	11	29	20	9	101	58	43	18	11	7
45세~49세	151	84	67	161	95	66	371	216	155	91	50	41
45세	31	17	14	28	17	11	80	56	24	15	5	10
46세	26	11	15	28	17	11	69	39	30	19	14	5
47세	31	16	15	37	23	14	80	42	38	21	14	7
48세	39	26	13	40	21	19	66	31	35	18	7	11
49세	24	14	10	28	17	11	76	48	28	18	10	8

(단위: 명)

구분	봉 남 면			황 산 면			금 산 면			광 활 면		
	계	남	여	계	남	여	계	남	여	계	남	여
50세~54세	237	135	102	215	116	99	516	270	246	142	78	64
50세	36	16	20	39	20	19	92	51	41	31	20	11
51세	38	18	20	41	20	21	107	60	47	26	16	10
52세	77	49	28	50	30	20	110	58	52	41	16	25
53세	40	23	17	39	20	19	99	48	51	19	10	9
54세	46	29	17	46	26	20	108	53	55	25	16	9
55세~59세	235	118	117	193	107	86	439	241	198	133	67	66
55세	51	29	22	48	30	18	80	45	35	28	14	14
56세	45	21	24	36	21	15	101	54	47	29	18	11
57세	46	21	25	49	23	26	108	60	48	28	12	16
58세	48	28	20	33	19	14	85	44	41	18	11	7
59세	45	19	26	27	14	13	65	38	27	30	12	18
60세~64세	234	101	133	173	74	99	424	204	220	144	66	78
60세	52	19	33	31	8	23	75	30	45	22	13	9
61세	46	16	30	37	18	19	75	38	37	26	12	14
62세	46	20	26	37	11	26	86	48	38	26	10	16
63세	36	19	17	28	17	11	97	44	53	38	15	23
64세	54	27	27	40	20	20	91	44	47	32	16	16
65세~69세	204	93	111	174	74	100	384	184	200	153	72	81
65세	63	34	29	46	15	31	94	45	49	34	14	20
66세	35	18	17	32	13	19	70	32	38	26	12	14
67세	32	12	20	27	14	13	56	29	27	34	19	15
68세	29	12	17	31	17	14	93	47	46	33	15	18
69세	45	17	28	38	15	23	71	31	40	26	12	14
70세~74세	336	117	219	266	117	149	464	188	276	167	68	99
70세	90	26	64	78	40	38	108	47	61	46	16	30
71세	53	21	32	56	26	30	111	42	69	34	15	19
72세	55	20	35	37	19	18	73	27	46	30	13	17
73세	64	27	37	59	17	42	90	37	53	25	13	12
74세	74	23	51	36	15	21	82	35	47	32	11	21

(단위: 명)

구분	봉 남 면			황 산 면			금 산 면			광 활 면		
	계	남	여	계	남	여	계	남	여	계	남	여
75세~79세	269	103	166	184	59	125	376	136	240	143	54	89
75세	58	28	30	41	17	24	90	38	52	35	21	14
76세	51	15	36	42	14	28	66	19	47	33	14	19
77세	55	25	30	37	9	28	83	30	53	19	5	14
78세	55	18	37	37	9	28	62	18	44	24	7	17
79세	50	17	33	27	10	17	75	31	44	32	7	25
80세~84세	141	52	89	86	29	57	236	82	154	88	30	58
80세	45	14	31	22	6	16	62	21	41	22	8	14
81세	32	12	20	20	4	16	56	19	37	15	5	10
82세	24	11	13	12	4	8	48	13	35	14	5	9
83세	21	9	12	17	6	11	41	18	23	18	6	12
84세	19	6	13	15	9	6	29	11	18	19	6	13
85세~89세	68	22	46	47	16	31	104	31	73	19	6	13
85세	21	6	15	20	9	11	36	12	24	3	1	2
86세	19	6	13	8	3	5	17	3	14	4	1	3
87세	6	4	2	6	3	3	17	7	10	8	3	5
88세	12	5	7	8	-	8	22	6	16	2	-	2
89세	10	1	9	5	1	4	12	3	9	2	1	1
90세~94세	25	4	21	22	2	20	34	8	26	10	5	5
90세	9	1	8	6	-	6	10	4	6	4	2	2
91세	10	1	9	6	2	4	10	1	9	2	1	1
92세	3	-	3	4	-	4	6	2	4	3	1	2
93세	1	1	-	5	-	5	4	-	4	-	-	-
94세	2	1	1	1	-	1	4	1	3	1	1	-
95세~99세	5	-	5	4	2	2	9	1	8	1	-	1
95세	1	-	1	1	1	-	2	1	1	-	-	-
96세	1	-	1	2	1	1	2	-	2	1	-	1
97세	-	-	-	-	-	-	3	-	3	-	-	-
98세	1	-	1	-	-	-	1	-	1	-	-	-
99세	2	-	2	1	-	1	1	-	1	-	-	-
100세 이상	-	-	-	-	-	-	6	1	5	-	-	-

(단위: 명)

구 분	요 촌 동			신 풍 동			검 산 동			교동월촌동		
	계	남	여	계	남	여	계	남	여	계	남	여
합 계	10,851	5,346	5,505	14,721	7,191	7,530	10,549	5,125	5,424	7,567	3,761	3,806
0세~4세	369	191	178	770	410	360	519	267	252	301	139	162
0세	80	42	38	144	83	61	82	49	33	63	27	36
1세	73	35	38	165	90	75	119	55	64	60	32	28
2세	76	41	35	149	76	73	100	51	49	64	22	42
3세	72	32	40	154	74	80	107	55	52	56	32	24
4세	68	41	27	158	87	71	111	57	54	58	26	32
5세~9세	401	202	199	778	409	369	729	367	362	285	137	148
5세	80	36	44	175	91	84	128	63	65	73	33	40
6세	66	44	22	140	80	60	189	96	93	50	25	25
7세	76	40	36	144	74	70	125	69	56	40	20	20
8세	84	39	45	167	81	86	138	65	73	58	30	28
9세	95	43	52	152	83	69	149	74	75	64	29	35
10세~14세	574	292	282	990	489	501	784	403	381	343	184	159
10세	84	44	40	182	91	91	135	71	64	59	34	25
11세	103	50	53	194	100	94	152	65	87	53	29	24
12세	139	77	62	225	115	110	181	101	80	69	36	33
13세	114	44	70	200	93	107	160	80	80	71	36	35
14세	134	77	57	189	90	99	156	86	70	91	49	42
15세~19세	769	389	380	1,020	538	482	811	414	397	450	245	205
15세	137	76	61	189	104	85	151	88	63	84	47	37
16세	170	87	83	187	88	99	176	77	99	83	56	27
17세	165	74	91	220	103	117	178	84	94	96	49	47
18세	151	75	76	212	129	83	167	92	75	79	36	43
19세	146	77	69	212	114	98	139	73	66	108	57	51
20세~24세	627	322	305	862	435	427	532	283	249	440	235	205
20세	126	59	67	190	96	94	137	68	69	101	50	51
21세	131	67	64	192	96	96	112	62	50	103	58	45
22세	130	68	62	172	84	88	111	55	56	84	40	44
23세	119	63	56	158	80	78	85	49	36	69	39	30
24세	121	65	56	150	79	71	87	49	38	83	48	35

(단위: 명)

구분	요 촌 동			신 품 동			검 산 동			교동월촌동		
	계	남	여	계	남	여	계	남	여	계	남	여
25세~29세	608	330	278	713	371	342	523	264	259	373	196	177
25세	108	55	53	146	71	75	109	56	53	80	39	41
26세	126	72	54	133	68	65	99	52	47	79	45	34
27세	136	71	65	150	85	65	110	46	64	68	38	30
28세	120	68	52	149	80	69	88	44	44	71	40	31
29세	118	64	54	135	67	68	117	66	51	75	34	41
30세~34세	662	364	298	931	451	480	665	329	336	462	248	214
30세	139	69	70	184	90	94	127	66	61	99	54	45
31세	127	75	52	190	92	98	142	71	71	112	58	54
32세	167	89	78	172	83	89	127	63	64	89	42	47
33세	115	68	47	210	93	117	133	63	70	81	44	37
34세	114	63	51	175	93	82	136	66	70	81	50	31
35세~39세	643	325	318	1,153	566	587	859	416	443	444	249	195
35세	135	70	65	231	104	127	152	77	75	76	39	37
36세	113	63	50	219	106	113	159	74	85	93	59	34
37세	114	55	59	212	109	103	159	76	83	80	40	40
38세	154	73	81	241	135	106	205	101	104	84	47	37
39세	127	64	63	250	112	138	184	88	96	111	64	47
40세~44세	804	434	370	1,206	612	594	937	497	440	502	275	227
40세	149	73	76	218	116	102	192	101	91	93	64	29
41세	137	77	60	245	139	106	203	104	99	91	44	47
42세	164	85	79	233	106	127	185	92	93	92	54	38
43세	184	93	91	223	111	112	185	98	87	113	51	62
44세	170	106	64	287	140	147	172	102	70	113	62	51
45세~49세	804	430	374	1,104	587	517	796	439	357	537	306	231
45세	160	86	74	223	127	96	176	101	75	118	63	55
46세	144	78	66	226	128	98	167	98	69	110	63	47
47세	170	83	87	209	110	99	160	95	65	102	59	43
48세	162	103	59	238	129	109	157	75	82	98	54	44
49세	168	80	88	208	93	115	136	70	66	109	67	42

240 주민등록인구통계

(단위: 명)

구분	요 촌 동			신 품 동			검 산 동			교동월촌동		
	계	남	여	계	남	여	계	남	여	계	남	여
50세~54세	977	457	520	1,129	576	553	823	410	413	626	323	303
50세	170	86	84	228	122	106	156	72	84	117	61	56
51세	209	103	106	233	100	133	184	98	86	140	76	64
52세	240	106	134	261	132	129	172	81	91	139	68	71
53세	188	84	104	223	109	114	169	90	79	119	59	60
54세	170	78	92	184	113	71	142	69	73	111	59	52
55세~59세	860	428	432	870	447	423	628	309	319	562	295	267
55세	185	85	100	202	111	91	154	85	69	116	63	53
56세	205	102	103	177	89	88	111	59	52	112	53	59
57세	162	79	83	197	109	88	158	70	88	130	69	61
58세	156	79	77	154	69	85	123	61	62	99	56	43
59세	152	83	69	140	69	71	82	34	48	105	54	51
60세~64세	714	359	355	727	331	396	432	198	234	518	264	254
60세	152	75	77	150	66	84	97	43	54	96	49	47
61세	145	67	78	146	69	77	87	42	45	91	44	47
62세	152	75	77	170	81	89	99	44	55	133	61	72
63세	136	74	62	132	59	73	85	39	46	106	58	48
64세	129	68	61	129	56	73	64	30	34	92	52	40
65세~69세	525	249	276	650	293	357	391	165	226	422	184	238
65세	138	73	65	170	82	88	101	42	59	108	50	58
66세	109	58	51	137	61	76	79	42	37	73	28	45
67세	93	41	52	106	42	64	68	27	41	85	36	49
68세	96	37	59	118	55	63	76	24	52	76	33	43
69세	89	40	49	119	53	66	67	30	37	80	37	43
70세~74세	533	231	302	729	285	444	415	168	247	521	219	302
70세	133	68	65	179	74	105	112	46	66	125	57	68
71세	111	41	70	142	61	81	81	37	44	118	47	71
72세	88	39	49	139	45	94	60	33	27	85	40	45
73세	105	45	60	159	59	100	71	31	40	97	36	61
74세	96	38	58	110	46	64	91	21	70	96	39	57

(단위: 명)

구분	요 촌 동			신 풍 동			검 산 동			교동월촌동		
	계	남	여	계	남	여	계	남	여	계	남	여
75세~79세	491	190	301	563	225	338	338	104	234	391	156	235
75세	104	45	59	119	47	72	75	21	54	87	35	52
76세	83	40	43	109	35	74	63	21	42	77	33	44
77세	123	45	78	121	56	65	76	29	47	91	33	58
78세	90	32	58	101	42	59	64	19	45	65	27	38
79세	91	28	63	113	45	68	60	14	46	71	28	43
80세~84세	318	109	209	328	121	207	239	66	173	217	60	157
80세	79	28	51	86	29	57	55	14	41	52	19	33
81세	64	22	42	60	21	39	51	18	33	42	11	31
82세	72	24	48	80	38	42	52	14	38	57	9	48
83세	54	19	35	54	18	36	44	12	32	43	16	27
84세	49	16	33	48	15	33	37	8	29	23	5	18
85세~89세	115	31	84	137	36	101	88	18	70	114	33	81
85세	44	10	34	46	11	35	35	6	29	29	8	21
86세	22	8	14	22	6	16	18	6	12	26	7	19
87세	13	6	7	18	6	12	12	3	9	22	6	16
88세	16	2	14	21	6	15	7	1	6	19	10	9
89세	20	5	15	30	7	23	16	2	14	18	2	16
90세~94세	38	9	29	53	8	45	31	7	24	41	12	29
90세	9	2	7	20	3	17	8	1	7	15	4	11
91세	9	2	7	13	4	9	14	5	9	8	2	6
92세	5	1	4	12	-	12	5	1	4	5	2	3
93세	9	1	8	7	1	6	2		2	9	2	7
94세	6	3	3	1		1	2		2	4	2	2
95세~99세	9	-	9	8	1	7	8	1	7	18	1	17
95세	4	-	4	2		2	4	1	3	2		2
96세	4		4	2	1	1	-			2		2
97세	1		1	1		1	3		3	1		1
98세	-			1		1	1		1	1		1
99세	-			2		2	-			12	1	11
100세 이상	10	4	6	-			1		1	-		





# 완주군

Wanju





# 1. 읍·면·동별 세대 및 인구수

(단위 : 세대, 명)

구 분	합 계				한 국 인				외 국 인		
	세 대	인 구			세 대	인 구			인 구		
		계	남	여		계	남	여	계	남	여
완 주 군	35,824	88,101	45,190	42,911	35,824	86,164	44,165	41,999	1,937	1,025	912
삼 레 읍	6,563	16,381	8,291	8,090	6,563	15,441	7,850	7,591	940	441	499
봉 동 읍	9,490	26,019	13,558	12,461	9,490	25,458	13,121	12,337	561	437	124
용 진 면	3,249	7,833	4,011	3,822	3,249	7,754	3,987	3,767	79	24	55
상 관 면	2,043	4,979	2,542	2,437	2,043	4,954	2,532	2,422	25	10	15
이 서 면	2,595	6,317	3,252	3,065	2,595	6,226	3,218	3,008	91	34	57
소 양 면	2,905	6,498	3,369	3,129	2,905	6,439	3,338	3,101	59	31	28
구 이 면	2,410	5,677	2,847	2,830	2,410	5,625	2,836	2,789	52	11	41
고 산 면	2,071	4,851	2,483	2,368	2,071	4,828	2,478	2,350	23	5	18
비 봉 면	986	2,193	1,108	1,085	986	2,157	1,097	1,060	36	11	25
운 주 면	1,026	2,035	997	1,038	1,026	2,019	993	1,026	16	4	12
화 산 면	1,420	3,072	1,600	1,472	1,420	3,041	1,592	1,449	31	8	23
동 상 면	569	1,182	585	597	569	1,172	583	589	10	2	8
경 천 면	497	1,064	547	517	497	1,050	540	510	14	7	7

## 2. 읍·면·동별, 연령(각세)별 한국인 현황

(단위 : 명)

구 분	완 주 군			삼 레 읍			봉 동 읍			용 진 면		
	계	남	여	계	남	여	계	남	여	계	남	여
합 계	86,164	44,165	41,999	15,441	7,850	7,591	25,458	13,121	12,337	7,754	3,987	3,767
0세~4세	4,719	2,470	2,249	672	339	333	2,442	1,284	1,158	356	174	182
0세	931	494	437	126	72	54	483	246	237	79	37	42
1세	984	513	471	139	66	73	504	269	235	74	37	37
2세	984	534	450	149	82	67	519	270	249	80	42	38
3세	897	453	444	134	61	73	455	241	214	54	25	29
4세	923	476	447	124	58	66	481	258	223	69	33	36
5세~9세	4,269	2,223	2,046	682	351	331	1,875	977	898	343	182	161
5세	926	482	444	157	88	69	434	230	204	72	32	40
6세	854	431	423	145	72	73	363	178	185	76	40	36
7세	822	420	402	115	63	52	361	184	177	70	33	37
8세	837	459	378	136	70	66	366	200	166	61	40	21
9세	830	431	399	129	58	71	351	185	166	64	37	27
10세~14세	4,413	2,339	2,074	835	431	404	1,709	887	822	380	216	164
10세	786	433	353	130	63	67	338	191	147	66	39	27
11세	908	455	453	189	90	99	367	175	192	69	38	31
12세	900	488	412	172	92	80	349	186	163	84	49	35
13세	877	467	410	164	94	70	333	169	164	79	44	35
14세	942	496	446	180	92	88	322	166	156	82	46	36
15세~19세	4,768	2,501	2,267	915	473	442	1,349	714	635	485	251	234
15세	867	465	402	181	103	78	272	147	125	79	42	37
16세	950	478	472	184	88	96	292	146	146	92	59	33
17세	950	508	442	173	85	88	252	148	104	96	46	50
18세	1,048	556	492	184	99	85	286	153	133	115	56	59
19세	953	494	459	193	98	95	247	120	127	103	48	55
20세~24세	4,276	2,242	2,034	908	480	428	1,112	595	517	362	175	187
20세	927	472	455	197	104	93	235	116	119	77	37	40
21세	902	492	410	178	91	87	235	130	105	79	35	44
22세	841	427	414	187	97	90	200	108	92	62	35	27
23세	810	426	384	155	83	72	230	125	105	80	44	36
24세	796	425	371	191	105	86	212	116	96	64	24	40

(단위: 명)

구분	완주군			삼례읍			봉동읍			용진면		
	계	남	여	계	남	여	계	남	여	계	남	여
25세~29세	4,488	2,371	2,117	829	452	377	1,538	766	772	380	210	170
25세	821	437	384	141	78	63	246	118	128	75	43	32
26세	786	429	357	171	101	70	238	134	104	67	35	32
27세	902	460	442	161	76	85	297	140	157	71	42	29
28세	921	508	413	171	96	75	326	168	158	86	52	34
29세	1,058	537	521	185	101	84	431	206	225	81	38	43
30세~34세	6,383	3,393	2,990	1,025	553	472	2,945	1,500	1,445	504	275	229
30세	1,254	655	599	204	114	90	548	276	272	93	43	50
31세	1,234	654	580	189	105	84	597	283	314	104	61	43
32세	1,386	734	652	218	114	104	633	322	311	96	59	37
33세	1,380	729	651	232	126	106	643	326	317	108	62	46
34세	1,129	621	508	182	94	88	524	293	231	103	50	53
35세~39세	6,345	3,565	2,780	1,146	624	522	2,504	1,374	1,130	573	315	258
35세	1,248	663	585	225	109	116	573	308	265	86	44	42
36세	1,134	635	499	197	106	91	468	253	215	101	51	50
37세	1,265	726	539	267	154	113	457	258	199	118	61	57
38세	1,323	796	527	225	133	92	496	294	202	145	87	58
39세	1,375	745	630	232	122	110	510	261	249	123	72	51
40세~44세	6,585	3,858	2,727	1,251	720	531	2,120	1,241	879	624	367	257
40세	1,322	741	581	246	138	108	464	247	217	123	66	57
41세	1,450	855	595	262	144	118	481	276	205	134	79	55
42세	1,259	736	523	239	138	101	404	248	156	126	80	46
43세	1,209	716	493	248	148	100	372	230	142	115	68	47
44세	1,345	810	535	256	152	104	399	240	159	126	74	52
45세~49세	5,819	3,367	2,452	1,101	640	461	1,464	822	642	541	314	227
45세	1,181	678	503	240	128	112	291	166	125	118	73	45
46세	1,171	716	455	218	135	83	300	186	114	109	63	46
47세	1,181	688	493	219	134	85	312	176	136	115	65	50
48세	1,125	635	490	209	112	97	289	164	125	96	51	45
49세	1,161	650	511	215	131	84	272	130	142	103	62	41

248 주민등록인구통계

(단위: 명)

구분	완 주 군			삼 레 읍			봉 동 읍			용 진 면		
	계	남	여	계	남	여	계	남	여	계	남	여
50세~54세	6,835	3,614	3,221	1,244	637	607	1,516	801	715	653	355	298
50세	1,321	734	587	223	127	96	286	154	132	154	97	57
51세	1,475	796	679	264	133	131	371	198	173	128	70	58
52세	1,537	814	723	277	140	137	332	188	144	145	73	72
53세	1,301	663	638	252	120	132	272	130	142	107	57	50
54세	1,201	607	594	228	117	111	255	131	124	119	58	61
55세~59세	5,937	3,129	2,808	1,136	590	546	1,195	626	569	560	292	268
55세	1,294	688	606	246	137	109	263	144	119	120	62	58
56세	1,216	652	564	238	137	101	244	128	116	120	66	54
57세	1,347	707	640	231	112	119	278	136	142	125	59	66
58세	1,184	605	579	241	117	124	245	123	122	109	60	49
59세	896	477	419	180	87	93	165	95	70	86	45	41
60세~64세	5,033	2,536	2,497	864	429	435	959	454	505	498	250	248
60세	1,041	507	534	189	96	93	192	81	111	97	43	54
61세	926	476	450	174	89	85	172	89	83	92	44	48
62세	1,083	565	518	182	89	93	194	97	97	127	69	58
63세	994	486	508	158	78	80	204	91	113	94	48	46
64세	989	502	487	161	77	84	197	96	101	88	46	42
65세~69세	4,270	2,040	2,230	715	343	372	758	351	407	418	207	211
65세	1,086	552	534	196	102	94	213	102	111	114	52	62
66세	897	463	434	150	79	71	150	65	85	86	52	34
67세	742	330	412	129	53	76	143	61	82	68	35	33
68세	744	350	394	125	60	65	131	67	64	64	25	39
69세	801	345	456	115	49	66	121	56	65	86	43	43
70세~74세	4,909	2,067	2,842	853	354	499	816	344	472	439	178	261
70세	1,297	540	757	206	71	135	232	108	124	124	54	70
71세	942	407	535	165	78	87	152	60	92	86	30	56
72세	804	331	473	148	65	83	119	48	71	72	23	49
73세	944	393	551	170	70	100	162	63	99	80	31	49
74세	922	396	526	164	70	94	151	65	86	77	40	37

(단위: 명)

구분	완주군			삼례읍			봉동읍			용진면		
	계	남	여	계	남	여	계	남	여	계	남	여
75세~79세	3,681	1,427	2,254	653	257	396	600	221	379	342	136	206
75세	798	298	500	135	49	86	124	54	70	83	33	50
76세	797	305	492	135	48	87	139	44	95	90	43	47
77세	853	345	508	140	58	82	137	51	86	80	38	42
78세	686	265	421	130	59	71	119	43	76	55	12	43
79세	547	214	333	113	43	70	81	29	52	34	10	24
80세~84세	2,038	670	1,368	369	113	256	328	105	223	171	59	112
80세	527	166	361	103	31	72	70	23	47	50	17	33
81세	443	168	275	78	28	50	76	30	46	37	14	23
82세	397	128	269	65	16	49	74	26	48	28	8	20
83세	352	105	247	55	15	40	63	15	48	30	13	17
84세	319	103	216	68	23	45	45	11	34	26	7	19
85세~89세	924	254	670	162	42	120	162	43	119	74	21	53
85세	302	91	211	51	18	33	54	18	36	26	8	18
86세	205	42	163	43	8	35	30	6	24	17	4	13
87세	158	49	109	28	7	21	27	8	19	10	3	7
88세	127	43	84	14	5	9	26	4	22	11	4	7
89세	132	29	103	26	4	22	25	7	18	10	2	8
90세~94세	366	84	282	64	21	43	52	14	38	36	9	27
90세	130	29	101	26	9	17	22	5	17	13	4	9
91세	82	21	61	17	7	10	12	4	8	7	1	6
92세	63	18	45	6	2	4	8	3	5	7	2	5
93세	52	7	45	9	2	7	5	2	3	5	1	4
94세	39	9	30	6	1	5	5	-	5	4	1	3
95세~99세	75	11	64	12	1	11	10	2	8	11	1	10
95세	30	3	27	4	-	4	6	1	5	5	1	4
96세	19	4	15	4	1	3	2	1	1	3	-	3
97세	11	1	10	2	-	2	-	-	-	1	-	1
98세	9	2	7	2	-	2	2	-	2	2	-	2
99세	6	1	5	-	-	-	-	-	-	-	-	-
100세 이상	31	4	27	5	-	5	4	-	4	4	-	4

250 주민등록인구통계

(단위: 명)

구 분	상 관 면			이 서 면			소 양 면			구 이 면		
	계	남	여	계	남	여	계	남	여	계	남	여
합 계	4,954	2,532	2,422	6,226	3,218	3,008	6,439	3,338	3,101	5,625	2,836	2,789
0세~4세	297	171	126	347	192	155	145	71	74	136	68	68
0세	54	31	23	61	37	24	30	20	10	35	19	16
1세	63	34	29	78	43	35	37	20	17	28	11	17
2세	61	39	22	70	46	24	23	9	14	18	10	8
3세	58	31	27	66	35	31	36	16	20	23	9	14
4세	61	36	25	72	31	41	19	6	13	32	19	13
5세~9세	293	151	142	356	179	177	167	99	68	168	79	89
5세	57	29	28	67	35	32	29	17	12	33	11	22
6세	61	30	31	64	31	33	36	17	19	33	17	16
7세	67	33	34	78	34	44	22	15	7	30	16	14
8세	52	28	24	74	42	32	38	25	13	33	15	18
9세	56	31	25	73	37	36	42	25	17	39	20	19
10세~14세	267	139	128	301	170	131	249	145	104	206	108	98
10세	50	24	26	63	34	29	42	31	11	31	17	14
11세	75	41	34	51	26	25	41	22	19	34	21	13
12세	42	22	20	62	35	27	52	30	22	43	24	19
13세	48	28	20	56	34	22	58	28	30	44	18	26
14세	52	24	28	69	41	28	56	34	22	54	28	26
15세~19세	270	140	130	322	179	143	334	190	144	324	135	189
15세	57	29	28	55	25	30	50	32	18	47	16	31
16세	52	24	28	69	37	32	61	33	28	46	20	26
17세	44	25	19	59	33	26	70	42	28	88	40	48
18세	66	37	29	74	47	27	80	43	37	77	30	47
19세	51	25	26	65	37	28	73	40	33	66	29	37
20세~24세	196	100	96	283	155	128	342	171	171	355	189	166
20세	46	20	26	63	34	29	77	35	42	88	50	38
21세	48	30	18	57	29	28	79	46	33	68	43	25
22세	35	11	24	65	38	27	60	25	35	81	33	48
23세	31	13	18	56	32	24	67	34	33	53	29	24
24세	36	26	10	42	22	20	59	31	28	65	34	31

(단위: 명)

구분	상관면			이서면			소양면			구이면		
	계	남	여	계	남	여	계	남	여	계	남	여
25세~29세	217	111	106	342	163	179	340	189	151	257	139	118
25세	38	20	18	64	31	33	66	39	27	61	34	27
26세	33	15	18	56	25	31	65	35	30	46	25	21
27세	39	23	16	71	34	37	69	37	32	57	33	24
28세	49	24	25	71	36	35	77	41	36	38	21	17
29세	58	29	29	80	37	43	63	37	26	55	26	29
30세~34세	349	186	163	409	206	203	324	190	134	240	141	99
30세	65	31	34	86	39	47	67	35	32	64	41	23
31세	56	35	21	63	38	25	71	44	27	51	24	27
32세	87	48	39	92	48	44	83	43	40	50	29	21
33세	72	31	41	102	48	54	51	34	17	46	27	19
34세	69	41	28	66	33	33	52	34	18	29	20	9
35세~39세	434	224	210	502	280	222	317	196	121	260	158	102
35세	74	26	48	98	49	49	65	44	21	32	19	13
36세	86	46	40	94	52	42	50	31	19	42	25	17
37세	88	50	38	92	52	40	62	40	22	58	36	22
38세	97	56	41	111	61	50	62	35	27	58	36	22
39세	89	46	43	107	66	41	78	46	32	70	42	28
40세~44세	407	235	172	493	297	196	428	244	184	350	197	153
40세	79	49	30	102	60	42	73	43	30	78	45	33
41세	101	55	46	112	69	43	94	55	39	56	37	19
42세	85	47	38	92	56	36	89	49	40	67	33	34
43세	60	30	30	91	56	35	79	43	36	59	36	23
44세	82	54	28	96	56	40	93	54	39	90	46	44
45세~49세	334	198	136	444	272	172	482	268	214	443	266	177
45세	78	43	35	96	60	36	83	51	32	87	48	39
46세	67	39	28	100	66	34	92	55	37	90	58	32
47세	60	36	24	88	54	34	95	50	45	96	55	41
48세	68	40	28	86	53	33	101	52	49	85	52	33
49세	61	40	21	74	39	35	111	60	51	85	53	32

252 주민등록인구통계

(단위: 명)

구분	상 관 면			이 서 면			소 양 면			구 이 면		
	계	남	여	계	남	여	계	남	여	계	남	여
50세~54세	346	183	163	491	258	233	636	341	295	577	305	272
50세	64	35	29	98	48	50	123	76	47	128	65	63
51세	75	39	36	85	45	40	139	78	61	119	64	55
52세	75	48	27	122	69	53	132	73	59	137	66	71
53세	70	37	33	103	53	50	116	57	59	113	60	53
54세	62	24	38	83	43	40	126	57	69	80	50	30
55세~59세	346	175	171	387	211	176	604	318	286	495	276	219
55세	79	38	41	108	61	47	127	63	64	99	58	41
56세	63	33	30	78	41	37	122	69	53	103	52	51
57세	74	34	40	88	47	41	148	79	69	112	73	39
58세	66	40	26	64	33	31	131	67	64	112	56	56
59세	64	30	34	49	29	20	76	40	36	69	37	32
60세~64세	311	163	148	358	174	184	527	269	258	408	224	184
60세	66	30	36	72	33	39	122	59	63	93	53	40
61세	58	37	21	68	28	40	103	61	42	63	28	35
62세	61	34	27	89	49	40	111	54	57	89	49	40
63세	60	29	31	68	33	35	94	46	48	83	50	33
64세	66	33	33	61	31	30	97	49	48	80	44	36
65세~69세	250	117	133	328	146	182	434	222	212	362	178	184
65세	70	38	32	77	41	36	119	64	55	87	45	42
66세	48	21	27	57	27	30	100	54	46	82	48	34
67세	39	20	19	67	29	38	73	35	38	54	22	32
68세	49	24	25	56	22	34	68	34	34	62	28	34
69세	44	14	30	71	27	44	74	35	39	77	35	42
70세~74세	258	112	146	372	160	212	455	203	252	425	173	252
70세	65	27	38	105	49	56	112	48	64	112	52	60
71세	50	23	27	67	30	37	92	41	51	76	29	47
72세	41	20	21	62	29	33	81	36	45	63	25	38
73세	54	23	31	61	19	42	95	48	47	94	33	61
74세	48	19	29	77	33	44	75	30	45	80	34	46

(단위: 명)

구분	상관면			이서면			소양면			구이면		
	계	남	여	계	남	여	계	남	여	계	남	여
75세~79세	185	79	106	258	97	161	326	129	197	321	113	208
75세	39	17	22	47	14	33	75	23	52	69	29	40
76세	41	19	22	47	16	31	71	31	40	69	22	47
77세	43	16	27	56	23	33	82	35	47	78	34	44
78세	37	14	23	56	20	36	53	21	32	58	16	42
79세	25	13	12	52	24	28	45	19	26	47	12	35
80세~84세	116	30	86	155	60	95	162	53	109	183	58	125
80세	23	4	19	34	14	20	52	15	37	43	13	30
81세	22	5	17	35	11	24	41	13	28	42	14	28
82세	28	7	21	36	14	22	30	11	19	30	10	20
83세	23	5	18	23	9	14	26	11	15	38	9	29
84세	20	9	11	27	12	15	13	3	10	30	12	18
85세~89세	53	14	39	51	15	36	108	27	81	69	18	51
85세	23	8	15	17	6	11	31	8	23	27	6	21
86세	12	1	11	12	3	9	23	1	22	12	3	9
87세	6	2	4	11	4	7	22	8	14	10	4	6
88세	8	2	6	5	1	4	19	7	12	7	2	5
89세	4	1	3	6	1	5	13	3	10	13	3	10
90세~94세	16	3	13	22	4	18	44	9	35	35	8	27
90세	5	1	4	5	1	4	14	3	11	12	1	11
91세	3	-	3	5	1	4	11	-	11	8	3	5
92세	4	1	3	7	1	6	8	2	6	6	3	3
93세	2	-	2	3	1	2	3	-	3	7	-	7
94세	2	1	1	2	-	2	8	4	4	2	1	1
95세~99세	3	-	3	5	-	5	11	3	8	9	3	6
95세	-	-	-	2	-	2	4	-	4	4	1	3
96세	1	-	1	1	-	1	3	-	3	1	1	-
97세	1	-	1	1	-	1	1	1	-	3	-	3
98세	-	-	-	1	-	1	2	2	-	-	-	-
99세	1	-	1	-	-	-	1	-	1	1	1	-
100세 이상	6	1	5	-	-	-	4	1	3	2	-	2

254 주민등록인구통계

(단위: 명)

구 분	고 산 면			비 봉 면			운 주 면			화 산 면		
	계	남	여	계	남	여	계	남	여	계	남	여
합 계	4,828	2,478	2,350	2,157	1,097	1,060	2,019	993	1,026	3,041	1,592	1,449
0세~4세	106	59	47	61	32	29	28	15	13	92	47	45
0세	16	7	9	14	6	8	8	4	4	18	11	7
1세	24	14	10	12	8	4	4	2	2	12	5	7
2세	24	17	7	8	5	3	5	1	4	17	10	7
3세	22	10	12	12	5	7	5	5	-	28	13	15
4세	20	11	9	15	8	7	6	3	3	17	8	9
5세~9세	141	89	52	71	36	35	35	22	13	96	44	52
5세	31	20	11	11	4	7	7	4	3	18	7	11
6세	31	19	12	21	13	8	4	3	1	18	10	8
7세	27	17	10	15	9	6	9	6	3	21	10	11
8세	26	16	10	10	4	6	6	3	3	22	12	10
9세	26	17	9	14	6	8	9	6	3	17	5	12
10세~14세	177	99	78	76	28	48	35	13	22	125	72	53
10세	26	17	9	16	4	12	5	2	3	14	9	5
11세	36	23	13	7	2	5	5	1	4	20	8	12
12세	39	19	20	20	9	11	8	4	4	20	12	8
13세	36	23	13	13	4	9	8	3	5	27	17	10
14세	40	17	23	20	9	11	9	3	6	44	26	18
15세~19세	278	148	130	100	61	39	96	54	42	166	90	76
15세	46	26	20	15	9	6	11	8	3	34	19	15
16세	62	24	38	21	15	6	19	9	10	34	15	19
17세	53	28	25	18	8	10	23	13	10	40	24	16
18세	69	42	27	22	12	10	17	8	9	30	15	15
19세	48	28	20	24	17	7	26	16	10	28	17	11
20세~24세	273	150	123	98	50	48	74	37	37	137	70	67
20세	54	34	20	21	11	10	11	4	7	30	10	20
21세	65	31	34	24	13	11	16	10	6	25	15	10
22세	54	28	26	17	9	8	20	14	6	28	16	12
23세	53	30	23	19	9	10	16	7	9	20	7	13
24세	47	27	20	17	8	9	11	2	9	34	22	12

(단위: 명)

구분	고 산 면			비 봉 면			운 주 면			화 산 면		
	계	남	여	계	남	여	계	남	여	계	남	여
25세~29세	234	131	103	103	54	49	70	47	23	111	68	43
25세	48	23	25	22	11	11	14	11	3	25	17	8
26세	45	20	25	17	14	3	15	11	4	26	11	15
27세	48	30	18	28	8	20	17	10	7	24	14	10
28세	50	32	18	12	8	4	11	8	3	22	16	6
29세	43	26	17	24	13	11	13	7	6	14	10	4
30세~34세	247	140	107	90	50	40	63	42	21	113	64	49
30세	49	30	19	23	13	10	10	10	-	31	15	16
31세	53	30	23	11	8	3	13	9	4	12	8	4
32세	50	29	21	22	11	11	15	8	7	24	13	11
33세	58	34	24	16	8	8	13	9	4	22	12	10
34세	37	17	20	18	10	8	12	6	6	24	16	8
35세~39세	230	146	84	93	60	33	71	48	23	142	89	53
35세	33	23	10	16	12	4	10	6	4	29	18	11
36세	35	26	9	18	11	7	8	7	1	22	15	7
37세	48	25	23	18	11	7	17	13	4	24	18	6
38세	44	32	12	19	14	5	13	10	3	30	19	11
39세	70	40	30	22	12	10	23	12	11	37	19	18
40세~44세	319	181	138	142	95	47	105	68	37	201	125	76
40세	49	30	19	25	18	7	20	10	10	38	18	20
41세	72	45	27	28	21	7	21	13	8	58	40	18
42세	52	26	26	31	16	15	20	14	6	30	14	16
43세	84	46	38	25	16	9	21	13	8	33	19	14
44세	62	34	28	33	24	9	23	18	5	42	34	8
45세~49세	350	193	157	132	81	51	143	81	62	201	136	65
45세	66	35	31	26	18	8	25	13	12	39	24	15
46세	65	35	30	32	21	11	27	16	11	30	23	7
47세	65	41	24	19	10	9	28	16	12	44	31	13
48세	61	32	29	29	19	10	30	17	13	28	18	10
49세	93	50	43	26	13	13	33	19	14	60	40	20

256 주민등록인구통계

(단위: 명)

구분	고 산 면			비 봉 면			운 주 면			화 산 면		
	계	남	여	계	남	여	계	남	여	계	남	여
50세~54세	475	255	220	189	106	83	195	88	107	262	138	124
50세	91	50	41	29	17	12	49	21	28	36	23	13
51세	98	55	43	45	25	20	35	19	16	66	37	29
52세	108	50	58	46	19	27	42	20	22	65	35	30
53세	90	53	37	38	26	12	30	14	16	52	24	28
54세	88	47	41	31	19	12	39	14	25	43	19	24
55세~59세	381	189	192	177	89	88	215	114	101	257	146	111
55세	84	39	45	38	18	20	39	23	16	59	30	29
56세	77	35	42	38	15	23	39	19	20	53	29	24
57세	92	51	41	37	23	14	44	22	22	68	41	27
58세	60	30	30	31	16	15	48	22	26	45	27	18
59세	68	34	34	33	17	16	45	28	17	32	19	13
60세~64세	383	202	181	171	93	78	162	75	87	226	118	108
60세	67	39	28	37	22	15	30	14	16	42	17	25
61세	68	38	30	28	13	15	22	14	8	48	24	24
62세	79	39	40	37	17	20	36	20	16	47	30	17
63세	88	43	45	37	18	19	35	13	22	39	19	20
64세	81	43	38	32	23	9	39	14	25	50	28	22
65세~69세	306	149	157	139	61	78	177	80	97	206	107	99
65세	62	32	30	33	19	14	36	17	19	45	22	23
66세	76	42	34	28	12	16	45	22	23	40	26	14
67세	53	22	31	23	11	12	29	13	16	37	17	20
68세	53	24	29	24	8	16	30	15	15	43	25	18
69세	62	29	33	31	11	20	37	13	24	41	17	24
70세~74세	386	166	220	199	92	107	238	104	134	273	108	165
70세	104	44	60	53	24	29	59	24	35	79	25	54
71세	83	37	46	36	19	17	52	25	27	44	21	23
72세	49	21	28	33	15	18	42	16	26	52	16	36
73세	73	34	39	35	15	20	43	22	21	47	21	26
74세	77	30	47	42	19	23	42	17	25	51	25	26

(단위: 명)

구분	고 산 면			비 봉 면			운 주 면			화 산 면		
	계	남	여	계	남	여	계	남	여	계	남	여
75세~79세	277	100	177	155	65	90	160	59	101	220	98	122
75세	69	24	45	36	11	25	36	12	24	40	14	26
76세	55	23	32	25	13	12	33	10	23	46	17	29
77세	62	17	45	34	15	19	44	17	27	57	23	34
78세	58	24	34	32	18	14	18	8	10	44	22	22
79세	33	12	21	28	8	20	29	12	17	33	22	11
80세~84세	156	57	99	93	26	67	94	28	66	130	45	85
80세	36	11	25	28	5	23	29	9	20	37	16	21
81세	29	15	14	19	6	13	17	5	12	29	16	13
82세	43	21	22	17	2	15	11	2	9	26	5	21
83세	22	4	18	18	9	9	20	6	14	19	4	15
84세	26	6	20	11	4	7	17	6	11	19	4	15
85세~89세	75	20	55	39	12	27	43	15	28	61	22	39
85세	23	6	17	10	4	6	11	1	10	20	7	13
86세	10	3	7	12	1	11	11	5	6	18	7	11
87세	13	1	12	7	3	4	7	3	4	12	4	8
88세	11	7	4	6	2	4	7	3	4	9	4	5
89세	18	3	15	4	2	2	7	3	4	2	-	2
90세~94세	30	4	26	21	3	18	14	3	11	18	5	13
90세	13	2	11	7	1	6	8	1	7	3	1	2
91세	5	1	4	4	1	3	3	1	2	5	1	4
92세	5	1	4	4	1	3	1	1	-	2	1	1
93세	7	-	7	5	-	5	2	-	2	3	1	2
94세	-	-	-	1	-	1	-	-	-	5	1	4
95세~99세	3	-	3	5	1	4	-	-	-	3	-	3
95세	1	-	1	2	-	2	-	-	-	2	-	2
96세	-	-	-	3	1	2	-	-	-	-	-	-
97세	2	-	2	-	-	-	-	-	-	-	-	-
98세	-	-	-	-	-	-	-	-	-	-	-	-
99세	-	-	-	-	-	-	-	-	-	1	-	1
100세 이상	1	-	1	3	2	1	1	-	1	1	-	1

(단위: 명)

구 분	동 상 면			경 천 면								
	계	남	여	계	남	여						
합 계	1,172	583	589	1,050	540	510						
0세~4세	20	10	10	17	8	9						
0세	4	2	2	3	2	1						
1세	6	4	2	3	-	3						
2세	4	-	4	6	3	3						
3세	3	2	1	1	-	1						
4세	3	2	1	4	3	1						
5세~9세	25	8	17	17	6	11						
5세	5	2	3	5	3	2						
6세	2	1	1	-	-	-						
7세	4	-	4	3	-	3						
8세	8	1	7	5	3	2						
9세	6	4	2	4	-	4						
10세~14세	27	16	11	26	15	11						
10세	2	1	1	3	1	2						
11세	5	3	2	9	5	4						
12세	3	2	1	6	4	2						
13세	8	4	4	3	1	2						
14세	9	6	3	5	4	1						
15세~19세	79	36	43	50	30	20						
15세	15	5	10	5	4	1						
16세	13	5	8	5	3	2						
17세	20	10	10	14	6	8						
18세	14	5	9	14	9	5						
19세	17	11	6	12	8	4						
20세~24세	71	39	32	65	31	34						
20세	16	11	5	12	6	6						
21세	15	10	5	13	9	4						
22세	16	4	12	16	9	7						
23세	17	9	8	13	4	9						
24세	7	5	2	11	3	8						

(단위: 명)

구분	동상면			경천면								
	계	남	여	계	남	여						
25세~29세	38	25	13	29	16	13						
25세	11	5	6	10	7	3						
26세	5	3	2	2	-	2						
27세	10	10		10	3	7						
28세	5	3	2	3	3	-						
29세	7	4	3	4	3	1						
30세~34세	42	27	15	32	19	13						
30세	8	4	4	6	4	2						
31세	5	2	3	9	7	2						
32세	13	10	3	3	-	3						
33세	8	7	1	9	5	4						
34세	8	4	4	5	3	2						
35세~39세	35	23	12	38	28	10						
35세	2	1	1	5	4	1						
36세	5	5	-	8	7	1						
37세	7	2	5	9	6	3						
38세	12	10	2	11	9	2						
39세	9	5	4	5	2	3						
40세~44세	92	50	42	53	38	15						
40세	12	6	6	13	11	2						
41세	22	14	8	9	7	2						
42세	12	8	4	12	7	5						
43세	16	8	8	6	3	3						
44세	30	14	16	13	10	3						
45세~49세	115	57	58	69	39	30						
45세	19	10	9	13	9	4						
46세	26	11	15	15	8	7						
47세	27	13	14	13	7	6						
48세	26	14	12	17	11	6						
49세	17	9	8	11	4	7						

260 주민등록인구통계

(단위: 명)

구분	동 상 면			경 천 면								
	계	남	여	계	남	여						
50세~54세	140	85	55	111	62	49						
50세	19	10	9	21	11	10						
51세	29	20	9	21	13	8						
52세	35	20	15	21	13	8						
53세	35	20	15	23	12	11						
54세	22	15	7	25	13	12						
55세~59세	107	63	44	77	40	37						
55세	18	11	7	14	4	10						
56세	28	18	10	13	10	3						
57세	31	17	14	19	13	6						
58세	18	8	10	14	6	8						
59세	12	9	3	17	7	10						
60세~64세	69	33	36	97	52	45						
60세	13	6	7	21	14	7						
61세	13	4	9	17	7	10						
62세	14	9	5	17	9	8						
63세	12	6	6	22	12	10						
64세	17	8	9	20	10	10						
65세~69세	83	37	46	94	42	52						
65세	14	6	8	20	12	8						
66세	16	4	12	19	11	8						
67세	13	7	6	14	5	9						
68세	24	11	13	15	7	8						
69세	16	9	7	26	7	19						
70세~74세	87	29	58	108	44	64						
70세	16	7	9	30	7	23						
71세	15	6	9	24	8	16						
72세	26	10	16	16	7	9						
73세	13	1	12	17	13	4						
74세	17	5	12	21	9	12						

(단위: 명)

구분	동상면			경천면									
	계	남	여	계	남	여							
75세~79세	77	27	50	107	46	61							
75세	23	7	16	22	11	11							
76세	16	6	10	30	13	17							
77세	13	6	7	27	12	15							
78세	11	2	9	15	6	9							
79세	14	6	8	13	4	9							
80세~84세	45	17	28	36	19	17							
80세	11	3	8	11	5	6							
81세	9	6	3	9	5	4							
82세	4	3	1	5	3	2							
83세	6	1	5	9	4	5							
84세	15	4	11	2	2	-							
85세~89세	10	-	10	17	5	12							
85세	4	-	4	5	1	4							
86세	3	-	3	2	-	2							
87세	1	-	1	4	2	2							
88세	-	-	-	4	2	2							
89세	2	-	2	2	-	2							
90세~94세	9	1	8	5	-	5							
90세	2	-	2	-	-	-							
91세	2	1	1	-	-	-							
92세	1	-	1	4	-	4							
93세	-	-	-	1	-	1							
94세	4	-	4	-	-	-							
95세~99세	1	-	1	2	-	2							
95세	-	-	-	-	-	-							
96세	1	-	1	-	-	-							
97세	-	-	-	-	-	-							
98세	-	-	-	-	-	-							
99세	-	-	-	2	-	2							
100세 이상	-	-	-	-	-	-							





# 진안군

Jinan





## 1. 읍·면·동별 세대 및 인구수

(단위 : 세대, 명)

구 분	합 계				한 국 인				외 국 인		
	세 대	인 구			세 대	인 구			인 구		
		계	남	여		계	남	여	계	남	여
진안군	12,480	27,253	13,630	13,623	12,480	26,963	13,551	13,412	290	79	211
진안읍	4,775	10,911	5,484	5,427	4,775	10,794	5,443	5,351	117	41	76
용담면	483	889	426	463	483	879	425	454	10	1	9
안천면	534	1,131	530	601	534	1,121	528	593	10	2	8
동향면	739	1,602	755	847	739	1,583	754	829	19	1	18
상전면	459	908	450	458	459	901	449	452	7	1	6
백운면	1,005	2,103	1,053	1,050	1,005	2,075	1,049	1,026	28	4	24
성수면	907	1,963	985	978	907	1,940	978	962	23	7	16
마령면	979	2,120	1,068	1,052	979	2,093	1,055	1,038	27	13	14
부귀면	1,262	2,818	1,473	1,345	1,262	2,800	1,468	1,332	18	5	13
정천면	505	1,157	596	561	505	1,146	594	552	11	2	9
주천면	832	1,651	810	841	832	1,631	808	823	20	2	18

## 2. 읍·면·동별, 연령(각세)별 한국인 현황

(단위 : 명)

구 분	진 안 군			진 안 읍			용 담 면			안 천 면		
	계	남	여	계	남	여	계	남	여	계	남	여
합 계	26,963	13,551	13,412	10,794	5,443	5,351	879	425	454	1,121	528	593
0세~4세	1,132	584	548	544	272	272	29	15	14	38	22	16
0세	263	123	140	127	68	59	8	3	5	6	2	4
1세	246	141	105	126	63	63	3	2	1	12	5	7
2세	241	124	117	111	53	58	8	5	3	7	6	1
3세	192	98	94	91	46	45	4	2	2	3	2	1
4세	190	98	92	89	42	47	6	3	3	10	7	3
5세~9세	867	442	425	424	213	211	17	10	7	46	20	26
5세	194	97	97	90	45	45	2	1	1	12	4	8
6세	159	84	75	77	45	32	2	2	-	9	3	6
7세	144	73	71	67	29	38	5	4	1	9	4	5
8세	182	92	90	89	39	50	4	2	2	8	4	4
9세	188	96	92	101	55	46	4	1	3	8	5	3
10세~14세	1,041	568	473	550	301	249	20	11	9	34	17	17
10세	203	103	100	119	64	55	4	1	3	3	-	3
11세	201	111	90	101	56	45	5	4	1	6	3	3
12세	215	121	94	98	56	42	6	4	2	12	8	4
13세	211	119	92	110	63	47	4	2	2	5	2	3
14세	211	114	97	122	62	60	1	-	1	8	4	4
15세~19세	1,261	650	611	577	302	275	32	18	14	44	21	23
15세	244	122	122	108	51	57	7	4	3	9	5	4
16세	250	131	119	124	66	58	6	5	1	8	5	3
17세	261	140	121	123	75	48	6	5	1	10	4	6
18세	258	132	126	114	54	60	5	2	3	8	4	4
19세	248	125	123	108	56	52	8	2	6	9	3	6
20세~24세	1,169	682	487	488	277	211	23	15	8	33	20	13
20세	255	148	107	107	56	51	3	3	-	8	4	4
21세	231	142	89	89	54	35	4	2	2	8	3	5
22세	220	135	85	97	58	39	6	4	2	4	4	-
23세	226	130	96	101	61	40	3	2	1	4	2	2
24세	237	127	110	94	48	46	7	4	3	9	7	2

(단위: 명)

구분	진안군			진안읍			용담면			안천면		
	계	남	여	계	남	여	계	남	여	계	남	여
25세~29세	1,150	583	567	510	252	258	21	10	11	45	22	23
25세	218	107	111	99	51	48	2	1	1	6	3	3
26세	225	128	97	100	59	41	2	2	-	11	6	5
27세	233	132	101	102	50	52	7	3	4	9	6	3
28세	242	110	132	105	50	55	3	1	2	11	2	9
29세	232	106	126	104	42	62	7	3	4	8	5	3
30세~34세	1,379	714	665	674	340	334	38	19	19	51	29	22
30세	278	134	144	142	60	82	8	5	3	8	6	2
31세	284	132	152	125	60	65	12	5	7	10	6	4
32세	305	162	143	151	78	73	8	4	4	14	7	7
33세	270	155	115	142	87	55	7	3	4	10	5	5
34세	242	131	111	114	55	59	3	2	1	9	5	4
35세~39세	1,456	842	614	706	394	312	36	25	11	46	25	21
35세	276	154	122	129	67	62	4	3	1	13	8	5
36세	287	159	128	152	84	68	8	6	2	11	4	7
37세	254	150	104	129	75	54	7	3	4	9	6	3
38세	327	204	123	149	92	57	5	5	-	8	3	5
39세	312	175	137	147	76	71	12	8	4	5	4	1
40세~44세	1,683	1,025	658	774	466	308	52	33	19	66	29	37
40세	306	187	119	141	83	58	13	7	6	7	3	4
41세	347	214	133	162	107	55	7	5	2	14	5	9
42세	326	193	133	164	86	78	11	9	2	11	8	3
43세	329	200	129	152	97	55	10	4	6	17	7	10
44세	375	231	144	155	93	62	11	8	3	17	6	11
45세~49세	1,767	1,055	712	728	434	294	68	41	27	62	33	29
45세	347	214	133	152	99	53	13	5	8	10	6	4
46세	364	226	138	149	89	60	15	12	3	8	5	3
47세	376	237	139	157	93	64	13	11	2	18	11	7
48세	341	190	151	135	82	53	13	7	6	9	6	3
49세	339	188	151	135	71	64	14	6	8	17	5	12

(단위: 명)

구분	진안군			진안읍			용담면			안천면		
	계	남	여	계	남	여	계	남	여	계	남	여
50세~54세	2,336	1,286	1,050	872	478	394	69	32	37	88	47	41
50세	421	238	183	157	81	76	10	5	5	11	3	8
51세	472	259	213	177	96	81	16	9	7	24	14	10
52세	539	298	241	210	120	90	19	8	11	17	10	7
53세	517	285	232	188	100	88	12	7	5	20	9	11
54세	387	206	181	140	81	59	12	3	9	16	11	5
55세~59세	2,058	1,066	992	761	409	352	91	44	47	80	34	46
55세	428	233	195	161	83	78	21	13	8	18	8	10
56세	385	185	200	156	80	76	13	5	8	11	4	7
57세	471	254	217	179	107	72	23	14	9	14	7	7
58세	429	225	204	145	72	73	22	10	12	23	9	14
59세	345	169	176	120	67	53	12	2	10	14	6	8
60세~64세	1,928	958	970	676	335	341	76	39	37	79	47	32
60세	408	204	204	148	74	74	14	6	8	19	13	6
61세	301	154	147	106	53	53	13	9	4	8	7	1
62세	436	217	219	137	69	68	18	12	6	14	9	5
63세	392	187	205	149	69	80	19	7	12	15	8	7
64세	391	196	195	136	70	66	12	5	7	23	10	13
65세~69세	1,826	862	964	628	299	329	76	28	48	89	38	51
65세	427	206	221	151	74	77	14	3	11	17	7	10
66세	362	185	177	136	72	64	13	5	8	13	4	9
67세	363	176	187	129	61	68	13	6	7	22	10	12
68세	326	141	185	97	39	58	20	8	12	15	7	8
69세	348	154	194	115	53	62	16	6	10	22	10	12
70세~74세	2,272	958	1,314	717	305	412	91	36	55	117	48	69
70세	551	241	310	167	76	91	23	10	13	29	15	14
71세	445	209	236	129	60	69	19	11	8	26	13	13
72세	416	172	244	146	60	86	20	6	14	17	6	11
73세	438	162	276	153	57	96	16	4	12	22	8	14
74세	422	174	248	122	52	70	13	5	8	23	6	17

(단위: 명)

구분	진안군			진안읍			용담면			안천면		
	계	남	여	계	남	여	계	남	여	계	남	여
75세~79세	1,877	698	1,179	572	193	379	74	30	44	95	40	55
75세	378	139	239	106	42	64	14	6	8	19	7	12
76세	425	155	270	136	42	94	18	10	8	25	12	13
77세	368	132	236	115	37	78	21	6	15	21	9	12
78세	366	145	221	114	37	77	14	7	7	15	4	11
79세	340	127	213	101	35	66	7	1	6	15	8	7
80세~84세	1,054	361	693	353	110	243	37	12	25	64	26	38
80세	302	114	188	116	40	76	8	1	7	20	7	13
81세	214	64	150	72	20	52	12	6	6	13	5	8
82세	190	55	135	57	8	49	6	2	4	15	9	6
83세	197	78	119	61	25	36	9	3	6	9	2	7
84세	151	50	101	47	17	30	2	-	2	7	3	4
85세~89세	481	156	325	156	46	110	20	4	16	35	7	28
85세	147	50	97	41	11	30	7	1	6	16	4	12
86세	119	35	84	48	13	35	7	-	7	5	1	4
87세	77	28	49	23	7	16	2	2	-	3	-	3
88세	67	26	41	24	8	16	2	1	1	4	1	3
89세	71	17	54	20	7	13	2	-	2	7	1	6
90세~94세	162	42	120	61	11	50	5	1	4	6	2	4
90세	70	15	55	28	4	24	1	1	-	4	2	2
91세	30	8	22	12	3	9	1	-	1	1	-	1
92세	27	9	18	6	2	4	-	-	-	1	-	1
93세	19	7	12	7	1	6	1	-	1	-	-	-
94세	16	3	13	8	1	7	2	-	2	-	-	-
95세~99세	48	13	35	15	2	13	2	1	1	2	1	1
95세	19	5	14	9	1	8	1	-	1	-	-	-
96세	10	2	8	4	1	3	1	1	-	-	-	-
97세	8	1	7	1		1	-			1		1
98세	4	2	2	-			-			1	1	
99세	7	3	4	1		1	-			-		
100세 이상	16	6	10	8	4	4	2	1	1	1	-	1

270 주민등록인구통계

(단위: 명)

구 분	동 향 면			상 전 면			백 운 면			성 수 면		
	계	남	여	계	남	여	계	남	여	계	남	여
합 계	1,583	754	829	901	449	452	2,075	1,049	1,026	1,940	978	962
0세~4세	54	28	26	37	17	20	95	50	45	64	35	29
0세	8	1	7	17	8	9	24	9	15	14	2	12
1세	15	11	4	4	2	2	21	13	8	15	10	5
2세	12	5	7	5	1	4	22	14	8	15	8	7
3세	10	4	6	5	2	3	19	10	9	9	8	1
4세	9	7	2	6	4	2	9	4	5	11	7	4
5세~9세	40	19	21	18	6	12	46	24	22	45	25	20
5세	8	4	4	5	1	4	10	5	5	15	9	6
6세	10	3	7	2	-	2	7	4	3	7	4	3
7세	5	3	2	3	2	1	12	7	5	9	6	3
8세	9	6	3	3	2	1	11	5	6	8	4	4
9세	8	3	5	5	1	4	6	3	3	6	2	4
10세~14세	57	27	30	17	9	8	68	42	26	63	36	27
10세	11	10	1	4	1	3	9	6	3	11	5	6
11세	8	2	6	2	2	-	14	11	3	11	5	6
12세	11	4	7	6	2	4	12	7	5	16	9	7
13세	15	5	10	4	3	1	16	8	8	14	11	3
14세	12	6	6	1	1	-	17	10	7	11	6	5
15세~19세	63	29	34	29	15	14	82	39	43	82	34	48
15세	8	5	3	2	1	1	20	11	9	17	10	7
16세	12	4	8	4	1	3	14	6	8	17	6	11
17세	15	7	8	4	2	2	22	12	10	10	3	7
18세	11	4	7	8	5	3	13	6	7	19	7	12
19세	17	9	8	11	6	5	13	4	9	19	8	11
20세~24세	77	46	31	45	27	18	75	47	28	84	45	39
20세	18	10	8	10	7	3	19	10	9	15	7	8
21세	14	8	6	4	4	-	13	10	3	20	17	3
22세	13	8	5	14	9	5	16	8	8	15	7	8
23세	13	8	5	6	3	3	13	7	6	17	5	12
24세	19	12	7	11	4	7	14	12	2	17	9	8

(단위: 명)

구분	동향면			상전면			백운면			성수면		
	계	남	여	계	남	여	계	남	여	계	남	여
25세~29세	74	39	35	42	23	19	80	43	37	73	39	34
25세	12	8	4	9	6	3	17	8	9	13	5	8
26세	19	9	10	9	5	4	10	5	5	19	10	9
27세	14	9	5	9	5	4	19	13	6	18	13	5
28세	17	8	9	6	4	2	19	11	8	11	4	7
29세	12	5	7	9	3	6	15	6	9	12	7	5
30세~34세	51	21	30	47	21	26	101	49	52	79	47	32
30세	11	2	9	9	5	4	15	8	7	11	7	4
31세	15	6	9	15	3	12	17	7	10	20	11	9
32세	10	6	4	9	4	5	27	10	17	10	6	4
33세	9	4	5	10	5	5	26	14	12	14	9	5
34세	6	3	3	4	4	-	16	10	6	24	14	10
35세~39세	61	29	32	39	22	17	105	75	30	102	67	35
35세	15	8	7	7	4	3	15	10	5	19	13	6
36세	11	5	6	8	4	4	13	9	4	19	11	8
37세	9	4	5	8	5	3	19	14	5	16	11	5
38세	10	4	6	7	4	3	33	27	6	25	17	8
39세	16	8	8	9	5	4	25	15	10	23	15	8
40세~44세	75	48	27	56	40	16	115	67	48	106	66	40
40세	17	12	5	11	8	3	24	16	8	20	10	10
41세	15	10	5	12	9	3	19	14	5	27	17	10
42세	11	5	6	8	6	2	22	11	11	19	12	7
43세	15	8	7	10	7	3	18	7	11	17	8	9
44세	17	13	4	15	10	5	32	19	13	23	19	4
45세~49세	108	56	52	45	26	19	126	84	42	121	72	49
45세	17	11	6	10	8	2	26	17	9	27	17	10
46세	20	10	10	10	5	5	29	21	8	16	9	7
47세	27	15	12	5	3	2	27	19	8	23	16	7
48세	22	9	13	10	3	7	20	10	10	27	12	15
49세	22	11	11	10	7	3	24	17	7	28	18	10

272 주민등록인구통계

(단위: 명)

구분	동향면			상전면			백운면			성수면		
	계	남	여	계	남	여	계	남	여	계	남	여
50세~54세	170	87	83	89	52	37	167	93	74	174	106	68
50세	35	16	19	15	10	5	36	21	15	26	13	13
51세	30	15	15	22	10	12	29	16	13	32	21	11
52세	32	19	13	19	12	7	33	14	19	39	22	17
53세	45	25	20	19	12	7	39	26	13	44	26	18
54세	28	12	16	14	8	6	30	16	14	33	24	9
55세~59세	111	57	54	89	46	43	168	86	82	152	77	75
55세	21	12	9	17	8	9	26	17	9	33	17	16
56세	23	12	11	17	8	9	33	14	19	29	16	13
57세	25	10	15	18	5	13	44	20	24	32	12	20
58세	30	16	14	20	13	7	38	23	15	29	17	12
59세	12	7	5	17	12	5	27	12	15	29	15	14
60세~64세	121	64	57	65	30	35	154	72	82	155	69	86
60세	24	16	8	18	10	8	32	10	22	33	12	21
61세	20	8	12	10	4	6	28	13	15	22	11	11
62세	28	13	15	15	6	9	30	18	12	38	16	22
63세	29	18	11	13	4	9	24	9	15	30	14	16
64세	20	9	11	9	6	3	40	22	18	32	16	16
65세~69세	108	46	62	64	34	30	146	75	71	141	70	71
65세	28	13	15	17	9	8	32	19	13	31	13	18
66세	21	9	12	16	11	5	26	14	12	32	20	12
67세	19	10	9	9	5	4	31	17	14	24	13	11
68세	20	8	12	11	4	7	25	10	15	30	15	15
69세	20	6	14	11	5	6	32	15	17	24	9	15
70세~74세	157	65	92	95	41	54	188	72	116	186	74	112
70세	40	18	22	23	8	15	54	23	31	48	17	31
71세	26	15	11	20	9	11	38	16	22	36	15	21
72세	26	10	16	18	10	8	33	13	20	39	19	20
73세	28	5	23	23	10	13	29	9	20	35	11	24
74세	37	17	20	11	4	7	34	11	23	28	12	16

(단위: 명)

구분	동향면			상전면			백운면			성수면		
	계	남	여	계	남	여	계	남	여	계	남	여
75세~79세	128	54	74	71	22	49	191	75	116	177	63	114
75세	18	7	11	9	2	7	45	13	32	36	13	23
76세	22	7	15	20	7	13	49	22	27	35	11	24
77세	25	13	12	17	6	11	24	10	14	38	13	25
78세	41	16	25	13	2	11	38	21	17	31	13	18
79세	22	11	11	12	5	7	35	9	26	37	13	24
80세~84세	72	22	50	34	13	21	101	40	61	73	28	45
80세	20	7	13	11	5	6	32	17	15	17	10	7
81세	16	2	14	8	1	7	23	8	15	15	5	10
82세	7	3	4	4	3	1	19	6	13	19	7	12
83세	19	9	10	9	3	6	14	5	9	11	4	7
84세	10	1	9	2	1	1	13	4	9	11	2	9
85세~89세	36	9	27	11	5	6	50	12	38	42	15	27
85세	14	6	8	3	3	-	14	4	10	10	5	5
86세	4	-	4	2	1	1	12	2	10	10	3	7
87세	8	2	6	1	-	1	11	4	7	4	1	3
88세	2	-	2	1	-	1	7	2	5	8	3	5
89세	8	1	7	4	1	3	6	-	6	10	3	7
90세~94세	12	5	7	8	-	8	12	4	8	13	7	6
90세	6	2	4	4	-	4	4	2	2	6	2	4
91세	-	-	-	3	-	3	3	2	1	1	1	-
92세	3	2	1	1	-	1	4	-	4	2	1	1
93세	2	1	1	-	-	-	1	-	1	3	2	1
94세	1	-	1	-	-	-	-	-	-	1	1	-
95세~99세	6	3	3	-	-	-	5	-	5	6	2	4
95세	2	1	1	-	-	-	2	-	2	1	1	-
96세	-	-	-	-	-	-	1	-	1	1	-	1
97세	1		1	-			-			2		2
98세	-			-			1		1	1	1	
99세	3	2	1	-			1		1	1		1
100세 이상	2	-	2	-	-	-	-	-	-	2	1	1

274 주민등록인구통계

(단위: 명)

구 분	마 령 면			부 귀 면			정 천 면			주 천 면		
	계	남	여	계	남	여	계	남	여	계	남	여
합 계	2,093	1,055	1,038	2,800	1,468	1,332	1,146	594	552	1,631	808	823
0세~4세	72	39	33	110	63	47	48	21	27	41	22	19
0세	21	13	8	20	12	8	12	4	8	6	1	5
1세	14	5	9	17	13	4	9	7	2	10	10	
2세	15	8	7	29	18	11	9	1	8	8	5	3
3세	11	6	5	23	10	13	8	5	3	9	3	6
4세	11	7	4	21	10	11	10	4	6	8	3	5
5세~9세	58	28	30	94	52	42	36	23	13	43	22	21
5세	17	9	8	19	10	9	9	4	5	7	5	2
6세	9	4	5	17	9	8	8	5	3	11	5	6
7세	10	3	7	15	9	6	4	2	2	5	4	1
8세	10	5	5	26	17	9	6	5	1	8	3	5
9세	12	7	5	17	7	10	9	7	2	12	5	7
10세~14세	49	22	27	101	63	38	36	18	18	46	22	24
10세	9	3	6	17	7	10	9	3	6	7	3	4
11세	10	5	5	18	12	6	14	4	10	12	7	5
12세	12	6	6	24	16	8	4	3	1	14	6	8
13세	10	4	6	21	13	8	7	6	1	5	2	3
14세	8	4	4	21	15	6	2	2	-	8	4	4
15세~19세	104	46	58	141	85	56	49	26	23	58	35	23
15세	19	4	15	30	18	12	10	4	6	14	9	5
16세	16	8	8	29	17	12	9	6	3	11	7	4
17세	23	10	13	28	13	15	6	3	3	14	6	8
18세	25	13	12	26	18	8	16	9	7	13	10	3
19세	21	11	10	28	19	9	8	4	4	6	3	3
20세~24세	82	56	26	157	86	71	50	34	16	55	29	26
20세	16	11	5	38	23	15	11	9	2	10	8	2
21세	13	10	3	36	17	19	12	8	4	18	9	9
22세	17	14	3	22	13	9	8	5	3	8	5	3
23세	19	11	8	30	19	11	9	7	2	11	5	6
24세	17	10	7	31	14	17	10	5	5	8	2	6

(단위: 명)

구분	마령면			부귀면			정천면			주천면		
	계	남	여	계	남	여	계	남	여	계	남	여
25세~29세	90	40	50	106	60	46	58	29	29	51	26	25
25세	10	3	7	19	9	10	17	6	11	14	7	7
26세	18	9	9	15	7	8	15	12	3	7	4	3
27세	17	9	8	24	14	10	6	4	2	8	6	2
28세	24	7	17	23	15	8	13	5	8	10	3	7
29세	21	12	9	25	15	10	7	2	5	12	6	6
30세~34세	105	59	46	136	74	62	49	27	22	48	28	20
30세	32	19	13	24	14	10	8	5	3	10	3	7
31세	19	9	10	33	15	18	11	5	6	7	5	2
32세	23	14	9	33	20	13	11	9	2	9	4	5
33세	18	10	8	18	10	8	5	1	4	11	7	4
34세	13	7	6	28	15	13	14	7	7	11	9	2
35세~39세	98	59	39	151	83	68	55	29	26	57	34	23
35세	27	15	12	24	16	8	12	4	8	11	6	5
36세	19	12	7	28	15	13	9	4	5	9	5	4
37세	12	9	3	24	10	14	11	8	3	10	5	5
38세	21	11	10	40	23	17	14	7	7	15	11	4
39세	19	12	7	35	19	16	9	6	3	12	7	5
40세~44세	118	75	43	172	111	61	55	33	22	94	57	37
40세	15	12	3	33	23	10	11	3	8	14	10	4
41세	23	13	10	39	20	19	8	4	4	21	10	11
42세	27	15	12	23	18	5	10	9	1	20	14	6
43세	25	18	7	35	24	11	13	11	2	17	9	8
44세	28	17	11	42	26	16	13	6	7	22	14	8
45세~49세	144	89	55	194	118	76	70	38	32	101	64	37
45세	25	16	9	29	18	11	16	5	11	22	12	10
46세	36	24	12	47	26	21	8	5	3	26	20	6
47세	29	16	13	41	27	14	17	12	5	19	14	5
48세	28	15	13	40	23	17	18	12	6	19	11	8
49세	26	18	8	37	24	13	11	4	7	15	7	8

276 주민등록인구통계

(단위: 명)

구분	마 령 면			부 귀 면			정 천 면			주 천 면		
	계	남	여	계	남	여	계	남	여	계	남	여
50세~54세	180	113	67	255	126	129	124	64	60	148	88	60
50세	33	27	6	51	30	21	22	11	11	25	21	4
51세	32	20	12	45	26	19	36	16	20	29	16	13
52세	40	22	18	61	30	31	26	16	10	43	25	18
53세	42	27	15	53	24	29	27	13	14	28	16	12
54세	33	17	16	45	16	29	13	8	5	23	10	13
55세~59세	144	64	80	241	129	112	95	53	42	126	67	59
55세	29	16	13	52	34	18	14	7	7	36	18	18
56세	26	10	16	43	18	25	20	10	10	14	8	6
57세	35	18	17	52	29	23	26	17	9	23	15	8
58세	23	8	15	45	26	19	20	13	7	34	18	16
59세	31	12	19	49	22	27	15	6	9	19	8	11
60세~64세	167	87	80	212	114	98	80	42	38	143	59	84
60세	26	13	13	50	29	21	24	15	9	20	6	14
61세	25	13	12	33	19	14	14	8	6	22	9	13
62세	51	30	21	54	28	26	16	7	9	35	9	26
63세	28	13	15	42	23	19	14	5	9	29	17	12
64세	37	18	19	33	15	18	12	7	5	37	18	19
65세~69세	159	66	93	184	87	97	90	54	36	141	65	76
65세	41	19	22	43	21	22	17	11	6	36	17	19
66세	32	15	17	31	14	17	18	12	6	24	9	15
67세	25	7	18	39	22	17	20	9	11	32	16	16
68세	28	13	15	32	12	20	20	11	9	28	14	14
69세	33	12	21	39	18	21	15	11	4	21	9	12
70세~74세	217	98	119	199	88	111	101	45	56	204	86	118
70세	46	21	25	52	27	25	19	6	13	50	20	30
71세	45	22	23	45	20	25	23	9	14	38	19	19
72세	36	10	26	31	13	18	17	10	7	33	15	18
73세	40	23	17	28	10	18	24	10	14	40	15	25
74세	50	22	28	43	18	25	18	10	8	43	17	26

(단위: 명)

구분	마령면			부귀면			정천면			주천면		
	계	남	여	계	남	여	계	남	여	계	남	여
75세~79세	159	64	95	184	71	113	75	26	49	151	60	91
75세	37	15	22	39	15	24	16	7	9	39	12	27
76세	24	7	17	42	15	27	16	6	10	38	16	22
77세	37	14	23	35	12	23	10	2	8	25	10	15
78세	28	12	16	33	14	19	17	7	10	22	12	10
79세	33	16	17	35	15	20	16	4	12	27	10	17
80세~84세	94	32	62	101	33	68	46	17	29	79	28	51
80세	21	8	13	26	9	17	11	2	9	20	8	12
81세	18	7	11	14	2	12	11	4	7	12	4	8
82세	24	6	18	20	6	14	9	3	6	10	2	8
83세	13	7	6	26	11	15	8	4	4	18	5	13
84세	18	4	14	15	5	10	7	4	3	19	9	10
85세~89세	30	12	18	47	21	26	22	12	10	32	13	19
85세	8	2	6	13	3	10	10	7	3	11	4	7
86세	8	4	4	12	7	5	4	2	2	7	2	5
87세	7	3	4	13	6	7	1	-	1	4	3	1
88세	4	3	1	6	4	2	4	2	2	5	2	3
89세	3	-	3	3	1	2	3	1	2	5	2	3
90세~94세	16	4	12	12	3	9	6	2	4	11	3	8
90세	5	-	5	3	1	2	3	-	3	6	1	5
91세	2	1	1	4	-	4	1	1	-	2	-	2
92세	6	1	5	1	-	1	1	1	-	2	2	-
93세	2	1	1	2	2	-	1	-	1	-	-	-
94세	1	1	-	2	-	2	-	-	-	1	-	1
95세~99세	7	2	5	2	1	1	1	1	-	2	-	2
95세	3	1	2	-	-	-	1	1	-	-	-	-
96세	1	-	1	-	-	-	-	-	-	2	-	2
97세	2	-	2	1	1	-	-	-	-	-	-	-
98세	-	-	-	1	-	1	-	-	-	-	-	-
99세	1	1	-	-	-	-	-	-	-	-	-	-
100세 이상	-	-	-	1	-	1	-	-	-	-	-	-





# 무주군

---

# Muju





# 1. 읍·면·동별 세대 및 인구수

(단위 : 세대, 명)

구 분	합 계				한 국 인				외 국 인		
	세 대	인 구			세 대	인 구			인 구		
		계	남	여		계	남	여	계	남	여
무 주 군	11,428	25,510	12,594	12,916	11,428	25,321	12,553	12,768	189	41	148
무 주 읍	3,915	9,473	4,682	4,791	3,915	9,405	4,668	4,737	68	14	54
무 풍 면	1,146	2,394	1,183	1,211	1,146	2,380	1,182	1,198	14	1	13
설 천 면	2,034	4,546	2,289	2,257	2,034	4,504	2,275	2,229	42	14	28
적 상 면	1,341	2,823	1,399	1,424	1,341	2,803	1,394	1,409	20	5	15
안 성 면	2,204	4,749	2,317	2,432	2,204	4,711	2,311	2,400	38	6	32
부 남 면	788	1,525	724	801	788	1,518	723	795	7	1	6

## 2. 읍·면·동별, 연령(각세)별 한국인 현황

(단위 : 명)

구 분	무 주 군			무 주 읍			무 풍 면			설 천 면		
	계	남	여	계	남	여	계	남	여	계	남	여
합 계	25,321	12,553	12,768	9,405	4,668	4,737	2,380	1,182	1,198	4,504	2,275	2,229
0세~4세	932	480	452	473	233	240	43	22	21	173	108	65
0세	164	89	75	82	41	41	11	8	3	28	20	8
1세	195	102	93	112	56	56	9	5	4	39	23	16
2세	185	105	80	77	38	39	8	3	5	39	31	8
3세	195	83	112	110	47	63	9	3	6	33	17	16
4세	193	101	92	92	51	41	6	3	3	34	17	17
5세~9세	925	463	462	489	246	243	57	32	25	162	85	77
5세	213	102	111	106	59	47	15	8	7	42	18	24
6세	178	97	81	96	52	44	7	3	4	32	23	9
7세	184	88	96	104	49	55	13	6	7	32	18	14
8세	181	89	92	101	52	49	11	8	3	20	7	13
9세	169	87	82	82	34	48	11	7	4	36	19	17
10세~14세	1,058	562	496	541	288	253	72	36	36	178	92	86
10세	187	97	90	102	51	51	15	9	6	28	16	12
11세	209	117	92	103	55	48	11	7	4	42	20	22
12세	226	111	115	108	54	54	15	4	11	48	26	22
13세	221	125	96	113	69	44	21	10	11	27	12	15
14세	215	112	103	115	59	56	10	6	4	33	18	15
15세~19세	1,273	665	608	518	263	255	118	63	55	269	140	129
15세	226	111	115	105	50	55	20	12	8	45	26	19
16세	250	140	110	121	72	49	21	9	12	48	26	22
17세	303	161	142	118	53	65	30	19	11	76	40	36
18세	250	132	118	95	46	49	20	12	8	49	25	24
19세	244	121	123	79	42	37	27	11	16	51	23	28
20세~24세	1,218	685	533	445	261	184	125	67	58	213	118	95
20세	268	130	138	88	50	38	28	13	15	58	27	31
21세	271	152	119	107	62	45	29	17	12	51	26	25
22세	244	134	110	94	53	41	29	14	15	43	24	19
23세	208	125	83	73	44	29	16	9	7	26	16	10
24세	227	144	83	83	52	31	23	14	9	35	25	10

(단위: 명)

구분	무주군			무주읍			무풍면			설천면		
	계	남	여	계	남	여	계	남	여	계	남	여
25세~29세	1,028	578	450	402	210	192	95	53	42	158	87	71
25세	215	128	87	87	52	35	20	10	10	34	18	16
26세	185	103	82	63	32	31	16	10	6	26	16	10
27세	206	114	92	70	36	34	16	7	9	33	16	17
28세	207	115	92	78	33	45	25	16	9	36	22	14
29세	215	118	97	104	57	47	18	10	8	29	15	14
30세~34세	1,209	660	549	596	302	294	63	40	23	249	147	102
30세	232	134	98	95	49	46	16	12	4	56	29	27
31세	225	116	109	107	56	51	13	7	6	52	32	20
32세	254	138	116	134	66	68	12	6	6	46	26	20
33세	274	145	129	143	67	76	12	8	4	51	31	20
34세	224	127	97	117	64	53	10	7	3	44	29	15
35세~39세	1,467	833	634	708	371	337	94	58	36	266	153	113
35세	272	149	123	120	64	56	18	9	9	58	35	23
36세	262	144	118	137	70	67	14	9	5	49	23	26
37세	257	159	98	122	63	59	17	13	4	43	27	16
38세	326	186	140	164	88	76	27	15	12	46	26	20
39세	350	195	155	165	86	79	18	12	6	70	42	28
40세~44세	1,626	942	684	711	411	300	121	73	48	329	187	142
40세	276	160	116	124	72	52	19	12	7	54	30	24
41세	327	190	137	164	86	78	23	12	11	54	37	17
42세	342	212	130	155	98	57	23	15	8	80	47	33
43세	315	172	143	122	64	58	26	16	10	68	37	31
44세	366	208	158	146	91	55	30	18	12	73	36	37
45세~49세	1,738	988	750	646	367	279	179	91	88	311	188	123
45세	342	188	154	140	75	65	28	14	14	71	38	33
46세	359	202	157	134	80	54	46	21	25	67	43	24
47세	364	206	158	121	75	46	37	15	22	55	31	24
48세	334	189	145	120	62	58	35	19	16	56	36	20
49세	339	203	136	131	75	56	33	22	11	62	40	22

284 주민등록인구통계

(단위: 명)

구분	무주군			무주읍			무풍면			설천면		
	계	남	여	계	남	여	계	남	여	계	남	여
50세~54세	2,160	1,159	1,001	716	403	313	229	124	105	429	215	214
50세	424	242	182	147	84	63	46	27	19	78	42	36
51세	432	234	198	133	77	56	45	23	22	94	49	45
52세	471	258	213	168	106	62	45	23	22	95	47	48
53세	415	210	205	133	67	66	54	30	24	72	28	44
54세	418	215	203	135	69	66	39	21	18	90	49	41
55세~59세	1,920	1,017	903	594	296	298	226	119	107	329	178	151
55세	455	241	214	139	68	71	54	31	23	77	40	37
56세	334	189	145	97	51	46	42	25	17	52	33	19
57세	418	219	199	139	72	67	39	16	23	80	45	35
58세	419	216	203	123	60	63	58	29	29	66	29	37
59세	294	152	142	96	45	51	33	18	15	54	31	23
60세~64세	1,718	813	905	533	244	289	198	116	82	317	146	171
60세	391	184	207	101	46	55	52	24	28	77	44	33
61세	302	142	160	92	44	48	34	16	18	69	29	40
62세	385	174	211	118	44	74	39	26	13	69	34	35
63세	308	157	151	116	58	58	33	24	9	53	21	32
64세	332	156	176	106	52	54	40	26	14	49	18	31
65세~69세	1,587	679	908	478	216	262	149	63	86	262	114	148
65세	351	157	194	106	52	54	36	14	22	47	22	25
66세	342	147	195	106	45	61	28	15	13	62	26	36
67세	286	121	165	87	35	52	23	12	11	43	22	21
68세	293	132	161	82	39	43	35	11	24	54	22	32
69세	315	122	193	97	45	52	27	11	16	56	22	34
70세~74세	2,218	920	1,298	611	253	358	266	104	162	358	146	212
70세	535	205	330	136	49	87	53	15	38	96	36	60
71세	460	205	255	125	54	71	68	34	34	67	27	40
72세	397	167	230	116	56	60	49	17	32	63	28	35
73세	423	170	253	120	45	75	51	19	32	67	28	39
74세	403	173	230	114	49	65	45	19	26	65	27	38

(단위: 명)

구분	무주군			무주읍			무풍면			설천면		
	계	남	여	계	남	여	계	남	여	계	남	여
75세~79세	1,690	629	1,061	452	162	290	183	63	120	260	106	154
75세	369	137	232	95	35	60	34	11	23	44	13	31
76세	374	149	225	93	32	61	42	12	30	66	28	38
77세	340	129	211	93	30	63	32	13	19	56	25	31
78세	322	114	208	89	31	58	38	12	26	42	20	22
79세	285	100	185	82	34	48	37	15	22	52	20	32
80세~84세	944	304	640	303	98	205	104	34	70	142	40	102
80세	260	94	166	78	26	52	28	12	16	36	11	25
81세	202	69	133	62	26	36	19	5	14	30	11	19
82세	187	61	126	64	20	44	29	9	20	32	11	21
83세	157	39	118	58	10	48	17	6	11	26	3	23
84세	138	41	97	41	16	25	11	2	9	18	4	14
85세~89세	449	144	305	134	35	99	47	20	27	73	22	51
85세	134	42	92	41	12	29	13	5	8	17	6	11
86세	97	30	67	24	7	17	6	3	3	15	4	11
87세	89	32	57	27	7	20	13	9	4	12	4	8
88세	52	13	39	18	4	14	6	2	4	10	2	8
89세	77	27	50	24	5	19	9	1	8	19	6	13
90세~94세	130	27	103	42	7	35	10	3	7	20	3	17
90세	44	11	33	15	3	12	4	1	3	3	-	3
91세	29	6	23	9	2	7	4	2	2	4	1	3
92세	32	4	28	10	1	9	-	-	-	7	-	7
93세	10	2	8	2	-	2	-	-	-	2	-	2
94세	15	4	11	6	1	5	2	-	2	4	2	2
95세~99세	25	2	23	12	1	11	-	-	-	4	-	4
95세	8	-	8	3	-	3	-	-	-	2	-	2
96세	5	1	4	2	-	2	-	-	-	-	-	-
97세	4	-	4	1	-	1	-	-	-	-	-	-
98세	6	1	5	4	1	3	-	-	-	2	-	2
99세	2	-	2	2	-	2	-	-	-	-	-	-
100세 이상	6	3	3	1	1	-	1	1	-	2	-	2

(단위: 명)

구 분	적 상 면			안 성 면			부 남 면					
	계	남	여	계	남	여	계	남	여			
합 계	2,803	1,394	1,409	4,711	2,311	2,400	1,518	723	795			
0세~4세	59	28	31	150	71	79	34	18	16			
0세	14	7	7	23	11	12	6	2	4			
1세	13	8	5	20	10	10	2	-	2			
2세	16	9	7	36	17	19	9	7	2			
3세	9	3	6	27	9	18	7	4	3			
4세	7	1	6	44	24	20	10	5	5			
5세~9세	58	29	29	129	58	71	30	13	17			
5세	15	5	10	28	10	18	7	2	5			
6세	7	4	3	27	10	17	9	5	4			
7세	9	5	4	20	8	12	6	2	4			
8세	15	6	9	32	16	16	2	-	2			
9세	12	9	3	22	14	8	6	4	2			
10세~14세	74	35	39	145	88	57	48	23	25			
10세	10	5	5	21	13	8	11	3	8			
11세	14	8	6	30	22	8	9	5	4			
12세	12	4	8	35	18	17	8	5	3			
13세	18	8	10	31	19	12	11	7	4			
14세	20	10	10	28	16	12	9	3	6			
15세~19세	108	64	44	219	109	110	41	26	15			
15세	18	12	6	34	11	23	4	-	4			
16세	22	10	12	30	18	12	8	5	3			
17세	21	15	6	46	25	21	12	9	3			
18세	24	14	10	53	29	24	9	6	3			
19세	23	13	10	56	26	30	8	6	2			
20세~24세	130	80	50	241	129	112	64	30	34			
20세	26	17	9	57	20	37	11	3	8			
21세	22	11	11	52	32	20	10	4	6			
22세	26	15	11	38	20	18	14	8	6			
23세	28	17	11	50	32	18	15	7	8			
24세	28	20	8	44	25	19	14	8	6			

(단위: 명)

구분	적 상 면			안 성 면			부 남 면					
	계	남	여	계	남	여	계	남	여			
25세~29세	110	74	36	205	118	87	58	36	22			
25세	22	13	9	40	27	13	12	8	4			
26세	26	19	7	43	18	25	11	8	3			
27세	28	19	9	50	30	20	9	6	3			
28세	21	15	6	35	21	14	12	8	4			
29세	13	8	5	37	22	15	14	6	8			
30세~34세	97	53	44	160	94	66	44	24	20			
30세	22	10	12	36	28	8	7	6	1			
31세	23	9	14	22	8	14	8	4	4			
32세	20	13	7	36	25	11	6	2	4			
33세	18	12	6	38	22	16	12	5	7			
34세	14	9	5	28	11	17	11	7	4			
35세~39세	110	72	38	213	134	79	76	45	31			
35세	24	12	12	40	23	17	12	6	6			
36세	17	11	6	32	23	9	13	8	5			
37세	18	16	2	45	32	13	12	8	4			
38세	23	18	5	45	27	18	21	12	9			
39세	28	15	13	51	29	22	18	11	7			
40세~44세	147	83	64	248	150	98	70	38	32			
40세	22	10	12	46	32	14	11	4	7			
41세	30	21	9	40	27	13	16	7	9			
42세	28	15	13	45	28	17	11	9	2			
43세	38	23	15	47	24	23	14	8	6			
44세	29	14	15	70	39	31	18	10	8			
45세~49세	195	116	79	315	175	140	92	51	41			
45세	36	23	13	53	31	22	14	7	7			
46세	32	13	19	68	42	26	12	3	9			
47세	36	21	15	85	46	39	30	18	12			
48세	45	29	16	57	30	27	21	13	8			
49세	46	30	16	52	26	26	15	10	5			

(단위: 명)

구분	적 상 면			안 성 면			부 남 면					
	계	남	여	계	남	여	계	남	여			
50세~54세	243	137	106	406	213	193	137	67	70			
50세	40	24	16	86	47	39	27	18	9			
51세	46	27	19	85	48	37	29	10	19			
52세	48	22	26	80	42	38	35	18	17			
53세	60	38	22	77	36	41	19	11	8			
54세	49	26	23	78	40	38	27	10	17			
55세~59세	211	110	101	430	232	198	130	82	48			
55세	50	27	23	103	57	46	32	18	14			
56세	47	26	21	72	38	34	24	16	8			
57세	42	16	26	94	54	40	24	16	8			
58세	43	26	17	99	52	47	30	20	10			
59세	29	15	14	62	31	31	20	12	8			
60세~64세	232	103	129	327	155	172	111	49	62			
60세	52	23	29	84	36	48	25	11	14			
61세	34	17	17	57	28	29	16	8	8			
62세	67	23	44	64	32	32	28	15	13			
63세	35	16	19	51	29	22	20	9	11			
64세	44	24	20	71	30	41	22	6	16			
65세~69세	209	84	125	359	152	207	130	50	80			
65세	42	16	26	91	40	51	29	13	16			
66세	46	21	25	74	31	43	26	9	17			
67세	41	13	28	58	25	33	34	14	20			
68세	43	22	21	58	28	30	21	10	11			
69세	37	12	25	78	28	50	20	4	16			
70세~74세	333	152	181	477	183	294	173	82	91			
70세	86	38	48	118	42	76	46	25	21			
71세	67	32	35	96	39	57	37	19	18			
72세	57	21	36	87	34	53	25	11	14			
73세	58	28	30	97	38	59	30	12	18			
74세	65	33	32	79	30	49	35	15	20			

(단위: 명)

구분	적 상 면			안 성 면			부 남 면					
	계	남	여	계	남	여	계	남	여			
75세~79세	278	97	181	376	153	223	141	48	93			
75세	62	25	37	96	41	55	38	12	26			
76세	67	26	41	82	43	39	24	8	16			
77세	46	15	31	81	34	47	32	12	20			
78세	56	20	36	65	22	43	32	9	23			
79세	47	11	36	52	13	39	15	7	8			
80세~84세	115	49	66	197	57	140	83	26	57			
80세	32	14	18	60	20	40	26	11	15			
81세	34	12	22	36	9	27	21	6	15			
82세	13	9	4	33	9	24	16	3	13			
83세	15	9	6	35	9	26	6	2	4			
84세	21	5	16	33	10	23	14	4	10			
85세~89세	69	21	48	83	31	52	43	15	28			
85세	20	6	14	31	9	22	12	4	8			
86세	18	6	12	24	6	18	10	4	6			
87세	13	4	9	14	7	7	10	1	9			
88세	8	2	6	4	2	2	6	1	5			
89세	10	3	7	10	7	3	5	5	-			
90세~94세	20	6	14	26	8	18	12	-	12			
90세	9	3	6	9	4	5	4	-	4			
91세	2	1	1	6	-	6	4	-	4			
92세	7	1	6	6	2	4	2	-	2			
93세	-	-	-	4	2	2	2	-	2			
94세	2	1	1	1	-	1	-	-	-			
95세~99세	5	1	4	3	-	3	1	-	1			
95세	3	-	3	-	-	-	-	-	-			
96세	1	1	-	2	-	2	-	-	-			
97세	1	-	1	1	-	1	1	-	1			
98세	-	-	-	-	-	-	-	-	-			
99세	-	-	-	-	-	-	-	-	-			
100세 이상	-	-	-	2	1	1	-	-	-			





장수군

Jangsu





## 1. 읍·면·동별 세대 및 인구수

(단위 : 세대, 명)

구 분	합 계				한 국 인				외 국 인		
	세 대	인 구			세 대	인 구			인 구		
		계	남	여		계	남	여	계	남	여
장수군	10,460	23,490	11,633	11,857	10,460	23,191	11,522	11,669	299	111	188
장수읍	3,084	7,389	3,656	3,733	3,084	7,285	3,626	3,659	104	30	74
산서면	1,153	2,559	1,245	1,314	1,153	2,523	1,240	1,283	36	5	31
번암면	1,248	2,601	1,295	1,306	1,248	2,566	1,278	1,288	35	17	18
장계면	2,025	4,666	2,347	2,319	2,025	4,601	2,303	2,298	65	44	21
천천면	1,096	2,283	1,122	1,161	1,096	2,254	1,115	1,139	29	7	22
계남면	1,059	2,325	1,153	1,172	1,059	2,306	1,146	1,160	19	7	12
계북면	795	1,667	815	852	795	1,656	814	842	11	1	10

## 2. 읍·면·동별, 연령(각세)별 한국인 현황

(단위 : 명)

구 분	장 수 군			장 수 읍			산 서 면			번 암 면		
	계	남	여	계	남	여	계	남	여	계	남	여
합 계	23,191	11,522	11,669	7,285	3,626	3,659	2,523	1,240	1,283	2,566	1,278	1,288
0세~4세	847	448	399	366	186	180	87	48	39	58	31	27
0세	155	82	73	73	36	37	17	11	6	7	4	3
1세	173	85	88	84	37	47	17	9	8	13	6	7
2세	188	108	80	76	47	29	26	13	13	14	7	7
3세	138	75	63	59	32	27	13	7	6	8	5	3
4세	193	98	95	74	34	40	14	8	6	16	9	7
5세~9세	844	410	434	372	173	199	66	32	34	57	32	25
5세	193	88	105	91	40	51	20	11	9	15	8	7
6세	138	72	66	61	28	33	9	5	4	10	6	4
7세	164	80	84	75	33	42	16	7	9	11	8	3
8세	180	90	90	69	31	38	14	8	6	12	5	7
9세	169	80	89	76	41	35	7	1	6	9	5	4
10세~14세	936	489	447	329	180	149	87	46	41	75	42	33
10세	154	84	70	52	30	22	14	6	8	11	6	5
11세	195	103	92	75	35	40	14	8	6	16	12	4
12세	195	96	99	58	31	27	18	10	8	21	14	7
13세	170	82	88	67	37	30	16	9	7	11	4	7
14세	222	124	98	77	47	30	25	13	12	16	6	10
15세~19세	1,192	663	529	368	210	158	116	65	51	130	76	54
15세	221	116	105	77	45	32	17	8	9	24	11	13
16세	226	126	100	61	38	23	27	16	11	27	15	12
17세	244	128	116	78	39	39	21	12	9	25	14	11
18세	259	149	110	85	44	41	20	14	6	23	11	12
19세	242	144	98	67	44	23	31	15	16	31	25	6
20세~24세	1,100	598	502	333	178	155	141	86	55	115	66	49
20세	236	128	108	69	38	31	27	21	6	16	9	7
21세	226	122	104	68	37	31	29	18	11	28	12	16
22세	211	125	86	58	30	28	30	17	13	25	19	6
23세	210	114	96	68	38	30	25	13	12	19	11	8
24세	217	109	108	70	35	35	30	17	13	27	15	12

(단위: 명)

구분	장수군			장수읍			산서면			번암면		
	계	남	여	계	남	여	계	남	여	계	남	여
25세~29세	976	540	436	406	210	196	109	66	43	92	49	43
25세	196	110	86	78	41	37	19	11	8	20	8	12
26세	216	118	98	86	45	41	35	18	17	21	13	8
27세	185	104	81	72	36	36	20	12	8	11	6	5
28세	182	92	90	84	39	45	16	11	5	22	10	12
29세	197	116	81	86	49	37	19	14	5	18	12	6
30세~34세	1,136	641	495	487	262	225	96	52	44	99	57	42
30세	198	113	85	81	46	35	19	10	9	22	11	11
31세	246	136	110	121	65	56	19	9	10	12	8	4
32세	245	126	119	93	43	50	19	11	8	26	16	10
33세	238	138	100	99	61	38	22	11	11	22	10	12
34세	209	128	81	93	47	46	17	11	6	17	12	5
35세~39세	1,186	673	513	476	270	206	94	61	33	96	62	34
35세	243	144	99	106	62	44	18	10	8	19	11	8
36세	180	102	78	81	45	36	14	6	8	11	7	4
37세	235	135	100	94	50	44	19	14	5	17	12	5
38세	229	123	106	91	48	43	16	11	5	21	13	8
39세	299	169	130	104	65	39	27	20	7	28	19	9
40세~44세	1,476	870	606	471	268	203	151	85	66	149	91	58
40세	263	156	107	93	52	41	25	12	13	23	13	10
41세	326	193	133	105	58	47	31	17	14	41	26	15
42세	261	163	98	79	53	26	29	15	14	25	14	11
43세	290	167	123	87	43	44	28	18	10	23	15	8
44세	336	191	145	107	62	45	38	23	15	37	23	14
45세~49세	1,568	890	678	501	284	217	155	82	73	161	97	64
45세	331	185	146	105	60	45	33	17	16	28	17	11
46세	297	165	132	101	52	49	31	20	11	31	21	10
47세	365	224	141	113	77	36	37	21	16	39	20	19
48세	304	163	141	96	48	48	29	13	16	37	26	11
49세	271	153	118	86	47	39	25	11	14	26	13	13

296 주민등록인구통계

(단위: 명)

구분	장수군			장수읍			산서면			번암면		
	계	남	여	계	남	여	계	남	여	계	남	여
50세~54세	1,943	1,062	881	567	299	268	187	111	76	239	123	116
50세	392	231	161	120	75	45	40	20	20	50	31	19
51세	371	204	167	109	54	55	30	20	10	41	17	24
52세	432	244	188	129	65	64	45	30	15	55	29	26
53세	400	195	205	113	52	61	35	19	16	40	18	22
54세	348	188	160	96	53	43	37	22	15	53	28	25
55세~59세	1,811	896	915	549	260	289	166	75	91	219	121	98
55세	371	168	203	114	54	60	30	15	15	42	23	19
56세	337	174	163	106	40	66	32	17	15	40	26	14
57세	429	205	224	111	54	57	47	21	26	55	21	34
58세	361	170	191	122	58	64	29	13	16	38	24	14
59세	313	179	134	96	54	42	28	9	19	44	27	17
60세~64세	1,683	824	859	511	245	266	193	87	106	225	108	117
60세	377	176	201	96	53	43	50	19	31	53	19	34
61세	307	150	157	92	39	53	35	18	17	37	18	19
62세	358	185	173	105	50	55	46	22	24	40	26	14
63세	292	148	144	114	54	60	28	11	17	43	25	18
64세	349	165	184	104	49	55	34	17	17	52	20	32
65세~69세	1,411	642	769	351	160	191	185	92	93	181	85	96
65세	335	155	180	88	40	48	42	20	22	31	20	11
66세	251	124	127	71	31	40	33	19	14	29	17	12
67세	247	112	135	64	28	36	27	12	15	33	14	19
68세	288	120	168	72	32	40	42	20	22	46	19	27
69세	290	131	159	56	29	27	41	21	20	42	15	27
70세~74세	1,994	781	1,213	472	185	287	268	109	159	254	92	162
70세	466	175	291	119	43	76	65	24	41	71	24	47
71세	406	159	247	92	35	57	50	22	28	54	20	34
72세	350	149	201	78	39	39	51	22	29	40	15	25
73세	438	166	272	113	40	73	58	25	33	45	15	30
74세	334	132	202	70	28	42	44	16	28	44	18	26

(단위: 명)

구분	장수군			장수읍			산서면			번암면		
	계	남	여	계	남	여	계	남	여	계	남	여
75세~79세	1,594	602	992	369	145	224	222	76	146	220	86	134
75세	331	131	200	77	33	44	54	22	32	40	18	22
76세	345	131	214	75	27	48	45	18	27	59	24	35
77세	346	116	230	75	28	47	49	13	36	53	17	36
78세	329	134	195	76	27	49	42	18	24	45	16	29
79세	243	90	153	66	30	36	32	5	27	23	11	12
80세~84세	881	324	557	197	65	132	120	45	75	122	47	75
80세	244	96	148	53	24	29	23	8	15	42	16	26
81세	180	76	104	39	12	27	27	8	19	22	13	9
82세	176	62	114	40	11	29	33	16	17	22	7	15
83세	128	40	88	25	7	18	15	5	10	14	2	12
84세	153	50	103	40	11	29	22	8	14	22	9	13
85세~89세	428	133	295	106	30	76	58	21	37	52	10	42
85세	148	49	99	35	13	22	16	5	11	17	3	14
86세	96	32	64	18	5	13	16	7	9	14	3	11
87세	64	20	44	17	4	13	10	5	5	5	0	5
88세	55	16	39	14	2	12	10	4	6	8	1	7
89세	65	16	49	22	6	16	6	0	6	8	3	5
90세~94세	146	32	114	44	15	29	17	1	16	18	3	15
90세	48	10	38	15	5	10	5	0	5	3	1	2
91세	40	9	31	13	4	9	5	1	4	9	2	7
92세	29	6	23	9	4	5	2	0	2	4	0	4
93세	14	4	10	2	1	1	4	0	4	1	0	1
94세	15	3	12	5	1	4	1	0	1	1	0	1
95세~99세	30	4	26	8	1	7	5	-	5	4	-	4
95세	13	-	13	4	0	4	-	0	0	2	0	2
96세	4	-	4	2	0	2	2	0	2	-	0	0
97세	6	1	5	-	0	0	2	0	2	2	0	2
98세	1	1	-	-	0	0	-	0	0	-	0	0
99세	6	2	4	2	1	1	1	0	1	-	0	0
100세 이상	9	-	9	2	-	2	-	-	-	-	-	-

298 주민등록인구통계

(단위: 명)

구 분	장 계 면			천 천 면			계 남 면			계 북 면		
	계	남	여	계	남	여	계	남	여	계	남	여
합 계	4,601	2,303	2,298	2,254	1,115	1,139	2,306	1,146	1,160	1,656	814	842
0세~4세	155	84	71	61	36	25	71	39	32	49	24	25
0세	27	12	15	11	8	3	16	7	9	4	4	0
1세	30	15	15	8	6	2	14	10	4	7	2	5
2세	31	18	13	13	6	7	11	7	4	17	10	7
3세	23	16	7	14	7	7	13	5	8	8	3	5
4세	44	23	21	15	9	6	17	10	7	13	5	8
5세~9세	176	89	87	54	32	22	78	30	48	41	22	19
5세	31	15	16	9	7	2	17	3	14	10	4	6
6세	28	12	16	13	10	3	10	6	4	7	5	2
7세	37	18	19	7	3	4	10	5	5	8	6	2
8세	45	26	19	12	6	6	22	11	11	6	3	3
9세	35	18	17	13	6	7	19	5	14	10	4	6
10세~14세	224	109	115	65	36	29	97	42	55	59	34	25
10세	32	16	16	10	7	3	19	7	12	16	12	4
11세	47	28	19	12	5	7	22	10	12	9	5	4
12세	59	24	35	17	11	6	14	4	10	8	2	6
13세	35	13	22	15	7	8	16	7	9	10	5	5
14세	51	28	23	11	6	5	26	14	12	16	10	6
15세~19세	303	167	136	87	53	34	107	56	51	81	36	45
15세	57	29	28	12	8	4	19	10	9	15	5	10
16세	56	33	23	16	7	9	24	9	15	15	8	7
17세	68	38	30	15	10	5	21	8	13	16	7	9
18세	66	41	25	24	15	9	23	15	8	18	9	9
19세	56	26	30	20	13	7	20	14	6	17	7	10
20세~24세	226	115	111	98	54	44	107	63	44	80	36	44
20세	58	26	32	20	9	11	25	14	11	21	11	10
21세	49	27	22	19	11	8	21	12	9	12	5	7
22세	42	22	20	22	16	6	19	13	6	15	8	7
23세	43	21	22	18	9	9	18	12	6	19	10	9
24세	34	19	15	19	9	10	24	12	12	13	2	11

(단위: 명)

구분	장 계 면			천 천 면			계 남 면			계 북 면		
	계	남	여	계	남	여	계	남	여	계	남	여
25세~29세	153	86	67	78	46	32	82	50	32	56	33	23
25세	28	15	13	21	14	7	15	10	5	15	11	4
26세	32	17	15	12	8	4	20	11	9	10	6	4
27세	39	26	13	11	5	6	18	9	9	14	10	4
28세	25	12	13	15	8	7	15	10	5	5	2	3
29세	29	16	13	19	11	8	14	10	4	12	4	8
30세~34세	229	139	90	75	47	28	91	43	48	59	41	18
30세	33	21	12	15	10	5	17	8	9	11	7	4
31세	51	30	21	15	8	7	18	8	10	10	8	2
32세	58	34	24	18	8	10	21	7	14	10	7	3
33세	45	23	22	16	11	5	23	13	10	11	9	2
34세	42	31	11	11	10	1	12	7	5	17	10	7
35세~39세	249	128	121	90	47	43	112	65	47	69	40	29
35세	54	36	18	15	9	6	21	11	10	10	5	5
36세	30	16	14	12	10	2	22	10	12	10	8	2
37세	48	26	22	17	7	10	24	17	7	16	9	7
38세	49	22	27	14	7	7	22	14	8	16	8	8
39세	68	28	40	32	14	18	23	13	10	17	10	7
40세~44세	336	193	143	130	84	46	161	102	59	78	47	31
40세	64	38	26	18	13	5	23	16	7	17	12	5
41세	68	42	26	30	19	11	39	22	17	12	9	3
42세	68	42	26	23	17	6	22	13	9	15	9	6
43세	64	39	25	33	19	14	38	25	13	17	8	9
44세	72	32	40	26	16	10	39	26	13	17	9	8
45세~49세	363	209	154	132	71	61	164	98	66	92	49	43
45세	83	46	37	29	15	14	34	21	13	19	9	10
46세	63	39	24	27	9	18	35	19	16	9	5	4
47세	95	57	38	20	10	10	39	24	15	22	15	7
48세	61	28	33	32	21	11	25	15	10	24	12	12
49세	61	39	22	24	16	8	31	19	12	18	8	10

300 주민등록인구통계

(단위: 명)

구분	장 계 면			천 천 면			계 남 면			계 북 면		
	계	남	여	계	남	여	계	남	여	계	남	여
50세~54세	422	241	181	205	106	99	180	98	82	143	84	59
50세	68	37	31	43	25	18	45	28	17	26	15	11
51세	93	57	36	39	23	16	32	14	18	27	19	8
52세	90	57	33	48	26	22	34	20	14	31	17	14
53세	98	50	48	33	15	18	43	21	22	38	20	18
54세	73	40	33	42	17	25	26	15	11	21	13	8
55세~59세	323	154	169	214	114	100	191	96	95	149	76	73
55세	67	25	42	51	29	22	28	8	20	39	14	25
56세	54	30	24	37	21	16	42	25	17	26	15	11
57세	80	40	40	48	27	21	45	22	23	43	20	23
58세	69	27	42	43	16	27	42	21	21	18	11	7
59세	53	32	21	35	21	14	34	20	14	23	16	7
60세~64세	283	145	138	181	92	89	158	78	80	132	69	63
60세	78	38	40	40	14	26	30	19	11	30	14	16
61세	54	26	28	33	24	9	33	13	20	23	12	11
62세	60	31	29	44	23	21	29	15	14	34	18	16
63세	34	20	14	22	9	13	29	16	13	22	13	9
64세	57	30	27	42	22	20	37	15	22	23	12	11
65세~69세	270	120	150	168	74	94	165	66	99	91	45	46
65세	64	28	36	42	16	26	49	23	26	19	8	11
66세	53	25	28	27	16	11	22	7	15	16	9	7
67세	40	19	21	35	14	21	26	12	14	22	13	9
68세	51	22	29	29	12	17	32	9	23	16	6	10
69세	62	26	36	35	16	19	36	15	21	18	9	9
70세~74세	339	128	211	247	98	149	225	99	126	189	70	119
70세	75	29	46	43	18	25	46	21	25	47	16	31
71세	82	35	47	41	11	30	41	17	24	46	19	27
72세	58	20	38	49	24	25	43	19	24	31	10	21
73세	64	24	40	68	24	44	47	21	26	43	17	26
74세	60	20	40	46	21	25	48	21	27	22	8	14

(단위: 명)

구분	장 계 면			천 천 면			계 남 면			계 북 면		
	계	남	여	계	남	여	계	남	여	계	남	여
75세~79세	299	116	183	180	66	114	166	64	102	138	49	89
75세	57	21	36	39	14	25	35	15	20	29	8	21
76세	63	26	37	44	12	32	26	12	14	33	12	21
77세	67	21	46	37	17	20	43	13	30	22	7	15
78세	65	27	38	32	13	19	36	17	19	33	16	17
79세	47	21	26	28	10	18	26	7	19	21	6	15
80세~84세	147	48	99	118	42	76	90	40	50	87	37	50
80세	41	11	30	34	12	22	36	16	20	15	9	6
81세	37	16	21	17	10	7	14	7	7	24	10	14
82세	21	6	15	20	4	16	24	11	13	16	7	9
83세	27	10	17	26	7	19	6	2	4	15	7	8
84세	21	5	16	21	9	12	10	4	6	17	4	13
85세~89세	74	24	50	51	17	34	40	13	27	47	18	29
85세	30	9	21	19	6	13	15	6	9	16	7	9
86세	16	7	9	13	4	9	11	3	8	8	3	5
87세	13	3	10	6	3	3	6	2	4	7	3	4
88세	7	3	4	4	1	3	4	2	2	8	3	5
89세	8	2	6	9	3	6	4	0	4	8	2	6
90세~94세	18	7	11	16	-	16	17	2	15	16	4	12
90세	6	2	4	5	0	5	8	1	7	6	1	5
91세	2	0	2	4	0	4	4	1	3	3	1	2
92세	5	1	4	4	0	4	4	0	4	1	1	0
93세	3	3	0	2	0	2	-	0	0	2	0	2
94세	2	1	1	1	0	1	1	0	1	4	1	3
95세~99세	7	1	6	3	-	3	3	2	1	-	-	-
95세	5	0	5	2	0	2	-	0	0	-	0	0
96세	-	0	0	-	0	0	-	0	0	-	0	0
97세	1	0	1	-	0	0	1	1	0	-	0	0
98세	1	1	0	-	0	0	-	0	0	-	0	0
99세	-	0	0	1	0	1	2	1	1	-	0	0
100세 이상	5	-	5	1	-	1	1	-	1	-	-	





**임실군**

Imsil





# 1. 읍·면·동별 세대 및 인구수

(단위 : 세대, 명)

구 분	합 계				한 국 인				외 국 인		
	세 대	인 구			세 대	인 구			인 구		
		계	남	여		계	남	여	계	남	여
임 실 군	13,916	30,264	15,278	14,986	13,916	29,956	15,161	14,795	308	117	191
임 실 읍	2,969	6,838	3,463	3,375	2,969	6,742	3,422	3,320	96	41	55
청 응 면	729	1,520	772	748	729	1,515	771	744	5	1	4
운 암 면	903	1,929	955	974	903	1,915	949	966	14	6	8
신 평 면	925	1,881	986	895	925	1,857	972	885	24	14	10
성 수 면	878	1,847	927	920	878	1,836	927	909	11	-	11
오 수 면	2,072	4,614	2,319	2,295	2,072	4,543	2,284	2,259	71	35	36
신 덕 면	707	1,468	757	711	707	1,442	750	692	26	7	19
삼 계 면	863	1,726	838	888	863	1,719	838	881	7	-	7
관 촌 면	1,662	3,858	1,995	1,863	1,662	3,840	1,993	1,847	18	2	16
강 진 면	869	1,844	944	900	869	1,831	937	894	13	7	6
덕 치 면	655	1,274	611	663	655	1,264	610	654	10	1	9
지 사 면	684	1,465	711	754	684	1,452	708	744	13	3	10

## 2. 읍·면·동별, 연령(각세)별 한국인 현황

(단위 : 명)

구 분	임 실 군			임 실 읍			청 응 면			운 암 면		
	계	남	여	계	남	여	계	남	여	계	남	여
합 계	29,956	15,161	14,795	6,742	3,422	3,320	1,515	771	744	1,915	949	966
0세~4세	1,006	507	499	352	174	178	42	21	21	49	25	24
0세	213	105	108	62	28	34	12	4	8	11	6	5
1세	201	101	100	71	41	30	6	4	2	7	4	3
2세	188	86	102	74	37	37	4	2	2	8	2	6
3세	196	105	91	64	33	31	10	3	7	12	7	5
4세	208	110	98	81	35	46	10	8	2	11	6	5
5세~9세	875	466	409	289	152	137	28	13	15	80	45	35
5세	171	82	89	65	29	36	5	4	1	10	3	7
6세	169	87	82	54	26	28	7	2	5	19	9	10
7세	153	80	73	49	24	25	2	1	1	18	12	6
8세	191	109	82	66	40	26	9	3	6	16	9	7
9세	191	108	83	55	33	22	5	3	2	17	12	5
10세~14세	1,065	589	476	299	164	135	32	17	15	70	26	44
10세	197	112	85	58	31	27	5	1	4	16	4	12
11세	216	116	100	61	34	27	4	2	2	14	7	7
12세	218	115	103	54	31	23	9	4	5	22	6	16
13세	204	114	90	62	33	29	6	5	1	7	2	5
14세	230	132	98	64	35	29	8	5	3	11	7	4
15세~19세	1,417	795	622	391	218	173	59	37	22	81	43	38
15세	252	138	114	79	42	37	6	4	2	13	6	7
16세	286	154	132	83	42	41	10	5	5	13	7	6
17세	300	176	124	75	46	29	11	5	6	23	14	9
18세	284	149	135	81	44	37	11	8	3	18	9	9
19세	295	178	117	73	44	29	21	15	6	14	7	7
20세~24세	1,492	805	687	336	183	153	65	27	38	108	55	53
20세	316	171	145	72	37	35	14	8	6	20	15	5
21세	295	166	129	70	41	29	12	4	8	19	11	8
22세	309	164	145	66	35	31	15	6	9	23	8	15
23세	291	165	126	70	41	29	12	5	7	23	11	12
24세	281	139	142	58	29	29	12	4	8	23	10	13

(단위: 명)

구분	임 실 군			임 실 읍			청 응 면			운 암 면		
	계	남	여	계	남	여	계	남	여	계	남	여
25세~29세	1,352	745	607	331	160	171	67	41	26	98	45	53
25세	288	168	120	72	45	27	13	10	3	17	7	10
26세	255	143	112	54	23	31	14	8	6	16	10	6
27세	261	143	118	70	32	38	11	9	2	22	9	13
28세	278	158	120	69	33	36	14	7	7	24	13	11
29세	270	133	137	66	27	39	15	7	8	19	6	13
30세~34세	1,397	809	588	447	240	207	68	45	23	82	47	35
30세	299	166	133	78	39	39	19	12	7	19	8	11
31세	278	163	115	80	41	39	16	12	4	15	11	4
32세	263	155	108	79	47	32	10	7	3	13	6	7
33세	298	168	130	118	68	50	10	7	3	12	6	6
34세	259	157	102	92	45	47	13	7	6	23	16	7
35세~39세	1,469	888	581	426	242	184	71	47	24	96	44	52
35세	265	165	100	90	50	40	23	14	9	10	4	6
36세	290	183	107	80	49	31	11	8	3	20	9	11
37세	277	168	109	76	46	30	10	8	2	23	11	12
38세	315	177	138	92	46	46	12	7	5	25	13	12
39세	322	195	127	88	51	37	15	10	5	18	7	11
40세~44세	1,838	1,123	715	473	260	213	83	58	25	110	68	42
40세	325	203	122	87	49	38	13	10	3	17	14	3
41세	373	245	128	105	60	45	17	14	3	29	18	11
42세	350	211	139	91	50	41	21	13	8	22	10	12
43세	367	215	152	101	54	47	15	10	5	20	11	9
44세	423	249	174	89	47	42	17	11	6	22	15	7
45세~49세	2,048	1,210	838	484	288	196	88	48	40	143	85	58
45세	414	236	178	106	62	44	18	11	7	27	14	13
46세	399	227	172	106	53	53	12	6	6	27	18	9
47세	410	253	157	103	67	36	14	10	4	30	22	8
48세	428	256	172	92	58	34	21	10	11	31	17	14
49세	397	238	159	77	48	29	23	11	12	28	14	14

308 주민등록인구통계

(단위: 명)

구분	임 실 군			임 실 읍			청 응 면			운 암 면		
	계	남	여	계	남	여	계	남	여	계	남	여
50세~54세	2,529	1,409	1,120	551	306	245	109	63	46	197	111	86
50세	470	267	203	107	60	47	14	10	4	31	20	11
51세	500	290	210	99	57	42	23	12	11	35	19	16
52세	578	322	256	134	80	54	25	17	8	42	24	18
53세	548	291	257	127	66	61	30	14	16	52	27	25
54세	433	239	194	84	43	41	17	10	7	37	21	16
55세~59세	2,183	1,174	1,009	446	239	207	106	55	51	151	81	70
55세	460	257	203	92	54	38	19	9	10	35	20	15
56세	444	236	208	88	41	47	22	12	10	29	16	13
57세	476	255	221	111	58	53	22	12	10	23	10	13
58세	448	235	213	77	38	39	28	14	14	33	17	16
59세	355	191	164	78	48	30	15	8	7	31	18	13
60세~64세	2,181	1,055	1,126	384	183	201	122	63	59	131	59	72
60세	439	217	222	62	30	32	26	15	11	30	17	13
61세	376	172	204	73	32	41	21	11	10	27	13	14
62세	476	235	241	83	44	39	21	8	13	25	9	16
63세	433	204	229	88	37	51	26	14	12	27	11	16
64세	457	227	230	78	40	38	28	15	13	22	9	13
65세~69세	2,016	927	1,089	338	169	169	128	54	74	115	60	55
65세	517	255	262	93	52	41	28	11	17	32	22	10
66세	413	181	232	70	38	32	31	12	19	18	8	10
67세	345	159	186	45	19	26	27	13	14	19	10	9
68세	364	172	192	64	31	33	28	11	17	23	9	14
69세	377	160	217	66	29	37	14	7	7	23	11	12
70세~74세	2,816	1,161	1,655	445	172	273	174	74	100	156	65	91
70세	693	288	405	113	48	65	41	21	20	40	19	21
71세	546	225	321	95	40	55	31	12	19	33	13	20
72세	488	177	311	68	20	48	22	9	13	24	9	15
73세	551	235	316	84	34	50	40	13	27	36	14	22
74세	538	236	302	85	30	55	40	19	21	23	10	13

(단위: 명)

구분	임 실 군			임 실 읍			청 응 면			운 암 면		
	계	남	여	계	남	여	계	남	여	계	남	여
75세~79세	2,182	835	1,347	381	157	224	144	53	91	129	46	83
75세	481	174	307	85	33	52	18	6	12	29	15	14
76세	506	192	314	98	40	58	27	13	14	34	11	23
77세	462	193	269	84	37	47	42	17	25	25	9	16
78세	422	153	269	68	24	44	33	12	21	21	6	15
79세	311	123	188	46	23	23	24	5	19	20	5	15
80세~84세	1,280	442	838	228	77	151	80	32	48	78	28	50
80세	301	103	198	67	23	44	20	7	13	20	5	15
81세	293	98	195	44	19	25	15	7	8	16	5	11
82세	228	76	152	43	11	32	16	7	9	17	6	11
83세	237	92	145	45	15	30	18	8	10	14	7	7
84세	221	73	148	29	9	20	11	3	8	11	5	6
85세~89세	555	161	394	103	31	72	31	16	15	31	12	19
85세	184	53	131	35	13	22	9	7	2	14	6	8
86세	130	45	85	21	5	16	5	3	2	6	2	4
87세	82	22	60	17	3	14	6	3	3	6	2	4
88세	87	29	58	15	7	8	6	2	4	2	1	1
89세	72	12	60	15	3	12	5	1	4	3	1	2
90세~94세	187	47	140	30	5	25	14	5	9	6	2	4
90세	67	15	52	14	2	12	5	1	4	1	-	1
91세	30	9	21	3	1	2	-	-	-	-	-	-
92세	42	7	35	5	1	4	4	2	2	2	-	2
93세	29	13	16	4	1	3	3	2	1	3	2	1
94세	19	3	16	4	-	4	2	-	2	-	-	-
95세~99세	55	9	46	6	1	5	3	1	2	3	2	1
95세	23	2	21	3	-	3	-	-	-	2	1	1
96세	16	4	12	2	1	1	2	1	1	1	1	-
97세	11	2	9	1	-	1	-	-	-	-	-	-
98세	4	1	3	-	-	-	1	-	1	-	-	-
99세	1	-	1	-	-	-	-	-	-	-	-	-
100세 이상	13	4	9	2	1	1	1	1	-	1	-	1

310 주민등록인구통계

(단위: 명)

구 분	신 평 면			성 수 면			오 수 면			신 덕 면		
	계	남	여	계	남	여	계	남	여	계	남	여
합 계	1,857	972	885	1,836	927	909	4,543	2,284	2,259	1,442	750	692
0세~4세	53	22	31	45	29	16	140	83	57	51	21	30
0세	13	7	6	8	5	3	27	20	7	15	9	6
1세	13	4	9	13	6	7	22	16	6	11	1	10
2세	7	2	5	8	6	2	27	14	13	10	1	9
3세	6	3	3	13	10	3	28	14	14	5	3	2
4세	14	6	8	3	2	1	36	19	17	10	7	3
5세~9세	65	37	28	32	14	18	146	80	66	32	13	19
5세	9	7	2	9	4	5	25	13	12	6	1	5
6세	9	6	3	7	3	4	25	11	14	7	4	3
7세	11	6	5	4	1	3	27	13	14	7	3	4
8세	20	11	9	7	4	3	32	22	10	7	3	4
9세	16	7	9	5	2	3	37	21	16	5	2	3
10세~14세	75	45	30	44	24	20	171	98	73	45	29	16
10세	15	11	4	10	6	4	31	20	11	9	7	2
11세	25	17	8	10	7	3	30	12	18	7	5	2
12세	16	8	8	6	4	2	37	22	15	12	10	2
13세	12	5	7	6	2	4	30	18	12	9	5	4
14세	7	4	3	12	5	7	43	26	17	8	2	6
15세~19세	76	53	23	71	37	34	229	123	106	52	29	23
15세	5	5	-	10	6	4	42	24	18	9	5	4
16세	17	11	6	12	8	4	41	23	18	7	3	4
17세	16	10	6	18	12	6	53	28	25	13	7	6
18세	12	7	5	16	6	10	49	22	27	10	6	4
19세	26	20	6	15	5	10	44	26	18	13	8	5
20세~24세	109	67	42	84	42	42	240	131	109	43	21	22
20세	25	18	7	16	7	9	59	33	26	10	4	6
21세	23	14	9	19	15	4	49	27	22	3	3	-
22세	20	10	10	16	7	9	38	18	20	12	8	4
23세	19	11	8	16	8	8	52	33	19	10	3	7
24세	22	14	8	17	5	12	42	20	22	8	3	5

(단위: 명)

구분	신 평 면			성 수 면			오 수 면			신 덕 면		
	계	남	여	계	남	여	계	남	여	계	남	여
25세~29세	99	63	36	88	49	39	205	106	99	52	29	23
25세	18	15	3	22	11	11	45	18	27	15	9	6
26세	19	10	9	21	10	11	33	20	13	10	5	5
27세	19	12	7	16	11	5	43	23	20	10	7	3
28세	25	16	9	15	7	8	47	26	21	8	5	3
29세	18	10	8	14	10	4	37	19	18	9	3	6
30세~34세	92	57	35	58	34	24	215	128	87	45	29	16
30세	23	11	12	8	5	3	47	30	17	10	8	2
31세	18	14	4	11	5	6	44	27	17	4	2	2
32세	24	14	10	10	6	4	43	24	19	11	8	3
33세	11	6	5	17	12	5	50	27	23	11	5	6
34세	16	12	4	12	6	6	31	20	11	9	6	3
35세~39세	80	46	34	81	51	30	210	133	77	70	44	26
35세	14	10	4	15	8	7	39	28	11	10	8	2
36세	16	6	10	18	11	7	35	25	10	23	15	8
37세	14	8	6	18	13	5	43	23	20	8	6	2
38세	18	11	7	19	11	8	42	21	21	14	7	7
39세	18	11	7	11	8	3	51	36	15	15	8	7
40세~44세	115	75	40	98	61	37	263	167	96	76	54	22
40세	15	9	6	18	12	6	48	27	21	16	10	6
41세	22	15	7	23	16	7	48	36	12	16	13	3
42세	26	18	8	12	5	7	52	32	20	19	17	2
43세	17	10	7	21	13	8	54	34	20	11	6	5
44세	35	23	12	24	15	9	61	38	23	14	8	6
45세~49세	98	60	38	108	66	42	312	170	142	100	67	33
45세	24	13	11	21	11	10	68	35	33	23	14	9
46세	16	12	4	15	11	4	59	30	29	15	10	5
47세	26	14	12	25	18	7	54	26	28	21	12	9
48세	15	9	6	19	12	7	70	44	26	22	18	4
49세	17	12	5	28	14	14	61	35	26	19	13	6

312 주민등록인구통계

(단위: 명)

구분	신 평 면			성 수 면			오 수 면			신 덕 면		
	계	남	여	계	남	여	계	남	여	계	남	여
50세~54세	137	78	59	171	99	72	389	203	186	121	75	46
50세	28	16	12	35	18	17	68	39	29	25	14	11
51세	30	18	12	30	17	13	79	41	38	28	18	10
52세	23	13	10	45	23	22	97	52	45	25	13	12
53세	31	14	17	36	25	11	75	38	37	26	16	10
54세	25	17	8	25	16	9	70	33	37	17	14	3
55세~59세	126	61	65	131	76	55	356	187	169	108	58	50
55세	27	15	12	39	24	15	64	33	31	26	15	11
56세	30	14	16	21	14	7	66	37	29	19	8	11
57세	31	13	18	28	13	15	89	49	40	19	11	8
58세	22	10	12	27	14	13	79	36	43	22	12	10
59세	16	9	7	16	11	5	58	32	26	22	12	10
60세~64세	165	81	84	136	68	68	338	164	174	138	78	60
60세	40	21	19	27	13	14	73	32	41	32	19	13
61세	19	7	12	28	8	20	49	27	22	21	14	7
62세	38	19	19	33	20	13	91	44	47	37	20	17
63세	33	17	16	22	13	9	51	24	27	14	8	6
64세	35	17	18	26	14	12	74	37	37	34	17	17
65세~69세	117	59	58	154	68	86	298	128	170	121	50	71
65세	27	13	14	40	14	26	91	36	55	27	15	12
66세	25	14	11	24	8	16	69	29	40	26	7	19
67세	17	7	10	24	16	8	45	21	24	20	9	11
68세	22	10	12	27	11	16	47	21	26	25	12	13
69세	26	15	11	39	19	20	46	21	25	23	7	16
70세~74세	188	74	114	226	94	132	402	169	233	168	73	95
70세	48	14	34	58	25	33	89	34	55	37	15	22
71세	31	11	20	48	19	29	68	26	42	37	16	21
72세	25	8	17	42	14	28	67	32	35	39	14	25
73세	38	21	17	33	15	18	92	35	57	28	17	11
74세	46	20	26	45	21	24	86	42	44	27	11	16

(단위: 명)

구분	신 평 면			성 수 면			오 수 면			신 덕 면		
	계	남	여	계	남	여	계	남	여	계	남	여
75세~79세	127	52	75	168	75	93	321	114	207	117	47	70
75세	31	14	17	29	9	20	76	24	52	25	8	17
76세	29	10	19	45	19	26	80	30	50	29	11	18
77세	18	10	8	41	23	18	71	27	44	19	7	12
78세	29	12	17	37	14	23	48	17	31	22	8	14
79세	20	6	14	16	10	6	46	16	30	22	13	9
80세~84세	84	28	56	82	27	55	185	68	117	69	24	45
80세	18	8	10	14	7	7	44	18	26	14	4	10
81세	23	5	18	25	7	18	41	15	26	15	2	13
82세	13	5	8	13	3	10	40	14	26	13	4	9
83세	15	6	9	17	6	11	23	13	10	13	6	7
84세	15	4	11	13	4	9	37	8	29	14	8	6
85세~89세	40	12	28	35	9	26	90	27	63	26	5	21
85세	11	3	8	10	3	7	24	7	17	5	-	5
86세	8	4	4	12	3	9	26	9	17	6	2	4
87세	7	1	6	4	-	4	11	5	6	3	1	2
88세	8	3	5	2	2	-	17	4	13	7	2	5
89세	6	1	5	7	1	6	12	2	10	5	-	5
90세~94세	6	2	4	17	2	15	24	4	20	8	4	4
90세	-	-	-	8	1	7	10	1	9	5	3	2
91세	1	-	1	2	-	2	7	2	5	-	-	-
92세	2	-	2	6	1	5	2	-	2	-	-	-
93세	3	2	1	1	-	1	1	-	1	2	1	1
94세	-	-	-	-	-	-	4	1	3	1	-	1
95세~99세	5	-	5	6	1	5	7	1	6	-	-	-
95세	3	-	3	-	-	-	5	-	5	-	-	-
96세	-	-	-	3	-	3	1	1	-	-	-	-
97세	2	-	2	2	-	2	1	-	1	-	-	-
98세	-	-	-	1	1	-	-	-	-	-	-	-
99세	-	-	-	-	-	-	-	-	-	-	-	-
100세 이상	-	-	-	1	1	-	2	-	2	-	-	-

314 주민등록인구통계

(단위: 명)

구 분	삼 계 면			관 촌 면			강 진 면			덕 치 면		
	계	남	여	계	남	여	계	남	여	계	남	여
합 계	1,719	838	881	3,840	1,993	1,847	1,831	937	894	1,264	610	654
0세~4세	43	21	22	106	54	52	54	26	28	32	16	16
0세	10	3	7	26	11	15	16	5	11	5	3	2
1세	9	6	3	21	8	13	10	5	5	10	5	5
2세	8	1	7	19	9	10	10	6	4	4	2	2
3세	8	6	2	25	15	10	10	5	5	8	4	4
4세	8	5	3	15	11	4	8	5	3	5	2	3
5세~9세	32	18	14	86	50	36	27	16	11	30	17	13
5세	6	3	3	16	10	6	8	2	6	7	5	2
6세	10	8	2	21	14	7	-	-	-	5	1	4
7세	3	-	3	15	12	3	6	4	2	4	2	2
8세	6	3	3	14	6	8	3	3	-	8	4	4
9세	7	4	3	20	8	12	10	7	3	6	5	1
10세~14세	35	16	19	146	86	60	61	32	29	40	22	18
10세	6	4	2	25	12	13	8	6	2	10	6	4
11세	9	3	6	26	14	12	16	8	8	6	4	2
12세	8	4	4	31	14	17	5	2	3	6	2	4
13세	8	3	5	31	23	8	15	7	8	12	7	5
14세	4	2	2	33	23	10	17	9	8	6	3	3
15세~19세	61	37	24	186	106	80	107	64	43	47	23	24
15세	8	4	4	31	17	14	29	18	11	8	3	5
16세	15	8	7	41	21	20	22	10	12	12	8	4
17세	7	4	3	47	27	20	17	13	4	8	4	4
18세	15	10	5	28	14	14	23	12	11	8	5	3
19세	16	11	5	39	27	12	16	11	5	11	3	8
20세~24세	63	36	27	218	121	97	99	60	39	49	28	21
20세	12	8	4	39	17	22	24	11	13	7	4	3
21세	16	6	10	39	20	19	19	13	6	11	6	5
22세	12	8	4	58	32	26	21	16	5	12	9	3
23세	11	5	6	41	30	11	14	6	8	6	4	2
24세	12	9	3	41	22	19	21	14	7	13	5	8

(단위: 명)

구분	삼 계 면			관 촌 면			강 진 면			덕 치 면		
	계	남	여	계	남	여	계	남	여	계	남	여
25세~29세	71	44	27	173	111	62	66	40	26	41	24	17
25세	14	8	6	32	17	15	18	13	5	7	6	1
26세	12	8	4	43	31	12	8	5	3	10	5	5
27세	13	8	5	29	16	13	12	8	4	6	2	4
28세	9	8	1	35	27	8	12	6	6	7	5	2
29세	23	12	11	34	20	14	16	8	8	11	6	5
30세~34세	66	34	32	154	85	69	64	48	16	52	29	23
30세	15	8	7	37	19	18	16	10	6	9	7	2
31세	15	8	7	41	20	21	15	12	3	11	6	5
32세	16	8	8	27	14	13	11	9	2	9	6	3
33세	12	6	6	24	13	11	8	5	3	13	4	9
34세	8	4	4	25	19	6	14	12	2	10	6	4
35세~39세	48	36	12	191	115	76	102	68	34	43	28	15
35세	7	3	4	32	24	8	18	11	7	4	3	1
36세	10	9	1	35	22	13	25	19	6	7	2	5
37세	10	9	1	41	22	19	19	12	7	7	4	3
38세	11	7	4	33	22	11	20	12	8	13	9	4
39세	10	8	2	50	25	25	20	14	6	12	10	2
40세~44세	74	43	31	277	176	101	126	74	52	53	36	17
40세	9	7	2	46	31	15	28	15	13	11	10	1
41세	16	7	9	54	34	20	24	19	5	9	4	5
42세	14	7	7	46	35	11	22	12	10	7	4	3
43세	12	9	3	64	38	26	17	10	7	16	11	5
44세	23	13	10	67	38	29	35	18	17	10	7	3
45세~49세	102	63	39	308	188	120	122	69	53	85	53	32
45세	17	8	9	58	39	19	21	13	8	12	7	5
46세	19	9	10	67	43	24	28	15	13	14	10	4
47세	24	18	6	55	29	26	20	13	7	21	13	8
48세	23	14	9	72	42	30	27	15	12	19	9	10
49세	19	14	5	56	35	21	26	13	13	19	14	5

316 주민등록인구통계

(단위: 명)

구분	삼 계 면			관 촌 면			강 진 면			덕 치 면		
	계	남	여	계	남	여	계	남	여	계	남	여
50세~54세	130	75	55	348	191	157	144	82	62	116	61	55
50세	22	13	9	69	36	33	32	20	12	18	10	8
51세	30	19	11	62	37	25	29	18	11	26	17	9
52세	28	14	14	82	43	39	23	13	10	28	16	12
53세	28	16	12	76	39	37	23	14	9	26	13	13
54세	22	13	9	59	36	23	37	17	20	18	5	13
55세~59세	123	60	63	298	156	142	137	80	57	93	51	42
55세	30	7	23	61	34	27	25	15	10	18	13	5
56세	21	12	9	70	37	33	30	19	11	29	14	15
57세	22	14	8	61	34	27	31	20	11	18	10	8
58세	24	14	10	61	36	25	28	16	12	18	9	9
59세	26	13	13	45	15	30	23	10	13	10	5	5
60세~64세	139	61	78	288	139	149	135	61	74	99	46	53
60세	27	14	13	62	32	30	25	10	15	17	5	12
61세	24	10	14	61	24	37	21	8	13	14	8	6
62세	29	16	13	52	26	26	25	10	15	18	9	9
63세	31	12	19	67	32	35	34	19	15	21	9	12
64세	28	9	19	46	25	21	30	14	16	29	15	14
65세~69세	131	66	65	255	127	128	142	53	89	117	48	69
65세	41	22	19	60	38	22	25	9	16	22	9	13
66세	24	12	12	59	26	33	25	12	13	20	7	13
67세	25	13	12	48	24	24	29	9	20	30	11	19
68세	18	11	7	46	21	25	24	10	14	24	13	11
69세	23	8	15	42	18	24	39	13	26	21	8	13
70세~74세	212	97	115	341	135	206	175	74	101	166	62	104
70세	49	21	28	84	30	54	54	28	26	42	16	26
71세	45	18	27	70	32	38	24	11	13	31	13	18
72세	35	16	19	64	23	41	37	12	25	38	9	29
73세	47	20	27	63	28	35	24	7	17	30	15	15
74세	36	22	14	60	22	38	36	16	20	25	9	16

(단위: 명)

구분	삼 계 면			관 촌 면			강 진 면			덕 치 면		
	계	남	여	계	남	여	계	남	여	계	남	여
75세~79세	177	63	114	235	87	148	141	54	87	112	41	71
75세	29	9	20	60	20	40	38	17	21	32	10	22
76세	38	10	28	50	20	30	23	8	15	29	10	19
77세	41	18	23	47	18	29	25	10	15	27	9	18
78세	34	12	22	47	17	30	38	13	25	11	6	5
79세	35	14	21	31	12	19	17	6	11	13	6	7
80세~84세	133	45	88	137	41	96	79	27	52	49	18	31
80세	33	9	24	26	9	17	14	4	10	16	6	10
81세	28	8	20	39	8	31	13	5	8	9	6	3
82세	18	6	12	27	10	17	10	4	6	7	1	6
83세	24	9	15	27	7	20	24	10	14	5	1	4
84세	30	13	17	18	7	11	18	4	14	12	4	8
85세~89세	54	15	39	59	17	42	32	5	27	21	4	17
85세	20	3	17	20	5	15	12	1	11	14	2	12
86세	14	7	7	12	6	6	9	2	7	2	-	2
87세	5	1	4	14	3	11	3	1	2	-	-	-
88세	10	4	6	9	2	7	2	-	2	2	1	1
89세	5	-	5	4	1	3	6	1	5	3	1	2
90세~94세	21	7	14	22	6	16	13	4	9	13	2	11
90세	5	1	4	5	1	4	4	2	2	3	-	3
91세	4	1	3	5	3	2	1	-	1	4	1	3
92세	6	2	4	8	1	7	3	-	3	2	-	2
93세	5	3	2	2	1	1	3	-	3	1	1	-
94세	1	-	1	2	-	2	2	2	-	3	-	3
95세~99세	2	-	2	10	2	8	4	-	4	5	1	4
95세	1	-	1	2	-	2	2	-	2	3	1	2
96세	-	-	-	2	-	2	2	-	2	1	-	1
97세	1	-	1	4	2	2	-	-	-	-	-	-
98세	-	-	-	2	-	2	-	-	-	-	-	-
99세	-	-	-	-	-	-	-	-	-	1	-	1
100세 이상	2	1	1	2	-	2	1	-	1	1	-	1














순창군

---

Sunchang





# 1. 읍·면·동별 세대 및 인구수

(단위 : 세대, 명)

구 분	합 계				한 국 인				외 국 인		
	세 대	인 구			세 대	인 구			인 구		
		계	남	여		계	남	여	계	남	여
순창군	13,325	30,343	14,643	15,700	13,325	30,055	14,567	15,488	288	76	212
순창읍	3,971	10,288	4,971	5,317	3,971	10,211	4,954	5,257	77	17	60
인계면	801	1,765	862	903	801	1,746	856	890	19	6	13
동계면	1,139	2,325	1,099	1,226	1,139	2,302	1,096	1,206	23	3	20
적성면	709	1,416	666	750	709	1,412	666	746	4	-	4
유등면	656	1,391	669	722	656	1,366	654	712	25	15	10
풍산면	990	2,023	986	1,037	990	1,996	970	1,026	27	16	11
금과면	898	1,852	898	954	898	1,839	897	942	13	1	12
팔덕면	771	1,726	846	880	771	1,705	845	860	21	1	20
북흥면	1,101	2,485	1,179	1,306	1,101	2,454	1,172	1,282	31	7	24
쌍치면	1,029	2,351	1,171	1,180	1,029	2,319	1,165	1,154	32	6	26
구림면	1,260	2,721	1,296	1,425	1,260	2,705	1,292	1,413	16	4	12

## 2. 읍·면·동별, 연령(각세)별 한국인 현황

(단위 : 명)

구 분	순 창 군			순 창 읍			인 계 면			동 계 면		
	계	남	여	계	남	여	계	남	여	계	남	여
합 계	30,055	14,567	15,488	10,211	4,954	5,257	1,746	856	890	2,302	1,096	1,206
0세~4세	1,028	509	519	487	237	250	36	19	17	78	39	39
0세	190	94	96	92	41	51	10	8	2	10	5	5
1세	213	103	110	85	40	45	11	7	4	16	7	9
2세	218	113	105	113	55	58	7	1	6	21	11	10
3세	208	111	97	100	55	45	5	2	3	12	8	4
4세	199	88	111	97	46	51	3	1	2	19	8	11
5세~9세	1,096	577	519	597	322	275	50	23	27	56	27	29
5세	242	126	116	120	66	54	9	4	5	19	11	8
6세	187	103	84	116	64	52	8	4	4	8	4	4
7세	208	113	95	112	63	49	10	3	7	8	5	3
8세	218	116	102	115	65	50	9	2	7	9	4	5
9세	241	119	122	134	64	70	14	10	4	12	3	9
10세~14세	1,335	689	646	702	355	347	65	37	28	40	20	20
10세	242	122	120	128	55	73	9	4	5	4	3	1
11세	254	139	115	134	73	61	17	7	10	10	6	4
12세	279	127	152	162	77	85	9	3	6	7	3	4
13세	275	140	135	136	76	60	12	7	5	6	2	4
14세	285	161	124	142	74	68	18	16	2	13	6	7
15세~19세	1,589	856	733	694	359	335	70	41	29	90	44	46
15세	309	156	153	147	84	63	13	6	7	16	7	9
16세	311	160	151	135	75	60	11	4	7	17	2	15
17세	336	191	145	145	72	73	17	10	7	18	13	5
18세	328	184	144	135	66	69	14	8	6	21	12	9
19세	305	165	140	132	62	70	15	13	2	18	10	8
20세~24세	1,450	765	685	526	261	265	87	42	45	90	46	44
20세	334	173	161	138	67	71	21	8	13	19	11	8
21세	319	159	160	108	44	64	21	11	10	27	15	12
22세	288	161	127	95	54	41	19	11	8	17	7	10
23세	250	133	117	83	42	41	13	8	5	8	3	5
24세	259	139	120	102	54	48	13	4	9	19	10	9

(단위: 명)

구분	순창군			순창읍			인계면			동계면		
	계	남	여	계	남	여	계	남	여	계	남	여
25세~29세	1,278	668	610	514	257	257	70	46	24	97	46	51
25세	251	123	128	95	46	49	14	9	5	21	8	13
26세	261	143	118	100	52	48	14	11	3	22	10	12
27세	270	138	132	113	56	57	16	8	8	16	8	8
28세	241	121	120	98	46	52	14	10	4	19	8	11
29세	255	143	112	108	57	51	12	8	4	19	12	7
30세~34세	1,516	812	704	687	330	357	58	33	25	89	51	38
30세	305	160	145	141	67	74	10	9	1	19	8	11
31세	309	152	157	135	60	75	15	4	11	18	9	9
32세	309	161	148	142	67	75	16	11	5	17	10	7
33세	312	168	144	144	70	74	6	3	3	15	10	5
34세	281	171	110	125	66	59	11	6	5	20	14	6
35세~39세	1,662	960	702	777	408	369	76	45	31	126	81	45
35세	318	175	143	150	82	68	19	14	5	25	14	11
36세	300	182	118	149	90	59	15	5	10	23	13	10
37세	301	181	120	138	67	71	6	3	3	25	18	7
38세	388	223	165	181	85	96	17	11	6	25	17	8
39세	355	199	156	159	84	75	19	12	7	28	19	9
40세~44세	1,958	1,134	824	839	448	391	102	63	39	126	87	39
40세	371	217	154	156	82	74	16	8	8	26	16	10
41세	411	227	184	191	104	87	20	11	9	30	21	9
42세	341	208	133	161	82	79	16	11	5	19	15	4
43세	388	225	163	165	87	78	23	18	5	24	17	7
44세	447	257	190	166	93	73	27	15	12	27	18	9
45세~49세	1,868	982	886	702	357	345	103	60	43	123	60	63
45세	401	206	195	166	87	79	19	11	8	27	13	14
46세	378	201	177	149	74	75	21	14	7	26	15	11
47세	367	191	176	131	64	67	19	13	6	31	13	18
48세	377	206	171	132	73	59	25	12	13	25	12	13
49세	345	178	167	124	59	65	19	10	9	14	7	7

328 주민등록인구통계

(단위: 명)

구분	순창군			순창읍			인계면			동계면		
	계	남	여	계	남	여	계	남	여	계	남	여
50세~54세	2,373	1,253	1,120	763	386	377	147	81	66	185	96	89
50세	441	237	204	141	74	67	26	18	8	34	18	16
51세	477	252	225	158	79	79	31	19	12	39	22	17
52세	543	291	252	175	90	85	30	17	13	47	25	22
53세	516	261	255	149	77	72	36	16	20	37	14	23
54세	396	212	184	140	66	74	24	11	13	28	17	11
55세~59세	2,079	1,050	1,029	614	310	304	135	69	66	148	89	59
55세	448	234	214	138	68	70	27	13	14	34	20	14
56세	402	206	196	134	66	68	29	18	11	25	19	6
57세	444	228	216	122	64	58	36	16	20	32	18	14
58세	436	222	214	130	65	65	26	14	12	35	21	14
59세	349	160	189	90	47	43	17	8	9	22	11	11
60세~64세	1,991	930	1,061	556	242	314	119	66	53	181	85	96
60세	424	205	219	128	52	76	22	12	10	37	23	14
61세	317	151	166	98	44	54	13	7	6	39	17	22
62세	380	171	209	107	48	59	27	14	13	28	14	14
63세	427	193	234	113	52	61	19	14	5	38	15	23
64세	443	210	233	110	46	64	38	19	19	39	16	23
65세~69세	2,056	851	1,205	493	207	286	126	52	74	191	75	116
65세	484	217	267	125	56	69	23	10	13	43	17	26
66세	408	177	231	118	57	61	22	9	13	34	12	22
67세	364	165	199	82	39	43	32	16	16	29	12	17
68세	390	152	238	80	27	53	21	8	13	42	17	25
69세	410	140	270	88	28	60	28	9	19	43	17	26
70세~74세	2,808	1,081	1,727	486	197	289	195	69	126	292	102	190
70세	672	229	443	129	48	81	45	18	27	71	18	53
71세	584	238	346	106	48	58	37	11	26	62	22	40
72세	496	195	301	83	31	52	35	15	20	53	15	38
73세	542	220	322	88	42	46	31	9	22	57	20	37
74세	514	199	315	80	28	52	47	16	31	49	27	22

(단위: 명)

구분	순창군			순창읍			인계면			동계면		
	계	남	여	계	남	여	계	남	여	계	남	여
75세~79세	2,072	828	1,244	388	155	233	150	60	90	207	85	122
75세	456	189	267	78	30	48	37	13	24	43	21	22
76세	482	211	271	80	32	48	34	13	21	53	25	28
77세	448	177	271	102	43	59	37	20	17	46	16	30
78세	404	144	260	77	30	47	24	10	14	42	12	30
79세	282	107	175	51	20	31	18	4	14	23	11	12
80세~84세	1,088	400	688	221	69	152	104	33	71	101	40	61
80세	274	99	175	52	19	33	32	8	24	27	9	18
81세	239	85	154	52	15	37	21	4	17	20	8	12
82세	212	74	138	45	12	33	18	7	11	24	9	15
83세	172	68	104	34	13	21	10	4	6	14	6	8
84세	191	74	117	38	10	28	23	10	13	16	8	8
85세~89세	556	167	389	114	41	73	38	13	25	50	15	35
85세	187	56	131	40	15	25	15	7	8	20	6	14
86세	122	42	80	26	8	18	4	2	2	10	3	7
87세	83	28	55	15	8	7	6	2	4	9	4	5
88세	67	18	49	10	3	7	8	2	6	6	1	5
89세	97	23	74	23	7	16	5	-	5	5	1	4
90세~94세	196	49	147	42	13	29	8	3	5	23	6	17
90세	75	19	56	14	4	10	3	1	2	8	2	6
91세	32	10	22	7	3	4	1	1	-	6	1	5
92세	49	11	38	16	5	11	2	-	2	3	2	1
93세	24	5	19	4	1	3	2	1	1	1	-	1
94세	16	4	12	1	-	1	-	-	-	5	1	4
95세~99세	39	6	33	5	-	5	6	1	5	5	2	3
95세	13	3	10	2	-	2	2	1	1	1	1	-
96세	11	3	8	1	-	1	2	-	2	1	1	-
97세	8	-	8	2	-	2	-	-	-	2	-	2
98세	2	-	2	-	-	-	1	-	1	-	-	-
99세	5	-	5	-	-	-	1	-	1	1	-	1
100세 이상	17	-	17	4	-	4	1	-	1	4	-	4

330 주민등록인구통계

(단위: 명)

구 분	적 성 면			유 등 면			풍 산 면			금 과 면		
	계	남	여	계	남	여	계	남	여	계	남	여
합 계	1,412	666	746	1,366	654	712	1,996	970	1,026	1,839	897	942
0세~4세	14	9	5	40	25	15	71	38	33	25	8	17
0세	2	1	1	6	5	1	12	8	4	6	1	5
1세	4	2	2	10	6	4	18	8	10	4	3	1
2세	3	3	-	7	4	3	11	6	5	4	2	2
3세	3	2	1	11	8	3	16	10	6	7	1	6
4세	2	1	1	6	2	4	14	6	8	4	1	3
5세~9세	27	12	15	24	10	14	36	17	19	45	25	20
5세	5	1	4	3	1	2	15	8	7	7	2	5
6세	3	2	1	5	3	2	3	-	3	3	3	-
7세	4	2	2	5	3	2	5	3	2	9	5	4
8세	8	4	4	7	2	5	8	3	5	10	7	3
9세	7	3	4	4	1	3	5	3	2	16	8	8
10세~14세	41	19	22	39	21	18	60	32	28	51	27	24
10세	8	3	5	8	6	2	13	8	5	9	4	5
11세	3	2	1	6	1	5	10	8	2	12	9	3
12세	9	4	5	5	1	4	7	3	4	12	5	7
13세	12	7	5	8	5	3	16	5	11	12	6	6
14세	9	3	6	12	8	4	14	8	6	6	3	3
15세~19세	69	37	32	58	31	27	73	48	25	84	50	34
15세	15	9	6	15	3	12	10	6	4	22	14	8
16세	12	6	6	10	6	4	15	7	8	20	12	8
17세	18	12	6	12	8	4	20	13	7	13	7	6
18세	13	6	7	8	6	2	15	13	2	15	8	7
19세	11	4	7	13	8	5	13	9	4	14	9	5
20세~24세	60	33	27	66	42	24	59	35	24	98	55	43
20세	13	10	3	9	6	3	13	6	7	16	3	13
21세	10	3	7	19	11	8	17	10	7	16	12	4
22세	10	5	5	17	10	7	13	9	4	21	12	9
23세	19	11	8	11	7	4	7	5	2	21	12	9
24세	8	4	4	10	8	2	9	5	4	24	16	8

(단위: 명)

구분	적성면			유등면			풍산면			금과면		
	계	남	여	계	남	여	계	남	여	계	남	여
25세~29세	40	22	18	58	28	30	79	48	31	67	40	27
25세	6	2	4	12	6	6	11	9	2	16	9	7
26세	11	7	4	14	8	6	17	10	7	14	10	4
27세	9	4	5	12	5	7	6	3	3	21	12	9
28세	6	4	2	10	4	6	23	15	8	11	6	5
29세	8	5	3	10	5	5	22	11	11	5	3	2
30세~34세	49	31	18	84	53	31	128	72	56	57	36	21
30세	8	5	3	15	9	6	26	12	14	16	8	8
31세	12	6	6	17	12	5	30	20	10	5	3	2
32세	6	5	1	18	11	7	24	12	12	14	9	5
33세	12	8	4	20	11	9	29	14	15	11	8	3
34세	11	7	4	14	10	4	19	14	5	11	8	3
35세~39세	60	36	24	57	36	21	98	62	36	65	46	19
35세	14	7	7	12	5	7	17	12	5	14	6	8
36세	7	3	4	10	5	5	18	10	8	10	8	2
37세	8	7	1	15	12	3	15	8	7	13	9	4
38세	15	9	6	10	6	4	35	23	12	16	15	1
39세	16	10	6	10	8	2	13	9	4	12	8	4
40세~44세	77	44	33	66	38	28	110	73	37	101	61	40
40세	10	6	4	13	11	2	28	18	10	19	12	7
41세	18	7	11	18	9	9	18	12	6	18	8	10
42세	11	8	3	11	6	5	14	13	1	20	11	9
43세	16	8	8	9	5	4	24	19	5	29	20	9
44세	22	15	7	15	7	8	26	11	15	15	10	5
45세~49세	81	48	33	69	40	29	100	55	45	97	45	52
45세	21	14	7	12	8	4	16	9	7	20	11	9
46세	12	9	3	10	6	4	23	9	14	16	9	7
47세	14	7	7	18	11	7	16	10	6	19	6	13
48세	22	13	9	12	7	5	20	9	11	23	13	10
49세	12	5	7	17	8	9	25	18	7	19	6	13

332 주민등록인구통계

(단위: 명)

구분	적 성 면			유 등 면			풍 산 면			금 과 면		
	계	남	여	계	남	여	계	남	여	계	남	여
50세~54세	118	65	53	93	54	39	135	76	59	177	95	82
50세	14	7	7	21	13	8	30	16	14	34	16	18
51세	27	13	14	13	9	4	27	14	13	26	15	11
52세	31	16	15	25	12	13	25	16	9	46	29	17
53세	28	16	12	21	10	11	35	21	14	44	22	22
54세	18	13	5	13	10	3	18	9	9	27	13	14
55세~59세	96	43	53	115	51	64	162	69	93	153	90	63
55세	22	11	11	19	8	11	29	16	13	36	24	12
56세	17	9	8	16	4	12	28	10	18	31	15	16
57세	13	6	7	27	15	12	45	20	25	27	19	8
58세	21	11	10	26	12	14	23	8	15	31	18	13
59세	23	6	17	27	12	15	37	15	22	28	14	14
60세~64세	95	45	50	116	45	71	148	73	75	142	59	83
60세	18	8	10	19	5	14	30	13	17	35	18	17
61세	15	7	8	26	12	14	24	12	12	16	10	6
62세	18	7	11	18	6	12	26	18	8	24	5	19
63세	18	5	13	28	11	17	36	21	15	39	15	24
64세	26	18	8	25	11	14	32	9	23	28	11	17
65세~69세	131	56	75	100	41	59	173	73	100	124	57	67
65세	35	18	17	25	11	14	41	21	20	30	11	19
66세	30	13	17	20	11	9	28	14	14	27	10	17
67세	16	6	10	20	6	14	33	15	18	27	19	8
68세	28	9	19	15	5	10	28	9	19	20	7	13
69세	22	10	12	20	8	12	43	14	29	20	10	10
70세~74세	190	74	116	157	60	97	213	76	137	226	89	137
70세	53	21	32	37	14	23	44	13	31	54	19	35
71세	33	10	23	22	8	14	54	26	28	50	16	34
72세	27	12	15	39	20	19	42	16	26	34	18	16
73세	39	16	23	31	7	24	41	10	31	48	16	32
74세	38	15	23	28	11	17	32	11	21	40	20	20

(단위: 명)

구분	적 성 면			유 등 면			풍 산 면			금 과 면		
	계	남	여	계	남	여	계	남	여	계	남	여
75세~79세	136	48	88	120	44	76	190	84	106	168	59	109
75세	34	11	23	29	13	16	43	16	27	26	12	14
76세	35	13	22	27	10	17	44	20	24	39	19	20
77세	16	4	12	23	4	19	39	24	15	36	7	29
78세	37	15	22	22	10	12	36	12	24	37	12	25
79세	14	5	9	19	7	12	28	12	16	30	9	21
80세~84세	76	29	47	67	26	41	81	26	55	93	33	60
80세	12	5	7	26	7	19	20	5	15	27	8	19
81세	17	8	9	16	9	7	21	3	18	24	10	14
82세	16	3	13	8	2	6	15	8	7	16	6	10
83세	24	9	15	7	4	3	12	4	8	11	3	8
84세	7	4	3	10	4	6	13	6	7	15	6	9
85세~89세	32	13	19	30	7	23	55	10	45	40	13	27
85세	15	4	11	8	2	6	14	1	13	12	4	8
86세	7	4	3	6	1	5	13	4	9	10	5	5
87세	7	4	3	6	2	4	11	2	9	5	1	4
88세	2	-	2	4	-	4	8	2	6	6	2	4
89세	1	1	-	6	2	4	9	1	8	7	1	6
90세~94세	16	2	14	5	2	3	20	2	18	23	7	16
90세	5	-	5	2	-	2	9	2	7	9	4	5
91세	3	2	1	-	-	-	2	-	2	3	1	2
92세	4	-	4	2	1	1	3	-	3	7		7
93세	4		4	-	-	-	2	-	2	2	1	1
94세	-		-	1	1	-	4	-	4	2	1	1
95세~99세	3	-	3	2	-	2	4	1	3	3	2	1
95세	-		-	1	-	1	1	1	-	-		
96세	2		2	-	-	-	1	-	1	3	2	1
97세	-		-	-	-	-	1	-	1	-		
98세	1		1	-	-	-	-	-	-	-		
99세	-		-	1	-	1	1	-	1	-		
100세 이상	1		1	-	-	-	1	-	1	-		

## 334 주민등록인구통계

(단위: 명)

구 분	팔 덕 면			복 흥 면			쌍 치 면			구 립 면		
	계	남	여	계	남	여	계	남	여	계	남	여
합 계	1,705	845	860	2,454	1,172	1,282	2,319	1,165	1,154	2,705	1,292	1,413
0세~4세	60	28	32	86	43	43	65	35	30	66	28	38
0세	13	7	6	17	9	8	14	6	8	8	3	5
1세	15	6	9	20	12	8	16	8	8	14	4	10
2세	13	7	6	17	11	6	11	6	5	11	7	4
3세	9	3	6	15	6	9	13	9	4	17	7	10
4세	10	5	5	17	5	12	11	6	5	16	7	9
5세~9세	42	22	20	64	38	26	75	38	37	80	43	37
5세	10	6	4	16	9	7	17	7	10	21	11	10
6세	3	2	1	11	6	5	15	7	8	12	8	4
7세	10	5	5	9	7	2	15	8	7	21	9	12
8세	11	3	8	15	11	4	13	6	7	13	9	4
9세	8	6	2	13	5	8	15	10	5	13	6	7
10세~14세	46	27	19	95	48	47	102	64	38	94	39	55
10세	10	7	3	21	16	5	17	10	7	15	6	9
11세	5	4	1	21	9	12	21	15	6	15	5	10
12세	11	4	7	16	3	13	21	13	8	20	11	9
13세	9	3	6	22	11	11	20	9	11	22	9	13
14세	11	9	2	15	9	6	23	17	6	22	8	14
15세~19세	77	43	34	124	69	55	132	73	59	118	61	57
15세	14	5	9	18	6	12	19	7	12	20	9	11
16세	16	8	8	24	15	9	25	11	14	26	14	12
17세	11	9	2	25	14	11	37	22	15	20	11	9
18세	17	12	5	34	21	13	28	19	9	28	13	15
19세	19	9	10	23	13	10	23	14	9	24	14	10
20세~24세	107	59	48	121	60	61	122	63	59	114	69	45
20세	23	13	10	28	14	14	30	18	12	24	17	7
21세	26	15	11	30	15	15	25	11	14	20	12	8
22세	21	10	11	27	14	13	27	13	14	21	16	5
23세	23	14	9	18	12	6	19	9	10	28	10	18
24세	14	7	7	18	5	13	21	12	9	21	14	7

(단위: 명)

구분	팔 덕 면			복 흥 면			쌍 치 면			구 립 면		
	계	남	여	계	남	여	계	남	여	계	남	여
25세~29세	71	38	33	109	48	61	87	51	36	86	44	42
25세	17	9	8	24	7	17	17	12	5	18	6	12
26세	12	4	8	27	14	13	17	8	9	13	9	4
27세	13	8	5	25	12	13	18	11	7	21	11	10
28세	9	5	4	20	9	11	17	8	9	14	6	8
29세	20	12	8	13	6	7	18	12	6	20	12	8
30세~34세	75	39	36	88	51	37	94	55	39	107	61	46
30세	17	11	6	17	10	7	12	7	5	24	14	10
31세	19	6	13	19	9	10	17	12	5	22	11	11
32세	10	5	5	16	9	7	24	12	12	22	10	12
33세	19	11	8	18	12	6	19	8	11	19	13	6
34세	10	6	4	18	11	7	22	16	6	20	13	7
35세~39세	61	39	22	104	58	46	112	71	41	126	78	48
35세	12	6	6	18	8	10	15	10	5	22	11	11
36세	8	6	2	18	13	5	20	12	8	22	17	5
37세	13	8	5	18	14	4	24	19	5	26	16	10
38세	11	8	3	22	11	11	27	18	9	29	20	9
39세	17	11	6	28	12	16	26	12	14	27	14	13
40세~44세	103	68	35	148	78	70	134	81	53	152	93	59
40세	17	9	8	30	18	12	25	17	8	31	20	11
41세	19	12	7	23	11	12	30	18	12	26	14	12
42세	16	12	4	32	19	13	21	16	5	20	15	5
43세	19	11	8	25	12	13	27	14	13	27	14	13
44세	32	24	8	38	18	20	31	16	15	48	30	18
45세~49세	97	53	44	159	87	72	152	77	75	185	100	85
45세	22	7	15	32	13	19	27	12	15	39	21	18
46세	20	14	6	33	23	10	35	16	19	33	12	21
47세	12	5	7	33	18	15	31	18	13	43	26	17
48세	24	15	9	32	17	15	25	10	15	37	25	12
49세	19	12	7	29	16	13	34	21	13	33	16	17

## 336 주민등록인구통계


(단위: 명)

구분	팔 덕 면			복 흥 면			쌍 치 면			구 립 면		
	계	남	여	계	남	여	계	남	여	계	남	여
50세~54세	130	72	58	217	116	101	207	112	95	201	100	101
50세	29	14	15	38	19	19	41	24	17	33	18	15
51세	22	17	5	57	27	30	39	19	20	38	18	20
52세	27	14	13	45	22	23	47	23	24	45	27	18
53세	20	10	10	39	24	15	56	31	25	51	20	31
54세	32	17	15	38	24	14	24	15	9	34	17	17
55세~59세	117	56	61	180	85	95	171	93	78	188	95	93
55세	26	12	14	33	16	17	41	20	21	43	26	17
56세	20	11	9	31	12	19	42	26	16	29	16	13
57세	34	17	17	34	16	18	37	20	17	37	17	20
58세	24	11	13	46	23	23	26	15	11	48	24	24
59세	13	5	8	36	18	18	25	12	13	31	12	19
60세~64세	113	60	53	161	84	77	142	67	75	218	104	114
60세	29	17	12	32	18	14	28	16	12	46	23	23
61세	16	7	9	20	12	8	21	11	10	29	12	17
62세	14	9	5	41	16	25	26	11	15	51	23	28
63세	30	12	18	28	14	14	32	15	17	46	19	27
64세	24	15	9	40	24	16	35	14	21	46	27	19
65세~69세	126	50	76	207	85	122	172	73	99	213	82	131
65세	36	17	19	49	25	24	28	11	17	49	20	29
66세	15	7	8	34	10	24	36	17	19	44	17	27
67세	29	13	16	38	16	22	21	6	15	37	17	20
68세	28	12	16	40	18	22	48	24	24	40	16	24
69세	18	1	17	46	16	30	39	15	24	43	12	31
70세~74세	196	75	121	268	108	160	238	98	140	347	133	214
70세	44	13	31	59	19	40	55	15	40	81	31	50
71세	38	16	22	63	33	30	47	20	27	72	28	44
72세	37	13	24	47	17	30	32	13	19	67	25	42
73세	40	20	20	46	23	23	58	27	31	63	30	33
74세	37	13	24	53	16	37	46	23	23	64	19	45

(단위: 명)

구분	팔 덕 면			복 흥 면			쌍 치 면			구 립 면		
	계	남	여	계	남	여	계	남	여	계	남	여
75세~79세	164	71	93	155	62	93	169	64	105	225	96	129
75세	42	17	25	35	16	19	40	21	19	49	19	30
76세	40	21	19	36	18	18	39	11	28	55	29	26
77세	30	11	19	32	14	18	36	12	24	51	22	29
78세	35	13	22	32	8	24	20	8	12	42	14	28
79세	17	9	8	20	6	14	34	12	22	28	12	16
80세~84세	71	32	39	87	27	60	86	39	47	101	46	55
80세	17	11	6	11	4	7	18	6	12	32	17	15
81세	20	7	13	13	4	9	19	10	9	16	7	9
82세	9	5	4	23	6	17	16	7	9	22	9	13
83세	13	5	8	21	8	13	12	5	7	14	7	7
84세	12	4	8	19	5	14	21	11	10	17	6	11
85세~89세	35	8	27	59	23	36	42	9	33	61	15	46
85세	14	3	11	17	5	12	14	3	11	18	6	12
86세	7	2	5	10	5	5	11	3	8	18	5	13
87세	6	-	6	9	2	7	5	2	3	4	1	3
88세	4	-	4	7	7	-	5	1	4	7	-	7
89세	4	3	1	16	4	12	7	-	7	14	3	11
90세~94세	11	5	6	17	2	15	14	2	12	17	5	12
90세	5	3	2	7	-	7	4	-	4	9	3	6
91세	1	-	1	3	-	3	4	1	3	2	1	1
92세	3	1	2	1	1	-	5	1	4	3	-	3
93세	2	1	1	4	-	4	1	-	1	2	1	1
94세	-	-	-	2	1	1	-	-	-	1	-	1
95세~99세	3	-	3	3	-	3	3	-	3	2	-	2
95세	1	-	1	2	-	2	2	-	2	1	-	1
96세	-	-	-	-	-	-	-	-	-	1	-	1
97세	2	-	2	-	-	-	1	-	1	-	-	-
98세	-	-	-	-	-	-	-	-	-	-	-	-
99세	-	-	-	1	-	1	-	-	-	-	-	-
100세 이상	-	-	-	2	-	2	-	-	-	4	-	4





# 고창군

---

Gochang





## 1. 읍·면·동별 세대 및 인구수

(단위 : 세대, 명)

구 분	합 계				한 국 인				외 국 인		
	세 대	인 구			세 대	인 구			인 구		
		계	남	여		계	남	여	계	남	여
고창군	28,166	61,048	30,190	30,858	28,166	60,440	29,951	30,489	608	239	369
고창읍	8,537	21,978	10,815	11,163	8,537	21,815	10,748	11,067	163	67	96
고수면	1,269	2,601	1,326	1,275	1,269	2,552	1,291	1,261	49	35	14
아산면	1,578	3,061	1,568	1,493	1,578	3,015	1,545	1,470	46	23	23
무장면	1,686	3,478	1,754	1,724	1,686	3,404	1,710	1,694	74	44	30
공음면	1,458	2,962	1,472	1,490	1,458	2,935	1,465	1,470	27	7	20
상하면	1,428	2,847	1,389	1,458	1,428	2,826	1,382	1,444	21	7	14
해리면	1,667	3,282	1,579	1,703	1,667	3,252	1,573	1,679	30	6	24
성송면	1,129	2,104	1,047	1,057	1,129	2,076	1,037	1,039	28	10	18
대산면	2,082	4,183	2,049	2,134	2,082	4,136	2,033	2,103	47	16	31
심원면	1,368	2,919	1,457	1,462	1,368	2,887	1,452	1,435	32	5	27
흥덕면	1,864	3,729	1,837	1,892	1,864	3,703	1,829	1,874	26	8	18
성내면	1,201	2,303	1,169	1,134	1,201	2,279	1,164	1,115	24	5	19
신림면	1,258	2,454	1,190	1,264	1,258	2,434	1,189	1,245	20	1	19
부안면	1,641	3,147	1,538	1,609	1,641	3,126	1,533	1,593	21	5	16

## 2. 읍·면·동별, 연령(각세)별 한국인 현황

(단위 : 명)

구 분	고 창 군			고 창 읍			고 수 면			아 산 면		
	계	남	여	계	남	여	계	남	여	계	남	여
합 계	60,440	29,951	30,489	21,815	10,748	11,067	2,552	1,291	1,261	3,015	1,545	1,470
0세~4세	1,762	928	834	970	506	464	50	27	23	79	51	28
0세	319	166	153	170	87	83	9	4	5	20	13	7
1세	373	208	165	208	114	94	9	6	3	14	10	4
2세	347	193	154	185	104	81	9	7	2	13	8	5
3세	359	178	181	192	93	99	15	5	10	15	12	3
4세	364	183	181	215	108	107	8	5	3	17	8	9
5세~9세	1,888	1,014	874	1,157	617	540	42	24	18	50	27	23
5세	394	210	184	221	118	103	16	9	7	9	4	5
6세	350	186	164	226	122	104	2	1	1	8	6	2
7세	363	194	169	227	120	107	10	4	6	8	3	5
8세	383	202	181	234	118	116	6	5	1	14	6	8
9세	398	222	176	249	139	110	8	5	3	11	8	3
10세~14세	2,909	1,565	1,344	1,693	922	771	57	33	24	65	31	34
10세	472	252	220	268	141	127	12	10	2	14	6	8
11세	562	284	278	342	175	167	12	4	8	15	8	7
12세	601	331	270	360	199	161	8	6	2	10	5	5
13세	622	339	283	351	192	159	12	8	4	16	9	7
14세	652	359	293	372	215	157	13	5	8	10	3	7
15세~19세	3,711	2,032	1,679	1,919	1,020	899	108	53	55	110	62	48
15세	695	369	326	369	193	176	24	6	18	20	12	8
16세	707	375	332	380	193	187	18	10	8	22	12	10
17세	830	471	359	436	245	191	25	15	10	20	14	6
18세	752	381	371	370	180	190	22	10	12	24	10	14
19세	727	436	291	364	209	155	19	12	7	24	14	10
20세~24세	3,220	1,780	1,440	1,334	724	610	121	64	57	145	88	57
20세	706	415	291	321	193	128	25	14	11	34	19	15
21세	694	380	314	315	178	137	25	15	10	32	19	13
22세	610	314	296	247	124	123	22	11	11	20	12	8
23세	608	329	279	231	119	112	18	10	8	36	24	12
24세	602	342	260	220	110	110	31	14	17	23	14	9

(단위: 명)

구분	고창군			고창읍			고수면			아산면		
	계	남	여	계	남	여	계	남	여	계	남	여
25세~29세	2,674	1,511	1,163	1,121	579	542	103	66	37	122	74	48
25세	536	290	246	216	118	98	20	16	4	26	14	12
26세	539	296	243	191	97	94	29	16	13	25	17	8
27세	530	305	225	254	135	119	15	8	7	16	11	5
28세	510	286	224	210	105	105	20	14	6	34	19	15
29세	559	334	225	250	124	126	19	12	7	21	13	8
30세~34세	2,715	1,544	1,171	1,325	650	675	94	62	32	131	93	38
30세	566	320	246	260	120	140	20	15	5	24	16	8
31세	573	324	249	266	123	143	21	11	10	29	24	5
32세	532	296	236	264	138	126	21	15	6	25	19	6
33세	495	275	220	252	119	133	12	9	3	28	17	11
34세	549	329	220	283	150	133	20	12	8	25	17	8
35세~39세	2,980	1,723	1,257	1,447	707	740	110	69	41	120	78	42
35세	547	318	229	274	144	130	20	13	7	21	13	8
36세	510	285	225	251	121	130	18	9	9	17	9	8
37세	558	332	226	280	140	140	16	9	7	26	16	10
38세	650	364	286	293	125	168	31	23	8	29	22	7
39세	715	424	291	349	177	172	25	15	10	27	18	9
40세~44세	3,922	2,174	1,748	1,845	894	951	147	101	46	180	124	56
40세	703	387	316	364	174	190	20	13	7	24	15	9
41세	751	434	317	364	203	161	33	21	12	33	22	11
42세	769	414	355	376	163	213	23	19	4	32	20	12
43세	796	451	345	345	174	171	29	18	11	42	31	11
44세	903	488	415	396	180	216	42	30	12	49	36	13
45세~49세	4,122	2,302	1,820	1,719	883	836	151	87	64	196	124	72
45세	785	433	352	344	163	181	20	12	8	40	31	9
46세	825	477	348	377	193	184	31	20	11	35	22	13
47세	864	480	384	338	187	151	41	18	23	36	21	15
48세	831	467	364	339	174	165	32	20	12	46	27	19
49세	817	445	372	321	166	155	27	17	10	39	23	16

344 주민등록인구통계

(단위: 명)

구분	고창군			고창읍			고수면			아산면		
	계	남	여	계	남	여	계	남	여	계	남	여
50세~54세	5,187	2,679	2,508	1,795	883	912	228	128	100	267	135	132
50세	948	494	454	345	160	185	42	21	21	49	26	23
51세	1,051	556	495	386	197	189	49	28	21	45	26	19
52세	1,136	578	558	391	192	199	54	33	21	66	35	31
53세	1,000	505	495	348	169	179	37	21	16	43	19	24
54세	1,052	546	506	325	165	160	46	25	21	64	29	35
55세~59세	4,427	2,188	2,239	1,334	653	681	198	109	89	253	129	124
55세	1,031	524	507	316	163	153	47	28	19	62	30	32
56세	870	440	430	272	134	138	34	19	15	48	33	15
57세	951	463	488	282	125	157	39	24	15	54	25	29
58세	877	429	448	278	144	134	44	21	23	48	20	28
59세	698	332	366	186	87	99	34	17	17	41	21	20
60세~64세	4,264	2,102	2,162	1,068	517	551	207	98	109	251	130	121
60세	833	410	423	213	98	115	37	20	17	49	20	29
61세	753	367	386	204	100	104	32	13	19	35	15	20
62세	898	461	437	228	117	111	50	26	24	56	33	23
63세	935	444	491	236	113	123	39	15	24	58	39	19
64세	845	420	425	187	89	98	49	24	25	53	23	30
65세~69세	4,147	1,911	2,236	856	399	457	214	115	99	249	103	146
65세	971	476	495	207	94	113	46	27	19	64	26	38
66세	783	380	403	166	80	86	44	27	17	45	25	20
67세	701	312	389	148	69	79	38	19	19	42	20	22
68세	809	372	437	161	79	82	40	20	20	44	14	30
69세	883	371	512	174	77	97	46	22	24	54	18	36
70세~74세	5,214	2,091	3,123	907	353	554	262	100	162	356	152	204
70세	1,307	524	783	227	72	155	65	26	39	89	38	51
71세	1,044	417	627	180	79	101	48	24	24	66	24	42
72세	915	365	550	163	60	103	44	15	29	59	27	32
73세	984	395	589	158	70	88	53	18	35	71	31	40
74세	964	390	574	179	72	107	52	17	35	71	32	39

(단위: 명)

구분	고창군			고창읍			고수면			아산면		
	계	남	여	계	남	여	계	남	여	계	남	여
75세~79세	3,813	1,399	2,414	678	246	432	227	82	145	240	89	151
75세	818	312	506	132	49	83	57	27	30	50	16	34
76세	774	265	509	142	45	97	44	17	27	45	21	24
77세	881	319	562	160	64	96	49	18	31	52	18	34
78세	760	297	463	141	53	88	44	12	32	51	22	29
79세	580	206	374	103	35	68	33	8	25	42	12	30
80세~84세	2,135	668	1,467	387	136	251	143	48	95	134	35	99
80세	525	171	354	97	43	54	42	16	26	28	8	20
81세	453	154	299	72	23	49	28	11	17	22	6	16
82세	451	140	311	92	36	56	30	8	22	32	7	25
83세	397	121	276	66	16	50	25	8	17	25	6	19
84세	309	82	227	60	18	42	18	5	13	27	8	19
85세~89세	925	254	671	176	43	133	59	22	37	46	14	32
85세	299	95	204	62	21	41	20	9	11	11	3	8
86세	189	52	137	41	6	35	9	6	3	10	3	7
87세	140	38	102	22	5	17	10	2	8	9	2	7
88세	126	40	86	30	7	23	8	4	4	7	3	4
89세	171	29	142	21	4	17	12	1	11	9	3	6
90세~94세	332	73	259	70	14	56	26	3	23	17	6	11
90세	121	26	95	27	3	24	9	1	8	8	2	6
91세	75	21	54	16	5	11	6	1	5	2	1	1
92세	61	11	50	9	2	7	6	1	5	4	2	2
93세	40	10	30	10	3	7	3	-	3	1	-	1
94세	35	5	30	8	1	7	2	-	2	2	1	1
95세~99세	68	8	60	9	1	8	4	-	4	3	-	3
95세	22	2	20	5	-	5	1	-	1	1	-	1
96세	13	1	12	1	-	1	1	-	1	-	-	-
97세	15	2	13	2	1	1	1	-	1	1	-	1
98세	11	2	9	-	-	-	-	-	-	1	-	1
99세	7	1	6	1	-	1	1	-	1	-	-	-
100세 이상	25	5	20	5	1	4	1	-	1	1	-	1

346 주민등록인구통계

(단위: 명)

구 분	무 장 면			공 음 면			상 하 면			해 리 면		
	계	남	여	계	남	여	계	남	여	계	남	여
합 계	3,404	1,710	1,694	2,935	1,465	1,470	2,826	1,382	1,444	3,252	1,573	1,679
0세~4세	64	39	25	82	32	50	57	34	23	46	19	27
0세	12	9	3	16	8	8	13	8	5	8	4	4
1세	13	7	6	14	4	10	6	4	2	7	4	3
2세	17	11	6	17	8	9	15	8	7	12	5	7
3세	12	5	7	21	8	13	8	5	3	7	1	6
4세	10	7	3	14	4	10	15	9	6	12	5	7
5세~9세	71	36	35	50	30	20	71	40	31	61	36	25
5세	19	10	9	13	6	7	11	5	6	8	3	5
6세	14	8	6	7	4	3	13	6	7	6	4	2
7세	10	5	5	8	5	3	15	9	6	10	6	4
8세	12	8	4	13	8	5	18	11	7	12	8	4
9세	16	5	11	9	7	2	14	9	5	25	15	10
10세~14세	135	77	58	76	39	37	103	54	49	104	44	60
10세	18	13	5	14	6	8	24	15	9	22	12	10
11세	16	12	4	10	8	2	18	8	10	22	5	17
12세	34	18	16	16	6	10	20	10	10	19	8	11
13세	27	13	14	18	10	8	18	11	7	15	9	6
14세	40	21	19	18	9	9	23	10	13	26	10	16
15세~19세	233	143	90	133	81	52	140	66	74	122	74	48
15세	50	36	14	23	13	10	22	5	17	14	6	8
16세	40	22	18	25	14	11	15	7	8	26	17	9
17세	50	31	19	25	13	12	35	21	14	28	12	16
18세	57	31	26	29	18	11	40	17	23	28	21	7
19세	36	23	13	31	23	8	28	16	12	26	18	8
20세~24세	175	91	84	143	78	65	169	93	76	145	81	64
20세	35	18	17	27	16	11	35	19	16	28	17	11
21세	31	14	17	28	15	13	31	17	14	29	13	16
22세	34	17	17	26	17	9	39	16	23	28	15	13
23세	39	21	18	30	14	16	27	17	10	29	16	13
24세	36	21	15	32	16	16	37	24	13	31	20	11

(단위: 명)

구분	무 장 면			공 음 면			상 하 면			해 리 면		
	계	남	여	계	남	여	계	남	여	계	남	여
25세~29세	123	66	57	116	61	55	113	67	46	128	76	52
25세	23	12	11	23	8	15	30	15	15	30	12	18
26세	30	16	14	31	17	14	21	14	7	31	18	13
27세	17	11	6	24	14	10	23	13	10	24	15	9
28세	24	12	12	20	11	9	19	10	9	16	12	4
29세	29	15	14	18	11	7	20	15	5	27	19	8
30세~34세	123	74	49	103	72	31	81	57	24	100	66	34
30세	30	19	11	23	17	6	15	12	3	28	19	9
31세	32	21	11	22	15	7	20	15	5	19	14	5
32세	23	12	11	12	6	6	19	10	9	17	9	8
33세	18	14	4	23	18	5	14	10	4	20	14	6
34세	20	8	12	23	16	7	13	10	3	16	10	6
35세~39세	122	84	38	107	72	35	142	86	56	121	79	42
35세	19	12	7	21	14	7	30	17	13	18	12	6
36세	22	15	7	15	10	5	20	13	7	22	12	10
37세	23	16	7	20	14	6	28	19	9	22	15	7
38세	26	19	7	25	16	9	31	20	11	27	15	12
39세	32	22	10	26	18	8	33	17	16	32	25	7
40세~44세	181	109	72	159	99	60	174	104	70	157	94	63
40세	23	14	9	27	17	10	27	20	7	33	23	10
41세	40	25	15	23	11	12	32	11	21	26	18	8
42세	33	21	12	28	20	8	35	25	10	30	20	10
43세	38	25	13	41	24	17	37	23	14	29	13	16
44세	47	24	23	40	27	13	43	25	18	39	20	19
45세~49세	213	126	87	178	103	75	207	125	82	186	118	68
45세	50	30	20	27	18	9	31	18	13	33	15	18
46세	31	19	12	31	21	10	37	27	10	30	18	12
47세	54	29	25	40	22	18	53	28	25	38	25	13
48세	39	24	15	36	17	19	35	22	13	40	30	10
49세	39	24	15	44	25	19	51	30	21	45	30	15

348 주민등록인구통계

(단위: 명)

구분	무 장 면			공 음 면			상 하 면			해 리 면		
	계	남	여	계	남	여	계	남	여	계	남	여
50세~54세	298	149	149	255	135	120	230	115	115	292	142	150
50세	64	39	25	41	30	11	44	22	22	44	23	21
51세	57	25	32	50	27	23	49	23	26	60	24	36
52세	55	27	28	60	30	30	51	24	27	68	32	36
53세	54	24	30	49	22	27	39	21	18	59	27	32
54세	68	34	34	55	26	29	47	25	22	61	36	25
55세~59세	260	136	124	241	113	128	200	92	108	293	141	152
55세	64	36	28	52	25	27	45	25	20	63	28	35
56세	41	20	21	45	17	28	40	18	22	61	34	27
57세	58	23	35	44	27	17	43	18	25	58	32	26
58세	52	30	22	49	18	31	41	20	21	57	24	33
59세	45	27	18	51	26	25	31	11	20	54	23	31
60세~64세	256	122	134	251	124	127	219	110	109	290	149	141
60세	57	28	29	53	28	25	31	16	15	60	34	26
61세	43	20	23	37	13	24	34	20	14	57	29	28
62세	54	29	25	57	33	24	41	13	28	63	30	33
63세	50	23	27	64	32	32	55	27	28	49	27	22
64세	52	22	30	40	18	22	58	34	24	61	29	32
65세~69세	302	135	167	256	120	136	238	111	127	314	152	162
65세	71	36	35	64	33	31	56	31	25	81	36	45
66세	57	24	33	44	20	24	49	21	28	49	29	20
67세	55	19	36	42	19	23	43	25	18	56	24	32
68세	50	22	28	50	27	23	38	16	22	56	26	30
69세	69	34	35	56	21	35	52	18	34	72	37	35
70세~74세	399	177	222	365	154	211	323	116	207	367	150	217
70세	105	48	57	89	48	41	78	28	50	98	41	57
71세	84	29	55	67	26	41	67	19	48	75	34	41
72세	68	34	34	72	28	44	48	19	29	68	20	48
73세	74	34	40	74	27	47	72	25	47	65	29	36
74세	68	32	36	63	25	38	58	25	33	61	26	35

(단위: 명)

구분	무 장 면			공 음 면			상 하 면			해 리 면		
	계	남	여	계	남	여	계	남	여	계	남	여
75세~79세	246	92	154	236	96	140	180	54	126	284	91	193
75세	54	13	41	49	22	27	48	14	34	66	25	41
76세	51	14	37	45	13	32	27	10	17	56	19	37
77세	55	25	30	63	24	39	48	8	40	63	17	46
78세	46	20	26	46	23	23	34	11	23	53	18	35
79세	40	20	20	33	14	19	23	11	12	46	12	34
80세~84세	134	40	94	127	43	84	102	38	64	149	38	111
80세	38	8	30	27	8	19	26	7	19	35	9	26
81세	26	9	17	32	8	24	23	9	14	33	11	22
82세	24	9	15	24	9	15	15	7	8	34	7	27
83세	26	9	17	26	13	13	22	9	13	23	6	17
84세	20	5	15	18	5	13	16	6	10	24	5	19
85세~89세	49	8	41	46	12	34	56	18	38	57	14	43
85세	14	2	12	14	6	8	19	4	15	14	8	6
86세	14	4	10	8	1	7	12	6	6	17	2	15
87세	8	-	8	10	3	7	10	5	5	6	-	6
88세	7	1	6	2	1	1	6	3	3	7	1	6
89세	6	1	5	12	1	11	9	-	9	13	3	10
90세~94세	15	4	11	11	1	10	14	1	13	29	7	22
90세	3	2	1	4	-	4	5	-	5	10	3	7
91세	5	-	5	2	1	1	4	1	3	9	4	5
92세	2	-	2	2	-	2	5	-	5	5	-	5
93세	2	1	1	3	-	3	-	-	-	3	-	3
94세	3	1	2	-	-	-	-	-	-	2	-	2
95세~99세	5	2	3	-	-	-	6	-	6	5	1	4
95세	1	1	-	-	-	-	3	-	3	2	-	2
96세	1	1	-	-	-	-	2	-	2	1	-	1
97세	1	-	1	-	-	-	-	-	-	-	-	-
98세	2	-	2	-	-	-	-	-	-	2	1	1
99세	-	-	-	-	-	-	1	-	1	-	-	-
100세 이상	-	-	-	-	-	-	1	1	-	2	1	1

350 주민등록인구통계

(단위: 명)

구 분	성 송 면			대 산 면			심 원 면			흥 덕 면		
	계	남	여	계	남	여	계	남	여	계	남	여
합 계	2,076	1,037	1,039	4,136	2,033	2,103	2,887	1,452	1,435	3,703	1,829	1,874
0세~4세	40	22	18	70	35	35	79	40	39	69	36	33
0세	10	5	5	11	5	6	14	7	7	11	5	6
1세	12	7	5	11	8	3	19	10	9	20	12	8
2세	5	5	-	14	5	9	17	7	10	10	6	4
3세	7	4	3	16	7	9	17	9	8	14	6	8
4세	6	1	5	18	10	8	12	7	5	14	7	7
5세~9세	42	28	14	89	42	47	50	26	24	68	31	37
5세	13	9	4	24	11	13	14	7	7	16	8	8
6세	7	4	3	22	11	11	6	1	5	13	5	8
7세	8	7	1	17	8	9	9	5	4	13	6	7
8세	7	3	4	16	9	7	6	4	2	17	8	9
9세	7	5	2	10	3	7	15	9	6	9	4	5
10세~14세	49	29	20	144	71	73	95	43	52	133	71	62
10세	8	5	3	24	9	15	9	3	6	21	14	7
11세	8	5	3	30	14	16	21	13	8	24	11	13
12세	9	5	4	18	11	7	23	12	11	31	16	15
13세	13	8	5	35	16	19	21	8	13	29	16	13
14세	11	6	5	37	21	16	21	7	14	28	14	14
15세~19세	53	32	21	202	108	94	129	73	56	260	152	108
15세	9	6	3	37	22	15	24	13	11	45	24	21
16세	15	9	6	40	23	17	22	8	14	60	38	22
17세	6	4	2	35	15	20	30	19	11	71	48	23
18세	13	5	8	45	19	26	26	15	11	43	18	25
19세	10	8	2	45	29	16	27	18	9	41	24	17
20세~24세	76	45	31	192	100	92	165	90	75	215	126	89
20세	11	7	4	40	18	22	33	19	14	46	32	14
21세	13	8	5	40	14	26	29	17	12	48	30	18
22세	23	11	12	27	17	10	33	14	19	46	24	22
23세	15	8	7	44	25	19	35	17	18	36	17	19
24세	14	11	3	41	26	15	35	23	12	39	23	16

(단위: 명)

구분	성 송 면			대 산 면			심 원 면			흥 덕 면		
	계	남	여	계	남	여	계	남	여	계	남	여
25세~29세	78	47	31	171	103	68	145	92	53	172	98	74
25세	15	7	8	31	16	15	25	16	9	36	19	17
26세	18	10	8	39	24	15	42	22	20	31	14	17
27세	11	9	2	41	23	18	23	14	9	30	19	11
28세	14	5	9	27	17	10	31	22	9	36	19	17
29세	20	16	4	33	23	10	24	18	6	39	27	12
30세~34세	77	48	29	160	91	69	108	69	39	141	88	53
30세	19	12	7	38	20	18	29	15	14	20	14	6
31세	13	10	3	27	14	13	22	14	8	36	23	13
32세	14	9	5	39	18	21	20	14	6	31	15	16
33세	13	6	7	30	18	12	18	11	7	25	17	8
34세	18	11	7	26	21	5	19	15	4	29	19	10
35세~39세	92	58	34	145	100	45	106	74	32	136	82	54
35세	14	5	9	30	17	13	16	13	3	29	20	9
36세	17	12	5	30	21	9	21	13	8	16	10	6
37세	13	9	4	21	17	4	19	14	5	23	13	10
38세	22	13	9	34	24	10	26	17	9	37	22	15
39세	26	19	7	30	21	9	24	17	7	31	17	14
40세~44세	111	82	29	208	115	93	150	89	61	199	112	87
40세	12	9	3	25	16	9	28	17	11	40	22	18
41세	25	18	7	33	14	19	28	17	11	33	20	13
42세	24	19	5	47	26	21	28	14	14	32	18	14
43세	21	17	4	45	23	22	36	23	13	51	29	22
44세	29	19	10	58	36	22	30	18	12	43	23	20
45세~49세	110	65	45	265	136	129	213	122	91	254	144	110
45세	25	19	6	50	27	23	38	21	17	45	26	19
46세	24	17	7	51	28	23	38	24	14	64	37	27
47세	14	4	10	55	35	20	51	29	22	49	24	25
48세	26	15	11	52	25	27	41	22	19	36	27	9
49세	21	10	11	57	21	36	45	26	19	60	30	30

352 주민등록인구통계

(단위: 명)

구분	성 송 면			대 산 면			심 원 면			흥 덕 면		
	계	남	여	계	남	여	계	남	여	계	남	여
50세~54세	156	89	67	406	228	178	281	148	133	327	185	142
50세	17	15	2	69	33	36	56	26	30	49	25	24
51세	28	16	12	80	50	30	61	35	26	60	34	26
52세	41	19	22	92	55	37	48	24	24	71	36	35
53세	36	19	17	83	43	40	60	34	26	69	45	24
54세	34	20	14	82	47	35	56	29	27	78	45	33
55세~59세	178	75	103	319	170	149	234	113	121	295	142	153
55세	42	13	29	71	39	32	59	27	32	62	30	32
56세	26	11	15	66	34	32	55	28	27	61	32	29
57세	35	18	17	73	42	31	43	21	22	82	37	45
58세	41	17	24	58	30	28	39	22	17	53	23	30
59세	34	16	18	51	25	26	38	15	23	37	20	17
60세~64세	194	105	89	346	176	170	227	124	103	274	125	149
60세	35	19	16	69	35	34	48	24	24	52	21	31
61세	37	17	20	64	34	30	34	24	10	61	23	38
62세	46	32	14	63	34	29	55	33	22	44	22	22
63세	42	15	27	81	35	46	43	17	26	64	31	33
64세	34	22	12	69	38	31	47	26	21	53	28	25
65세~69세	162	76	86	364	160	204	241	106	135	269	130	139
65세	33	17	16	88	38	50	68	31	37	52	32	20
66세	33	17	16	58	30	28	53	21	32	60	27	33
67세	28	11	17	59	28	31	34	15	19	44	23	21
68세	33	20	13	73	27	46	46	21	25	61	29	32
69세	35	11	24	86	37	49	40	18	22	52	19	33
70세~74세	251	92	159	453	182	271	326	132	194	350	133	217
70세	57	19	38	112	49	63	76	30	46	81	34	47
71세	46	19	27	91	41	50	80	32	48	76	20	56
72세	47	20	27	90	34	56	54	21	33	53	18	35
73세	44	15	29	77	27	50	56	24	32	73	30	43
74세	57	19	38	83	31	52	60	25	35	67	31	36

(단위: 명)

구분	성 송 면			대 산 면			심 원 면			흥 덕 면		
	계	남	여	계	남	여	계	남	여	계	남	여
75세~79세	226	84	142	323	127	196	162	64	98	280	108	172
75세	47	20	27	85	37	48	29	13	16	58	23	35
76세	52	17	35	73	27	46	37	12	25	57	19	38
77세	49	18	31	57	23	34	40	16	24	65	22	43
78세	47	18	29	62	24	38	35	13	22	52	27	25
79세	31	11	20	46	16	30	21	10	11	48	17	31
80세~84세	109	44	65	145	56	89	113	26	87	160	38	122
80세	27	10	17	38	15	23	26	6	20	36	8	28
81세	27	12	15	31	12	19	25	7	18	43	13	30
82세	21	10	11	28	8	20	25	5	20	30	7	23
83세	23	9	14	26	14	12	22	6	16	31	5	26
84세	11	3	8	22	7	15	15	2	13	20	5	15
85세~89세	55	14	41	83	23	60	43	17	26	70	20	50
85세	21	6	15	21	4	17	18	9	9	25	5	20
86세	10	3	7	15	5	10	8	3	5	12	6	6
87세	6	1	5	12	6	6	5	1	4	10	4	6
88세	5	1	4	12	4	8	4	1	3	9	5	4
89세	13	3	10	23	4	19	8	3	5	14	-	14
90세~94세	12	2	10	30	8	22	13	3	10	27	8	19
90세	6	2	4	13	4	9	5	1	4	8	2	6
91세	1	-	1	6	2	4	3	-	3	5	1	4
92세	1	-	1	5	1	4	1	1	-	8	3	5
93세	3	-	3	2	1	1	1	-	1	3	2	1
94세	1	-	1	4	-	4	3	1	2	3	-	3
95세~99세	3	-	3	10	-	10	6	1	5	4	-	4
95세	1	-	1	2	-	2	2	1	1	-	-	-
96세	-	-	-	1	-	1	1	-	1	1	-	1
97세	-	-	-	3	-	3	3	-	3	1	-	1
98세	1	-	1	2	-	2	-	-	-	2	-	2
99세	1	-	1	2	-	2	-	-	-	-	-	-
100세 이상	2	-	2	11	2	9	1	-	1	-	-	-

354 주민등록인구통계

(단위: 명)

구 분	성 내 면			신 림 면			부 안 면					
	계	남	여	계	남	여	계	남	여			
합 계	2,279	1,164	1,115	2,434	1,189	1,245	3,126	1,533	1,593			
0세~4세	45	27	18	56	32	24	55	28	27			
0세	8	3	5	8	5	3	9	3	6			
1세	11	8	3	14	7	7	15	7	8			
2세	11	5	6	10	7	3	12	7	5			
3세	9	8	1	14	8	6	12	7	5			
4세	6	3	3	10	5	5	7	4	3			
5세~9세	39	21	18	46	28	18	52	28	24			
5세	12	8	4	11	9	2	7	3	4			
6세	9	4	5	8	3	5	9	7	2			
7세	8	4	4	8	6	2	12	6	6			
8세	5	3	2	10	4	6	13	7	6			
9세	5	2	3	9	6	3	11	5	6			
10세~14세	49	25	24	68	30	38	138	96	42			
10세	8	3	5	15	6	9	15	9	6			
11세	9	5	4	13	6	7	22	10	12			
12세	11	7	4	13	7	6	29	21	8			
13세	12	6	6	17	5	12	38	28	10			
14세	9	4	5	10	6	4	34	28	6			
15세~19세	76	42	34	98	47	51	128	79	49			
15세	13	8	5	19	9	10	26	16	10			
16세	15	6	9	18	10	8	11	6	5			
17세	16	8	8	27	11	16	26	15	11			
18세	15	12	3	13	9	4	27	16	11			
19세	17	8	9	21	8	13	38	26	12			
20세~24세	99	59	40	111	62	49	130	79	51			
20세	20	14	6	20	12	8	31	17	14			
21세	26	13	13	25	14	11	22	13	9			
22세	19	12	7	18	10	8	28	14	14			
23세	15	9	6	24	10	14	29	22	7			
24세	19	11	8	24	16	8	20	13	7			

(단위: 명)

구분	성 내 면			신 림 면			부 안 면					
	계	남	여	계	남	여	계	남	여			
25세~29세	89	54	35	85	56	29	108	72	36			
25세	15	7	8	22	13	9	24	17	7			
26세	17	13	4	13	7	6	21	11	10			
27세	15	8	7	16	13	3	21	12	9			
28세	19	9	10	19	13	6	21	18	3			
29세	23	17	6	15	10	5	21	14	7			
30세~34세	86	54	32	81	51	30	105	69	36			
30세	18	11	7	16	9	7	26	21	5			
31세	21	12	9	23	14	9	22	14	8			
32세	25	17	8	12	8	4	10	6	4			
33세	12	7	5	12	7	5	18	8	10			
34세	10	7	3	18	13	5	29	20	9			
35세~39세	107	80	27	92	65	27	133	89	44			
35세	19	15	4	12	9	3	24	14	10			
36세	21	15	6	19	10	9	21	15	6			
37세	23	18	5	20	15	5	24	17	7			
38세	21	16	5	18	13	5	30	19	11			
39세	23	16	7	23	18	5	34	24	10			
40세~44세	111	76	35	116	73	43	184	102	82			
40세	21	13	8	20	16	4	39	18	21			
41세	22	19	3	20	10	10	39	25	14			
42세	24	15	9	22	12	10	35	22	13			
43세	19	12	7	28	20	8	35	19	16			
44세	25	17	8	26	15	11	36	18	18			
45세~49세	117	71	46	139	92	47	174	106	68			
45세	13	10	3	31	21	10	38	22	16			
46세	21	12	9	26	20	6	29	19	10			
47세	28	16	12	32	22	10	35	20	15			
48세	37	21	16	28	16	12	44	27	17			
49세	18	12	6	22	13	9	28	18	10			

356 주민등록인구통계


(단위: 명)

구분	성 내 면			신 림 면			부 안 면					
	계	남	여	계	남	여	계	남	여			
50세~54세	212	117	95	189	95	94	251	130	121			
50세	50	25	25	35	20	15	43	29	14			
51세	45	23	22	41	20	21	40	28	12			
52세	39	25	14	46	24	22	54	22	32			
53세	42	23	19	30	14	16	51	24	27			
54세	36	21	15	37	17	20	63	27	36			
55세~59세	208	114	94	197	100	97	217	101	116			
55세	61	37	24	44	24	20	43	19	24			
56세	30	12	18	44	24	20	47	24	23			
57세	55	30	25	45	21	24	40	20	20			
58세	33	20	13	36	17	19	48	23	25			
59세	29	15	14	28	14	14	39	15	24			
60세~64세	197	98	99	206	99	107	278	125	153			
60세	32	14	18	39	21	18	58	32	26			
61세	35	19	16	31	17	14	49	23	26			
62세	39	17	22	52	23	29	50	19	31			
63세	41	20	21	47	26	21	66	24	42			
64세	50	28	22	37	12	25	55	27	28			
65세~69세	178	87	91	206	94	112	298	123	175			
65세	42	24	18	32	18	14	67	33	34			
66세	30	10	20	41	25	16	54	24	30			
67세	26	12	14	42	15	27	44	13	31			
68세	42	21	21	49	21	28	66	29	37			
69세	38	20	18	42	15	27	67	24	43			
70세~74세	235	90	145	278	119	159	342	141	201			
70세	67	22	45	68	28	40	95	41	54			
71세	45	15	30	69	35	34	50	20	30			
72세	41	23	18	48	24	24	60	22	38			
73세	41	15	26	52	16	36	74	34	40			
74세	41	15	26	41	16	25	63	24	39			

(단위: 명)

구분	성 내 면			신 림 면			부 안 면					
	계	남	여	계	남	여	계	남	여			
75세~79세	213	79	134	245	86	159	273	101	172			
75세	43	19	24	41	14	27	59	20	39			
76세	47	16	31	45	14	31	53	21	32			
77세	39	15	24	74	24	50	67	27	40			
78세	40	15	25	46	21	25	63	20	43			
79세	44	14	30	39	13	26	31	13	18			
80세~84세	142	43	99	135	42	93	155	41	114			
80세	37	13	24	34	13	21	34	7	27			
81세	26	7	19	25	10	15	40	16	24			
82세	28	9	19	28	8	20	40	10	30			
83세	32	13	19	26	4	22	24	3	21			
84세	19	1	18	22	7	15	17	5	12			
85세~89세	54	19	35	55	12	43	76	18	58			
85세	24	7	17	12	6	6	24	5	19			
86세	9	2	7	9	1	8	15	4	11			
87세	7	5	2	8	-	8	17	4	13			
88세	8	2	6	11	4	7	10	3	7			
89세	6	3	3	15	1	14	10	2	8			
90세~94세	20	7	13	24	5	19	24	4	20			
90세	5	3	2	6	-	6	12	3	9			
91세	5	1	4	7	3	4	4	1	3			
92세	4	1	3	5	-	5	4	-	4			
93세	4	2	2	4	1	3	1	-	1			
94세	2	-	2	2	1	1	3	-	3			
95세~99세	2	1	1	7	1	6	4	1	3			
95세	-	-	-	2	-	2	2	-	2			
96세	1	-	1	3	-	3	-	-	-			
97세	-	-	-	2	1	1	1	-	1			
98세	-	-	-	-	-	-	1	1	-			
99세	1	1	-	-	-	-	-	-	-			
100세 이상	-	-	-	-	-	-	1	-	1			





**부안군**

---

Buan





## 1. 읍·면·동별 세대 및 인구수

(단위 : 세대, 명)

구 분	합 계				한 국 인				외 국 인		
	세 대	인 구			세 대	인 구			인 구		
		계	남	여		계	남	여	계	남	여
부 안 군	27,453	59,353	29,289	30,064	27,453	58,869	29,118	29,751	484	171	313
부 안 읍	8,833	21,675	10,550	11,125	8,833	21,545	10,513	11,032	130	37	93
주 산 면	1,205	2,465	1,166	1,299	1,205	2,442	1,151	1,291	23	15	8
동 진 면	1,856	3,748	1,883	1,865	1,856	3,702	1,866	1,836	46	17	29
행 안 면	1,219	2,596	1,328	1,268	1,219	2,560	1,299	1,261	36	29	7
계 화 면	2,140	4,525	2,273	2,252	2,140	4,499	2,268	2,231	26	5	21
보 안 면	1,493	2,929	1,453	1,476	1,493	2,869	1,425	1,444	60	28	32
변 산 면	2,373	5,110	2,576	2,534	2,373	5,067	2,565	2,502	43	11	32
진 서 면	1,347	2,673	1,364	1,309	1,347	2,657	1,363	1,294	16	1	15
백 산 면	1,645	3,154	1,526	1,628	1,645	3,134	1,522	1,612	20	4	16
상 서 면	1,304	2,615	1,283	1,332	1,304	2,578	1,271	1,307	37	12	25
하 서 면	1,630	3,318	1,603	1,715	1,630	3,295	1,597	1,698	23	6	17
출 포 면	1,622	3,226	1,580	1,646	1,622	3,202	1,574	1,628	24	6	18
위 도 면	786	1,319	704	615	786	1,319	704	615	-	-	-

## 2. 읍·면·동별, 연령(각세)별 한국인 현황

(단위 : 명)

구 분	부 안 군			부 안 읍			주 산 면			동 진 면		
	계	남	여	계	남	여	계	남	여	계	남	여
합 계	58,869	29,118	29,751	21,545	10,513	11,032	2,442	1,151	1,291	3,702	1,866	1,836
0세~4세	1,785	933	852	952	499	453	47	27	20	59	31	28
0세	351	188	163	196	101	95	6	4	2	14	6	8
1세	360	184	176	192	107	85	12	6	6	8	6	2
2세	363	195	168	184	100	84	7	6	1	17	10	7
3세	359	187	172	190	94	96	12	6	6	13	8	5
4세	352	179	173	190	97	93	10	5	5	7	1	6
5세~9세	1,857	951	906	1,067	542	525	44	20	24	61	32	29
5세	382	191	191	199	94	105	13	4	9	12	6	6
6세	313	170	143	193	103	90	7	4	3	3	2	1
7세	361	179	182	216	111	105	10	4	6	13	8	5
8세	393	202	191	222	115	107	7	5	2	19	10	9
9세	408	209	199	237	119	118	7	3	4	14	6	8
10세~14세	2,763	1,420	1,343	1,607	819	788	74	37	37	108	50	58
10세	466	253	213	282	139	143	11	9	2	18	10	8
11세	531	292	239	312	171	141	16	11	5	23	11	12
12세	569	305	264	352	193	159	16	5	11	19	8	11
13세	599	268	331	341	154	187	15	4	11	29	12	17
14세	598	302	296	320	162	158	16	8	8	19	9	10
15세~19세	3,337	1,779	1,558	1,628	852	776	88	52	36	182	107	75
15세	621	333	288	332	164	168	13	9	4	28	20	8
16세	659	359	300	321	169	152	19	12	7	37	14	23
17세	682	341	341	336	168	168	17	11	6	27	17	10
18세	683	351	332	327	170	157	24	13	11	39	26	13
19세	692	395	297	312	181	131	15	7	8	51	30	21
20세~24세	3,068	1,676	1,392	1,249	658	591	124	63	61	191	110	81
20세	669	345	324	255	127	128	23	14	9	44	22	22
21세	652	365	287	281	151	130	24	10	14	43	28	15
22세	613	340	273	259	141	118	22	12	10	27	14	13
23세	602	333	269	234	122	112	32	18	14	32	20	12
24세	532	293	239	220	117	103	23	9	14	45	26	19

(단위: 명)

구분	부안군			부안읍			주산면			동진면		
	계	남	여	계	남	여	계	남	여	계	남	여
25세~29세	2,664	1,508	1,156	1,100	590	510	109	58	51	148	83	65
25세	586	351	235	229	137	92	29	17	12	32	19	13
26세	547	314	233	241	138	103	26	13	13	24	13	11
27세	494	274	220	201	100	101	21	10	11	36	25	11
28세	496	278	218	185	98	87	22	14	8	27	12	15
29세	541	291	250	244	117	127	11	4	7	29	14	15
30세~34세	2,824	1,537	1,287	1,283	606	677	90	54	36	133	68	65
30세	579	299	280	245	106	139	26	11	15	27	18	9
31세	552	305	247	258	132	126	14	9	5	28	9	19
32세	600	328	272	261	123	138	17	13	4	38	19	19
33세	573	306	267	277	129	148	11	7	4	21	11	10
34세	520	299	221	242	116	126	22	14	8	19	11	8
35세~39세	3,166	1,781	1,385	1,486	719	767	102	60	42	157	112	45
35세	533	295	238	238	119	119	21	15	6	23	14	9
36세	596	348	248	278	139	139	22	11	11	25	18	7
37세	581	330	251	288	142	146	19	13	6	28	22	6
38세	753	439	314	345	172	173	26	15	11	42	28	14
39세	703	369	334	337	147	190	14	6	8	39	30	9
40세~44세	3,816	2,188	1,628	1,726	872	854	106	66	40	202	130	72
40세	665	386	279	311	154	157	17	14	3	40	31	9
41세	766	431	335	357	178	179	16	11	5	43	23	20
42세	754	424	330	331	164	167	25	9	16	38	26	12
43세	766	453	313	351	186	165	29	19	10	40	23	17
44세	865	494	371	376	190	186	19	13	6	41	27	14
45세~49세	4,135	2,286	1,849	1,608	792	816	137	80	57	244	153	91
45세	799	440	359	331	154	177	25	16	9	51	31	20
46세	806	462	344	301	155	146	32	23	9	51	28	23
47세	873	494	379	329	157	172	24	14	10	49	35	14
48세	818	434	384	343	171	172	22	9	13	37	24	13
49세	839	456	383	304	155	149	34	18	16	56	35	21

## 364 주민등록인구통계

(단위: 명)

구분	부안군			부안읍			주산면			동진면		
	계	남	여	계	남	여	계	남	여	계	남	여
50세~54세	5,106	2,648	2,458	1,737	869	868	185	94	91	304	173	131
50세	978	540	438	361	196	165	37	24	13	51	28	23
51세	1,041	523	518	371	178	193	30	15	15	73	37	36
52세	1,085	535	550	370	168	202	33	15	18	72	43	29
53세	1,024	545	479	326	169	157	44	23	21	51	27	24
54세	978	505	473	309	158	151	41	17	24	57	38	19
55세~59세	4,621	2,388	2,233	1,488	773	715	202	97	105	281	157	124
55세	1,053	567	486	359	196	163	50	26	24	65	37	28
56세	858	438	420	284	139	145	48	24	24	53	27	26
57세	1,011	513	498	305	150	155	40	19	21	64	38	26
58세	991	494	497	315	161	154	37	17	20	66	34	32
59세	708	376	332	225	127	98	27	11	16	33	21	12
60세~64세	4,296	2,101	2,195	1,138	555	583	216	111	105	307	146	161
60세	834	407	427	259	131	128	47	29	18	60	33	27
61세	812	395	417	208	109	99	36	21	15	48	17	31
62세	900	427	473	222	111	111	49	17	32	64	26	38
63세	912	458	454	228	106	122	51	26	25	70	38	32
64세	838	414	424	221	98	123	33	18	15	65	32	33
65세~69세	4,018	1,819	2,199	1,041	472	569	181	83	98	282	125	157
65세	994	464	530	273	130	143	39	20	19	73	33	40
66세	796	386	410	209	99	110	30	16	14	45	20	25
67세	666	309	357	174	84	90	45	19	26	51	26	25
68세	782	337	445	202	93	109	40	18	22	51	24	27
69세	780	323	457	183	66	117	27	10	17	62	22	40
70세~74세	4,490	1,809	2,681	987	400	587	252	99	153	394	161	233
70세	1,156	478	678	264	111	153	82	27	55	94	45	49
71세	830	328	502	194	80	114	45	17	28	73	23	50
72세	730	288	442	155	61	94	37	16	21	69	32	37
73세	951	378	573	207	80	127	41	18	23	90	32	58
74세	823	337	486	167	68	99	47	21	26	68	29	39

(단위: 명)

구분	부안군			부안읍			주산면			동진면		
	계	남	여	계	남	여	계	남	여	계	남	여
75세~79세	3,641	1,359	2,282	781	302	479	251	82	169	329	127	202
75세	804	314	490	162	63	99	55	19	36	51	28	23
76세	747	284	463	161	72	89	46	13	33	71	21	50
77세	761	266	495	181	72	109	59	19	40	73	32	41
78세	656	248	408	132	49	83	49	16	33	72	25	47
79세	673	247	426	145	46	99	42	15	27	62	21	41
80세~84세	2,044	626	1,418	386	122	264	141	53	88	212	66	146
80세	503	161	342	99	31	68	32	12	20	53	18	35
81세	454	130	324	87	28	59	23	10	13	50	10	40
82세	387	123	264	66	20	46	28	11	17	46	15	31
83세	361	119	242	81	28	53	27	8	19	37	13	24
84세	339	93	246	53	15	38	31	12	19	26	10	16
85세~89세	844	222	622	190	46	144	62	12	50	76	25	51
85세	289	65	224	70	16	54	20	2	18	31	10	21
86세	176	53	123	40	12	28	15	6	9	14	6	8
87세	120	37	83	28	9	19	9	2	7	11	2	9
88세	116	38	78	24	6	18	7	-	7	7	5	2
89세	143	29	114	28	3	25	11	2	9	13	2	11
90세~94세	310	73	237	74	22	52	25	3	22	27	10	17
90세	106	31	75	26	13	13	10	1	9	9	6	3
91세	76	19	57	19	5	14	1	-	1	7	1	6
92세	50	9	41	14	2	12	5	1	4	6	1	5
93세	44	9	35	4	1	3	4	-	4	4	2	2
94세	34	5	29	11	1	10	5	1	4	1	-	1
95세~99세	60	10	50	14	2	12	4	-	4	4	-	4
95세	21	2	19	4	-	4	3	-	3	1	-	1
96세	15	2	13	4	1	3	-	-	-	2	-	2
97세	7	1	6	2	-	2	-	-	-	1	-	1
98세	11	3	8	4	1	3	-	-	-	-	-	-
99세	6	2	4	-	-	-	1	-	1	-	-	-
100세 이상	24	4	20	3	1	2	2	-	2	1	-	1

(단위: 명)

구 분	행 안 면			계 화 면			보 안 면			변 산 면		
	계	남	여	계	남	여	계	남	여	계	남	여
합 계	2,560	1,299	1,261	4,499	2,268	2,231	2,869	1,425	1,444	5,067	2,565	2,502
0세~4세	63	34	29	102	52	50	63	39	24	173	95	78
0세	12	10	2	19	10	9	8	6	2	29	16	13
1세	11	5	6	20	8	12	11	5	6	41	23	18
2세	15	9	6	21	11	10	15	10	5	32	19	13
3세	8	5	3	19	7	12	15	9	6	33	21	12
4세	17	5	12	23	16	7	14	9	5	38	16	22
5세~9세	56	30	26	102	51	51	47	20	27	170	83	87
5세	6	4	2	31	16	15	19	8	11	30	15	15
6세	17	9	8	14	11	3	5	2	3	33	11	22
7세	8	5	3	12	3	9	7	3	4	36	18	18
8세	12	6	6	20	6	14	8	3	5	32	17	15
9세	13	6	7	25	15	10	8	4	4	39	22	17
10세~14세	101	52	49	116	56	60	51	26	25	218	110	108
10세	20	14	6	20	9	11	5	4	1	36	19	17
11세	14	4	10	19	10	9	13	7	6	32	15	17
12세	23	10	13	15	6	9	3	2	1	53	29	24
13세	17	7	10	27	14	13	15	5	10	46	21	25
14세	27	17	10	35	17	18	15	8	7	51	26	25
15세~19세	128	68	60	186	103	83	126	67	59	268	150	118
15세	23	14	9	31	15	16	16	8	8	57	38	19
16세	24	14	10	43	26	17	20	12	8	51	25	26
17세	26	14	12	37	21	16	24	13	11	40	22	18
18세	23	10	13	39	19	20	33	14	19	54	29	25
19세	32	16	16	36	22	14	33	20	13	66	36	30
20세~24세	166	89	77	251	153	98	126	72	54	273	151	122
20세	40	21	19	58	31	27	20	12	8	60	33	27
21세	40	19	21	48	34	14	34	18	16	51	30	21
22세	32	16	16	46	31	15	24	12	12	63	42	21
23세	28	19	9	64	36	28	25	16	9	57	24	33
24세	26	14	12	35	21	14	23	14	9	42	22	20

(단위: 명)

구분	행안면			계화면			보안면			변산면		
	계	남	여	계	남	여	계	남	여	계	남	여
25세~29세	117	70	47	203	115	88	92	62	30	249	147	102
25세	28	15	13	48	32	16	30	21	9	43	27	16
26세	32	24	8	38	20	18	13	9	4	48	27	21
27세	22	9	13	38	22	16	18	13	5	46	31	15
28세	19	10	9	43	21	22	17	10	7	57	28	29
29세	16	12	4	36	20	16	14	9	5	55	34	21
30세~34세	100	73	27	228	133	95	100	68	32	254	145	109
30세	27	23	4	40	22	18	17	12	5	69	38	31
31세	20	15	5	51	23	28	21	16	5	51	34	17
32세	20	15	5	59	37	22	24	16	8	52	28	24
33세	13	6	7	40	29	11	19	10	9	47	25	22
34세	20	14	6	38	22	16	19	14	5	35	20	15
35세~39세	122	69	53	220	137	83	102	77	25	280	171	109
35세	11	5	6	48	27	21	16	8	8	40	27	13
36세	16	10	6	41	30	11	16	13	3	67	40	27
37세	28	14	14	42	29	13	18	15	3	50	26	24
38세	27	19	8	47	29	18	28	23	5	66	46	20
39세	40	21	19	42	22	20	24	18	6	57	32	25
40세~44세	147	87	60	241	157	84	125	75	50	350	222	128
40세	24	13	11	51	32	19	16	9	7	62	41	21
41세	28	18	10	48	33	15	26	13	13	62	42	20
42세	28	18	10	35	21	14	32	19	13	70	46	24
43세	29	16	13	44	33	11	21	15	6	75	44	31
44세	38	22	16	63	38	25	30	19	11	81	49	32
45세~49세	195	109	86	270	164	106	186	108	78	414	223	191
45세	35	20	15	49	36	13	26	15	11	74	38	36
46세	35	20	15	53	32	21	35	19	16	82	48	34
47세	47	28	19	53	35	18	49	28	21	87	49	38
48세	37	20	17	58	35	23	39	23	16	85	37	48
49세	41	21	20	57	26	31	37	23	14	86	51	35

(단위: 명)

구분	행안면			계화면			보안면			변산면		
	계	남	여	계	남	여	계	남	여	계	남	여
50세~54세	250	136	114	432	219	213	231	127	104	489	266	223
50세	37	27	10	76	41	35	44	21	23	102	55	47
51세	41	20	21	92	45	47	47	30	17	95	48	47
52세	59	31	28	90	47	43	44	23	21	96	54	42
53세	55	26	29	103	55	48	47	26	21	99	56	43
54세	58	32	26	71	31	40	49	27	22	97	53	44
55세~59세	195	115	80	386	189	197	258	131	127	402	196	206
55세	49	31	18	90	45	45	57	31	26	83	40	43
56세	35	24	11	70	37	33	47	23	24	65	30	35
57세	41	23	18	85	41	44	55	28	27	90	45	45
58세	48	25	23	77	34	43	52	24	28	103	51	52
59세	22	12	10	64	32	32	47	25	22	61	30	31
60세~64세	166	77	89	452	215	237	258	134	124	345	172	173
60세	32	19	13	86	36	50	45	25	20	53	24	29
61세	36	18	18	76	32	44	59	32	27	66	37	29
62세	35	10	25	111	48	63	50	25	25	63	31	32
63세	29	11	18	93	54	39	50	26	24	85	42	43
64세	34	19	15	86	45	41	54	26	28	78	38	40
65세~69세	183	80	103	383	170	213	257	114	143	349	160	189
65세	45	16	29	84	33	51	57	27	30	95	43	52
66세	40	20	20	73	36	37	54	28	26	85	42	43
67세	22	10	12	69	33	36	44	19	25	47	26	21
68세	29	13	16	75	36	39	54	18	36	64	24	40
69세	47	21	26	82	32	50	48	22	26	58	25	33
70세~74세	206	93	113	414	162	252	339	140	199	367	143	224
70세	58	26	32	105	48	57	73	27	46	91	35	56
71세	35	18	17	79	28	51	69	30	39	55	25	30
72세	27	12	15	84	30	54	63	23	40	51	25	26
73세	50	25	25	79	28	51	77	30	47	95	36	59
74세	36	12	24	67	28	39	57	30	27	75	22	53

(단위: 명)

구분	행안면			계화면			보안면			변산면		
	계	남	여	계	남	여	계	남	여	계	남	여
75세~79세	185	61	124	290	129	161	264	100	164	234	82	152
75세	54	20	34	64	23	41	51	16	35	61	30	31
76세	33	11	22	66	33	33	56	24	32	58	13	45
77세	31	8	23	52	22	30	53	17	36	36	13	23
78세	34	13	21	60	28	32	46	16	30	39	16	23
79세	33	9	24	48	23	25	58	27	31	40	10	30
80세~84세	120	38	82	141	43	98	145	43	102	146	28	118
80세	31	10	21	28	11	17	46	16	30	32	9	23
81세	24	8	16	34	6	28	26	8	18	38	10	28
82세	21	3	18	31	7	24	24	8	16	21	2	19
83세	24	7	17	27	12	15	24	6	18	19	1	18
84세	20	10	10	21	7	14	25	5	20	36	6	30
85세~89세	43	12	31	54	15	39	65	14	51	60	17	43
85세	13	1	12	10	2	8	24	6	18	23	4	19
86세	12	5	7	13	4	9	8	2	6	6	2	4
87세	7	2	5	12	4	8	12	2	10	7	3	4
88세	3	2	1	8	2	6	7	2	5	13	5	8
89세	8	2	6	11	3	8	14	2	12	11	3	8
90세~94세	13	4	9	24	5	19	29	8	21	18	3	15
90세	3	1	2	9	-	9	10	4	6	3	1	2
91세	5	3	2	6	3	3	7	3	4	9	-	9
92세	1	-	1	1	1	-	5	1	4	4	1	3
93세	4	-	4	4	-	4	3	-	3	2	1	1
94세	-	-	-	4	1	3	4	-	4	-	-	-
95세~99세	4	2	2	2	-	2	3	-	3	3	-	3
95세	2	1	1	1	-	1	2	-	2	1	-	1
96세	1	-	1	-	-	-	1	-	1	1	-	1
97세	-	-	-	1	-	1	-	-	-	-	-	-
98세	-	-	-	-	-	-	-	-	-	1	-	1
99세	1	1	-	-	-	-	-	-	-	-	-	-
100세 이상	-	-	-	2	-	2	2	-	2	5	1	4

370 주민등록인구통계

(단위: 명)

구 분	진 서 면			백 산 면			상 서 면			하 서 면		
	계	남	여	계	남	여	계	남	여	계	남	여
합 계	2,657	1,363	1,294	3,134	1,522	1,612	2,578	1,271	1,307	3,295	1,597	1,698
0세~4세	62	29	33	52	24	28	37	18	19	79	33	46
0세	13	5	8	9	4	5	7	5	2	19	8	11
1세	15	6	9	17	5	12	6	4	2	15	5	10
2세	16	9	7	10	4	6	10	4	6	16	6	10
3세	9	4	5	10	6	4	9	4	5	17	7	10
4세	9	5	4	6	5	1	5	1	4	12	7	5
5세~9세	63	38	25	54	32	22	39	21	18	62	32	30
5세	14	7	7	17	14	3	10	5	5	16	8	8
6세	11	8	3	6	4	2	3	3	-	11	5	6
7세	13	8	5	9	3	6	5	3	2	12	4	8
8세	11	6	5	15	8	7	11	6	5	12	9	3
9세	14	9	5	7	3	4	10	4	6	11	6	5
10세~14세	104	67	37	78	40	38	63	33	30	95	44	51
10세	17	12	5	11	6	5	12	8	4	16	10	6
11세	17	11	6	17	10	7	12	7	5	25	13	12
12세	23	17	6	15	7	8	11	5	6	17	9	8
13세	22	13	9	15	8	7	13	7	6	15	4	11
14세	25	14	11	20	9	11	15	6	9	22	8	14
15세~19세	115	65	50	133	70	63	144	63	81	128	62	66
15세	19	13	6	25	10	15	16	7	9	19	9	10
16세	20	13	7	20	12	8	33	14	19	23	13	10
17세	22	10	12	35	15	20	35	12	23	32	14	18
18세	27	14	13	27	14	13	28	14	14	23	10	13
19세	27	15	12	26	19	7	32	16	16	31	16	15
20세~24세	128	71	57	111	60	51	118	74	44	140	69	71
20세	29	16	13	24	11	13	28	18	10	40	14	26
21세	23	14	9	20	12	8	25	14	11	24	11	13
22세	25	10	15	25	14	11	24	12	12	27	12	15
23세	29	21	8	25	15	10	22	17	5	24	11	13
24세	22	10	12	17	8	9	19	13	6	25	21	4

(단위: 명)

구분	진 서 면			백 산 면			상 서 면			하 서 면		
	계	남	여	계	남	여	계	남	여	계	남	여
25세~29세	114	58	56	127	86	41	111	65	46	135	75	60
25세	27	15	12	35	21	14	26	12	14	21	12	9
26세	18	9	9	28	17	11	19	9	10	28	15	13
27세	22	11	11	21	17	4	19	11	8	27	14	13
28세	21	10	11	17	14	3	26	19	7	31	20	11
29세	26	13	13	26	17	9	21	14	7	28	14	14
30세~34세	120	71	49	83	54	29	90	64	26	159	93	66
30세	27	13	14	16	10	6	17	9	8	41	25	16
31세	17	9	8	12	9	3	20	16	4	25	15	10
32세	28	18	10	17	10	7	18	12	6	35	17	18
33세	23	12	11	22	14	8	20	16	4	35	20	15
34세	25	19	6	16	11	5	15	11	4	23	16	7
35세~39세	120	67	53	127	87	40	96	55	41	149	101	48
35세	22	11	11	26	15	11	23	10	13	24	17	7
36세	30	18	12	25	19	6	14	11	3	30	20	10
37세	20	11	9	21	17	4	11	5	6	26	13	13
38세	30	17	13	28	18	10	25	15	10	32	22	10
39세	18	10	8	27	18	9	23	14	9	37	29	8
40세~44세	164	103	61	162	92	70	138	88	50	182	112	70
40세	27	19	8	24	14	10	23	18	5	30	14	16
41세	32	21	11	33	20	13	23	9	14	43	28	15
42세	38	24	14	37	18	19	31	18	13	32	19	13
43세	34	17	17	24	16	8	31	24	7	30	22	8
44세	33	22	11	44	24	20	30	19	11	47	29	18
45세~49세	189	112	77	186	112	74	186	115	71	210	135	75
45세	35	20	15	29	18	11	35	22	13	48	36	12
46세	41	27	14	37	22	15	40	26	14	39	28	11
47세	37	24	13	41	26	15	38	25	13	58	34	24
48세	35	19	16	37	21	16	33	21	12	34	19	15
49세	41	22	19	42	25	17	40	21	19	31	18	13

372 주민등록인구통계

(단위: 명)

구분	진 서 면			백 산 면			상 서 면			하 서 면		
	계	남	여	계	남	여	계	남	여	계	남	여
50세~54세	262	126	136	276	136	140	241	131	110	271	150	121
50세	50	31	19	39	19	20	50	28	22	51	28	23
51세	58	24	34	63	33	30	42	24	18	41	19	22
52세	54	19	35	60	22	38	53	32	21	66	38	28
53세	45	24	21	60	32	28	51	27	24	59	36	23
54세	55	28	27	54	30	24	45	20	25	54	29	25
55세~59세	275	140	135	243	127	116	213	119	94	303	148	155
55세	69	33	36	48	24	24	57	38	19	60	28	32
56세	48	26	22	48	20	28	33	20	13	62	32	30
57세	59	32	27	70	45	25	52	25	27	62	24	38
58세	48	23	25	40	22	18	36	19	17	69	34	35
59세	51	26	25	37	16	21	35	17	18	50	30	20
60세~64세	243	138	105	259	117	142	216	105	111	281	133	148
60세	41	19	22	47	16	31	31	13	18	45	23	22
61세	51	25	26	62	28	34	32	18	14	56	21	35
62세	46	29	17	57	30	27	56	23	33	51	30	21
63세	61	37	24	47	21	26	40	19	21	77	39	38
64세	44	28	16	46	22	24	57	32	25	52	20	32
65세~69세	195	99	96	289	130	159	205	89	116	280	122	158
65세	45	21	24	80	38	42	42	20	22	65	28	37
66세	39	22	17	49	23	26	38	13	25	55	25	30
67세	22	12	10	47	18	29	42	17	25	55	24	31
68세	40	18	22	62	26	36	35	15	20	53	23	30
69세	49	26	23	51	25	26	48	24	24	52	22	30
70세~74세	196	81	115	340	132	208	257	92	165	342	132	210
70세	58	24	34	77	34	43	62	25	37	89	34	55
71세	30	9	21	71	27	44	42	15	27	62	19	43
72세	26	10	16	55	21	34	54	18	36	52	18	34
73세	38	18	20	68	24	44	50	20	30	74	35	39
74세	44	20	24	69	26	43	49	14	35	65	26	39

(단위: 명)

구분	진 서 면			백 산 면			상 서 면			하 서 면		
	계	남	여	계	남	여	계	남	여	계	남	여
75세~79세	167	61	106	343	131	212	227	76	151	260	94	166
75세	41	18	23	68	26	42	57	21	36	69	25	44
76세	34	12	22	60	23	37	52	14	38	43	17	26
77세	41	12	29	73	23	50	50	12	38	54	18	36
78세	29	11	18	63	28	35	25	13	12	46	19	27
79세	22	8	14	79	31	48	43	16	27	48	15	33
80세~84세	90	27	63	186	61	125	122	43	79	138	43	95
80세	18	6	12	42	12	30	34	11	23	35	14	21
81세	23	4	19	44	13	31	27	11	16	39	12	27
82세	15	4	11	42	18	24	22	6	16	18	7	11
83세	16	6	10	29	9	20	20	7	13	22	9	13
84세	18	7	11	29	9	20	19	8	11	24	1	23
85세~89세	34	6	28	59	24	35	56	15	41	51	15	36
85세	11	4	7	17	5	12	16	2	14	19	7	12
86세	4	1	3	10	4	6	15	5	10	15	2	13
87세	6	-	6	9	5	4	6	3	3	6	3	3
88세	6	-	6	11	7	4	9	2	7	5	2	3
89세	7	1	6	12	3	9	10	3	7	6	1	5
90세~94세	12	3	9	18	5	13	15	4	11	28	4	24
90세	4	-	4	6	2	4	7	2	5	13	1	12
91세	2	-	2	5	2	3	2	1	1	5	1	4
92세	2	1	1	2	-	2	2	-	2	2	-	2
93세	3	2	1	3	1	2	2	-	2	5	1	4
94세	1	-	1	2	-	2	2	1	1	3	1	2
95세~99세	4	1	3	5	2	3	2	-	2	2	-	2
95세	2	1	1	-	-	-	1	-	1	1	-	1
96세	-	-	-	2	-	2	1	-	1	1	-	1
97세	1	-	1	-	-	-	-	-	-	-	-	-
98세	1	-	1	2	1	1	-	-	-	-	-	-
99세	-	-	-	1	1	-	-	-	-	-	-	-
100세 이상	-	-	-	3	-	3	2	1	1	-	-	-

374 주민등록인구통계

(단위: 명)

구 분	줄 포 면			위 도 면								
	계	남	여	계	남	여						
합 계	3,202	1,574	1,628	1,319	704	615						
0세~4세	80	41	39	16	11	5						
0세	15	10	5	4	3	1						
1세	10	3	7	2	1	1						
2세	15	3	12	5	4	1						
3세	24	16	8	-	-	-						
4세	16	9	7	5	3	2						
5세~9세	67	36	31	25	14	11						
5세	12	8	4	3	2	1						
6세	9	7	2	1	1	-						
7세	12	6	6	8	3	5						
8세	19	8	11	5	3	2						
9세	15	7	8	8	5	3						
10세~14세	119	70	49	29	16	13						
10세	14	9	5	4	4	-						
11세	23	17	6	8	5	3						
12세	16	12	4	6	2	4						
13세	38	17	21	6	2	4						
14세	28	15	13	5	3	2						
15세~19세	167	97	70	44	23	21						
15세	36	23	13	6	3	3						
16세	42	32	10	6	3	3						
17세	36	16	20	15	8	7						
18세	28	12	16	11	6	5						
19세	25	14	11	6	3	3						
20세~24세	153	86	67	38	20	18						
20세	36	20	16	12	6	6						
21세	34	22	12	5	2	3						
22세	30	18	12	9	6	3						
23세	25	11	14	5	3	2						
24세	28	15	13	7	3	4						

(단위: 명)

구분	줄포면			위도면								
	계	남	여	계	남	여						
25세~29세	119	70	49	40	29	11						
25세	31	18	13	7	5	2						
26세	25	15	10	7	5	2						
27세	19	8	11	4	3	1						
28세	20	13	7	11	9	2						
29세	24	16	8	11	7	4						
30세~34세	128	72	56	56	36	20						
30세	20	8	12	7	4	3						
31세	25	10	15	10	8	2						
32세	22	13	9	9	7	2						
33세	29	19	10	16	8	8						
34세	32	22	10	14	9	5						
35세~39세	141	78	63	64	48	16						
35세	29	19	10	12	8	4						
36세	24	12	12	8	7	1						
37세	18	14	4	12	9	3						
38세	33	17	16	24	18	6						
39세	37	16	21	8	6	2						
40세~44세	182	120	62	91	64	27						
40세	27	19	8	13	8	5						
41세	42	26	16	13	9	4						
42세	39	29	10	18	13	5						
43세	33	20	13	25	18	7						
44세	41	26	15	22	16	6						
45세~49세	227	130	97	83	53	30						
45세	40	21	19	21	13	8						
46세	41	21	20	19	13	6						
47세	48	31	17	13	8	5						
48세	44	26	18	14	9	5						
49세	54	31	23	16	10	6						

376 주민등록인구통계

(단위: 명)

구분	줄 포 면			위 도 면								
	계	남	여	계	남	여						
50세~54세	301	148	153	127	73	54						
50세	57	30	27	23	12	11						
51세	58	31	27	30	19	11						
52세	67	29	38	21	14	7						
53세	60	28	32	24	16	8						
54세	59	30	29	29	12	17						
55세~59세	238	123	115	137	73	64						
55세	43	23	20	23	15	8						
56세	46	27	19	19	9	10						
57세	52	27	25	36	16	20						
58세	63	30	33	37	20	17						
59세	34	16	18	22	13	9						
60세~64세	284	130	154	131	68	63						
60세	59	25	34	29	14	15						
61세	55	23	32	27	14	13						
62세	69	31	38	27	16	11						
63세	55	28	27	26	11	15						
64세	46	23	23	22	13	9						
65세~69세	253	121	132	120	54	66						
65세	61	34	27	35	21	14						
66세	50	29	21	29	13	16						
67세	42	19	23	6	2	4						
68세	50	19	31	27	10	17						
69세	50	20	30	23	8	15						
70세~74세	274	119	155	122	55	67						
70세	74	28	46	29	14	15						
71세	56	28	28	19	9	10						
72세	33	13	20	24	9	15						
73세	56	22	34	26	10	16						
74세	55	28	27	24	13	11						


(단위: 명)

구분	줄포면			위도면								
	계	남	여	계	남	여						
75세~79세	217	75	142	93	39	54						
75세	45	14	31	26	11	15						
76세	52	23	29	15	8	7						
77세	42	12	30	16	6	10						
78세	42	9	33	19	5	14						
79세	36	17	19	17	9	8						
80세~84세	155	41	114	62	18	44						
80세	43	11	32	10	-	10						
81세	22	8	14	17	2	15						
82세	38	15	23	15	7	8						
83세	24	7	17	11	6	5						
84세	28	-	28	9	3	6						
85세~89세	71	13	58	23	8	15						
85세	25	4	21	10	2	8						
86세	21	3	18	3	1	2						
87세	5	1	4	2	1	1						
88세	11	4	7	5	1	4						
89세	9	1	8	3	3	-						
90세~94세	15	1	14	12	1	11						
90세	4	-	4	2	-	2						
91세	4	-	4	4	-	4						
92세	4	-	4	2	1	1						
93세	3	1	2	3	-	3						
94세	-	-	-	1	-	1						
95세~99세	9	2	7	4	1	3						
95세	2	-	2	1	-	1						
96세	1	1	-	1	-	1						
97세	2	1	1	-	-	-						
98세	2	-	2	1	1	-						
99세	2	-	2	1	-	1						
100세 이상	2	1	1	2	-	2						



# IV. 부록

- 1 전라북도 인구추이
- 2 시·군별 인구추이
- 3 시·도별 인구현황
- 4 전라북도 65세 이상 고령화 인구현황
- 5 전라북도 100세 이상자 현황(한국인)
- 6 전라북도 유인도 인구현황(한국인)
- 7 전라북도 행정구역별 인구 현황
- 8 전라북도 인구순위별 시·군 현황
- 9 도 및 시·군 인구통계 담당부서





## 1. 전라북도 인구추이

(단위 : 명, %)

연도별	구분 전국인구	전 북 인 구 수				
		계	남	여	전년대비	전국구성비
1960	24,989,241	2,395,224	1,199,703	1,195,521	12.7	9.6
1966	29,207,856	2,523,708	1,265,372	1,258,336	0.3	8.6
1971	31,954,595	2,417,911	1,208,986	1,208,925	1.3	7.6
1972	32,669,052	2,443,154	1,225,183	1,217,971	1.0	7.5
1973	33,250,248	2,452,648	1,229,240	1,223,408	0.4	7.4
1974	34,277,563	2,471,423	1,239,061	1,232,362	0.8	7.2
1975	34,706,620	2,456,403	1,236,641	1,219,762	△0.6	7.1
1976	35,341,016	2,445,149	1,224,695	1,220,454	△0.5	6.9
1977	36,014,856	2,434,221	1,216,445	1,217,776	△0.4	6.8
1978	36,628,485	2,399,979	1,192,731	1,207,248	△1.4	6.6
1979	37,354,883	2,361,873	1,172,733	1,189,140	△1.6	6.3
1980	37,436,315	2,287,689	1,145,795	1,141,894	△3.1	6.1
1981	38,316,846	2,297,368	1,143,228	1,154,140	0.4	6.0
1982	39,113,820	2,315,181	1,153,992	1,161,189	0.8	5.9
1983	39,669,895	2,302,589	1,150,148	1,152,441	△0.5	5.8
1984	40,430,137	2,288,707	1,141,633	1,147,074	△0.6	5.7
1985	40,448,486	2,202,078	1,100,948	1,101,130	△3.8	5.4
1986	41,160,993	2,192,133	1,091,731	1,100,402	△0.5	5.3
1987	42,014,178	2,183,920	1,086,001	1,097,919	△0.4	5.2
1988	42,800,403	2,163,261	1,074,368	1,088,893	△0.9	5.1
1989	43,847,668	2,157,384	1,070,442	1,086,942	△0.3	4.9
1990	43,410,899	2,069,960	1,030,300	1,039,660	△4.1	4.8
1991	44,386,881	2,065,418	1,020,666	1,044,752	△0.2	4.7
1992	44,568,873	2,028,956	1,006,635	1,022,321	△1.8	4.6
1993	45,077,487	2,017,702	1,002,045	1,015,657	△0.6	4.5
1994	45,512,117	2,004,944	995,492	1,009,452	△0.6	4.4
1995	45,981,910	2,009,651	998,553	1,011,098	0.2	4.4
1996	46,433,920	2,009,148	998,561	1,010,587	0.0	4.3
1997	46,885,255	2,007,379	997,707	1,009,672	△0.1	4.3
1998	47,173,959	2,014,561	1,002,474	1,012,087	0.4	4.3
1999	47,542,573	2,015,531	1,002,621	1,012,910	0.0	4.2
2000	47,976,730	2,006,500	997,371	1,009,129	△0.4	4.2
2001	48,289,173	2,013,923	998,917	1,015,006	0.4	4.2
2002	48,517,871	1,961,572	974,862	986,710	△2.6	4.0
2003	48,823,837	1,962,867	974,354	988,513	0.1	4.0
2004	49,070,796	1,915,674	953,107	962,567	△2.4	3.9
2005	49,267,751	1,895,500	943,613	951,887	△1.1	3.8
2006	49,624,269	1,881,840	937,201	944,639	△0.7	3.8
2007	50,034,357	1,878,428	935,249	943,179	△0.2	3.8
2008	50,394,374	1,874,521	933,891	940,630	△0.2	3.7
2009	50,643,781	1,874,427	934,144	940,283	0.0	3.7
2010	51,434,583	1,889,115	941,145	947,970	0.8	3.7
2011	51,716,745	1,895,882	945,180	950,702	0.4	3.7
2012	51,881,255	1,895,371	944,695	950,676	△0.03	3.7

## 2. 시·군별 인구추이

(단위 : 세대, 명)

구분	1970년도				1980년도			
	세대수	인구수			세대수	인구수		
		계	남	여		계	남	여
합계	427,311	2,386,381	1,145,795	1,141,894	451,978	2,287,689	1,145,795	1,141,894
전주	46,647	257,530	184,448	182,713	72,606	367,161	184,448	182,713
군산	46,031	247,526	135,485	135,690	55,664	271,175	135,485	135,690
익산	49,575	274,260	152,019	149,293	59,913	301,312	152,019	149,293
정읍	45,080	253,671	110,170	110,780	42,249	220,950	110,170	110,780
남원	31,505	176,460	77,264	77,824	29,417	155,088	77,264	77,824
김제	41,128	288,749	96,286	96,902	38,383	193,188	96,286	96,902
완주	29,963	170,695	77,093	75,175	29,151	152,268	77,093	75,175
진안	16,552	94,391	39,418	39,067	15,120	78,485	39,418	39,067
무주	12,539	71,432	28,668	27,992	11,223	56,660	28,668	27,992
장수	12,976	74,693	29,107	28,713	11,132	57,820	29,107	28,713
임실	18,827	106,212	42,063	41,910	16,907	83,973	42,063	41,910
순창	17,042	94,944	36,550	37,085	15,052	73,635	36,550	37,085
고창	31,428	178,285	71,763	73,198	28,561	144,961	71,763	73,198
부안	28,018	157,533	65,461	65,52	26,600	131,013	65,461	65,552

(단위 : 세대, 명)

구분	1990년도				1991년도			
	세대수	인 구 수			세대수	인 구 수		
		계	남	여		계	남	여
합계	517,354	2,069,960	1,030,300	1,039,660	525,459	2,065,418	1,020,666	1,044,752
전주	124,996	517,059	256,658	260,401	131,590	542,326	269,172	273,154
군산	67,161	287,055	143,145	143,910	69,361	287,774	143,815	143,959
익산	79,498	309,380	154,348	155,032	81,309	313,399	155,418	157,981
정읍	43,211	185,323	92,706	92,617	43,523	180,220	88,651	91,569
남원	30,979	124,524	61,443	63,081	31,250	122,469	59,900	62,569
김제	37,561	149,791	74,468	75,323	37,431	144,445	70,887	73,558
완주	22,463	88,354	44,467	42,887	22,382	87,301	43,516	43,785
진안	12,629	44,755	22,276	22,479	12,299	41,260	20,163	21,097
무주	10,198	37,188	19,216	17,529	9,930	35,182	17,653	17,529
장수	9,582	34,172	16,802	17,370	9,349	32,594	15,858	16,736
임실	14,069	48,338	23,832	24,506	13,582	45,137	21,954	23,183
순창	13,354	45,465	22,404	22,062	12,938	42,885	20,744	22,141
고창	26,123	95,732	47,307	48,425	25,348	90,299	43,538	46,761
부안	25,530	102,823	51,228	51,595	25,167	100,127	49,397	50,730

(단위 : 세대, 명)

구분	1992년도				1993년도			
	세대수	인 구 수			세대수	인 구 수		
		계	남	여		계	남	여
합계	525,459	2,028,956	1,006,635	1,022,321	565,701	2,017,702	1,002,045	1,015,657
전주	144,473	539,180	266,252	272,928	149,477	549,579	271,357	278,222
군산	72,435	269,579	134,668	134,911	74,655	271,673	135,935	135,738
익산	86,338	316,820	157,013	159,807	89,729	320,980	159,244	161,736
정읍	44,713	159,945	78,984	80,961	45,112	156,047	77,202	78,845
남원	31,487	114,450	56,618	57,832	32,117	112,564	55,746	56,818
김제	38,950	138,974	69,262	69,712	39,251	135,289	67,491	67,798
완주	24,117	89,443	45,124	44,319	24,383	87,543	44,199	43,344
진안	12,788	46,115	22,981	23,134	12,810	44,187	22,088	22,099
무주	9,673	35,238	17,509	17,729	9,790	33,976	16,901	17,075
장수	9,328	35,451	17,657	17,794	9,300	33,719	16,843	16,876
임실	13,984	50,252	25,087	25,165	13,883	47,974	23,983	23,991
순창	12,966	44,839	22,200	22,639	12,939	42,840	21,198	21,642
고창	26,291	95,858	47,384	48,474	26,391	91,855	45,523	46,332
부안	25,809	92,812	45,896	46,916	25,864	89,476	44,335	45,141

(단위 : 세대, 명)

구분	1994년도				1995년도			
	세대수	인 구 수			세대수	인 구 수		
		계	남	여		계	남	여
합계	572,541	2,004,944	995,492	1,009,452	586,794	2,009,651	998,553	1,011,098
전주	153,094	558,538	275,738	282,800	158,635	570,570	281,822	288,748
군산	76,157	273,121	136,647	136,474	78,786	276,263	138,481	137,782
익산	92,286	324,336	160,931	163,405	95,023	329,212	163,545	165,667
정읍	45,219	152,609	75,410	77,199	46,044	151,353	74,698	76,655
남원	32,280	110,364	54,683	55,681	32,998	109,224	54,077	55,147
김제	38,842	130,226	64,998	65,228	39,354	128,490	64,098	64,392
완주	24,670	85,985	43,395	42,590	25,655	86,570	43,982	42,588
진안	12,590	42,164	21,086	21,078	12,395	40,125	20,099	20,026
무주	9,799	33,128	16,513	16,615	9,919	32,320	16,087	16,233
장수	9,275	32,656	16,333	16,323	9,294	31,502	15,764	15,738
임실	13,733	46,078	23,061	23,017	13,771	44,637	22,415	22,222
순창	12,704	40,991	20,231	20,760	12,752	39,763	19,617	20,146
고창	26,157	88,038	43,556	44,482	26,296	85,239	42,088	43,151
부안	25,735	86,710	42,910	43,800	25,872	84,383	41,780	42,603

(단위 : 세대, 명)

구분	1996년도				1997년도			
	세대수	인 구 수			세대수	인 구 수		
		계	남	여		계	남	여
합계	598,850	2,009,148	998,561	1,010,587	611,179	2,007,379	997,707	1,009,672
전주	164,444	583,230	288,070	295,160	169,235	590,162	291,545	298,617
군산	81,018	278,626	139,845	138,781	83,561	281,437	141,590	139,847
익산	96,574	330,010	163,924	166,086	99,237	332,493	165,164	167,329
정읍	47,127	150,777	74,401	76,376	48,233	150,822	74,276	76,546
남원	33,472	108,368	53,584	54,784	33,871	107,323	53,071	54,252
김제	39,580	125,755	62,729	63,026	39,584	122,985	61,426	61,559
완주	26,102	85,525	43,609	41,916	27,162	86,321	44,008	42,313
진안	12,270	38,125	19,207	18,918	11,960	36,027	18,198	17,829
무주	10,017	31,531	15,779	15,752	10,121	30,866	15,399	15,467
장수	9,422	30,654	15,326	15,328	9,468	29,801	14,847	14,954
임실	13,679	43,028	21,596	21,432	13,691	41,395	20,794	20,601
순창	12,793	38,679	19,102	19,577	12,728	37,595	18,495	19,100
고창	26,408	82,656	40,732	41,924	26,258	79,823	39,287	40,536
부안	25,944	82,184	40,657	41,527	26,070	80,329	39,607	40,722

(단위 : 세대, 명)

구분	1998년도				1999년도			
	세대수	인 구 수			세대수	인 구 수		
		계	남	여		계	남	여
합계	624,618	2,014,561	1,002,474	1,012,087	635,691	2,015,531	1,002,621	1,012,910
전주	175,945	600,343	296,901	303,442	182,919	611,921	302,510	309,411
군산	85,518	281,431	141,684	139,747	86,762	280,400	141,089	139,311
익산	101,436	335,677	166,948	168,729	103,547	337,436	167,952	169,484
정읍	48,916	150,952	74,464	76,488	49,450	151,665	74,541	77,124
남원	34,050	106,440	52,681	53,759	34,073	104,704	51,925	52,779
김제	40,050	121,875	61,016	60,859	39,782	118,811	59,569	59,242
완주	27,578	86,381	44,141	42,240	28,172	85,796	43,902	41,894
진안	11,795	34,704	17,581	17,123	11,554	33,752	17,057	16,695
무주	10,208	30,610	15,286	15,324	10,646	31,813	15,721	16,092
장수	9,648	30,556	15,115	15,441	9,649	30,207	14,891	15,226
임실	13,814	40,572	20,368	20,204	13,735	39,327	19,724	19,603
순창	12,773	36,882	18,220	18,662	12,676	35,860	17,653	18,207
고창	26,370	78,686	38,820	39,866	26,251	76,219	37,658	38,561
부안	26,517	79,452	39,249	40,203	26,475	77,620	38,339	39,281

(단위 : 세대, 명)

구분	2000년도				2001년도			
	세대수	인 구 수			세대수	인 구 수		
		계	남	여		계	남	여
합계	645,798	2,006,500	997,371	1,009,129	656,185	2,013,923	998,917	1,015,006
전주	189,042	622,238	307,436	314,802	191,544	623,897	308,076	315,821
군산	87,989	278,577	140,142	138,435	88,784	277,680	139,374	138,306
익산	105,012	336,651	167,823	168,828	107,180	337,240	167,996	169,244
정읍	50,451	152,574	74,674	77,900	51,096	152,452	74,518	77,934
남원	34,589	103,783	51,217	52,566	35,291	104,198	51,351	52,847
김제	40,094	116,211	58,102	58,109	40,648	115,683	57,677	58,006
완주	28,440	84,327	43,228	41,099	29,872	87,081	44,465	42,616
진안	11,135	31,359	15,850	15,509	11,338	32,750	16,369	16,381
무주	10,339	29,254	14,523	14,731	10,625	30,385	14,956	15,429
장수	9,714	30,126	14,868	15,258	9,819	30,521	14,896	15,625
임실	13,604	37,605	18,919	18,686	13,703	37,548	18,796	18,752
순창	12,596	34,691	16,998	17,693	12,605	34,003	16,633	17,370
고창	26,449	74,227	36,590	37,637	26,708	74,413	36,386	38,027
부안	26,344	74,877	37,001	37,876	26,972	76,072	37,424	38,648

(단위 : 세대, 명)

구분	2002년도				2003년도			
	세대수	인 구 수			세대수	인 구 수		
		계	남	여		계	남	여
합계	658,563	1,961,572	974,864	986,708	672,111	1,962,867	974,354	988,513
전주	195,850	626,069	309,072	316,997	20,1263	620,374	306,550	313,824
군산	89,491	273,086	137,333	135,753	90,642	269,865	136,002	133,863
익산	107,663	332,545	165,722	166,823	109,436	327,536	163,455	164,081
정읍	49,877	139,876	68,859	71,017	52,310	156,043	75,581	80,462
남원	35,239	100,677	49,744	50,933	35,846	102,279	50,312	51,967
김제	40,363	111,462	55,669	55,793	40,903	111,339	55,527	55,812
완주	29,932	84,937	43,454	41,483	30,866	84,224	43,194	41,030
진안	11,275	30,543	15,357	15,186	11,431	30,673	15,437	15,236
무주	10,520	27,949	13,823	14,126	10,475	26,785	13,278	13,507
장수	9,566	26,463	13,167	13,296	9,917	29,579	14,426	15,153
임실	13,506	35,165	17,664	17,501	13,422	34,443	17,262	17,181
순창	12,482	32,438	15,850	16,588	12,440	31,593	15,418	16,175
고창	26,361	69,816	34,287	35,529	26,277	69,878	34,082	35,796
부안	26,438	70,546	34,863	35,683	26,883	68,256	33,830	34,426

## 390 주민등록인구통계

(단위 : 세대, 명)

구분	2004년도				2005년도			
	세대수	인 구 수			세대수	인 구 수		
		계	남	여		계	남	여
합계	675,144	1,915,674	953,107	962,567	683,683	1,895,500	943,613	951,887
전주	204,772	624,260	308,206	316,054	209,069	623,804	307,896	315,908
군산	91,909	266,541	134,433	132,108	93,226	264,750	133,610	131,140
익산	110,595	324,533	162,053	162,480	111,358	320,780	160,125	160,655
정읍	50,188	133,018	65,620	67,398	50,207	129,868	64,135	65,733
남원	35,358	96,603	47,628	48,975	35,300	94,095	46,360	47,735
김제	40,510	105,900	53,018	52,882	40,581	103,446	51,775	51,671
완주	30,927	83,217	42,753	40,464	32,171	84,561	43,628	40,933
진안	11,551	30,877	15,502	15,375	11,622	29,199	14,758	14,441
무주	10,515	26,272	13,038	13,234	10,630	25,992	12,965	13,027
장수	9,816	26,933	13,308	13,625	9,775	24,912	12,438	12,474
임실	13,340	33,166	16,673	16,493	13,451	32,681	16,509	16,172
순창	12,665	31,913	15,546	16,367	12,934	32,146	15,633	16,513
고창	26,016	65,449	32,190	33,259	26,158	63,999	31,490	32,509
부안	26,982	66,992	33,139	33,853	27,201	65,267	32,291	32,976

(단위 : 세대, 명)

구분	2006년도				2007년도			
	세대수	인 구 수			세대수	인 구 수		
		계	남	여		계	남	여
합계	692,574	1,881,840	937,201	944,639	701,419	1,878,428	935,249	943,179
전주	214,515	627,443	309,314	318,129	218,224	627,339	309,401	317,938
군산	94,828	263,194	133,035	130,159	96,219	263,213	133,444	129,769
익산	112,593	317,889	158,881	159,008	114,011	316,911	158,233	158,678
정읍	50,039	127,387	63,088	64,299	50,140	125,524	62,178	63,346
남원	35,124	91,886	45,187	46,699	35,028	89,898	44,119	45,779
김제	40,600	101,252	50,800	50,452	40,325	98,740	49,469	49,271
완주	32,593	84,484	43,701	40,783	33,139	84,561	43,742	40,819
진안	11,564	27,425	13,921	13,504	12,523	30,513	15,272	15,241
무주	10,714	25,579	12,775	12,804	10,902	26,552	13,190	13,362
장수	9,848	24,420	12,231	12,189	10,449	26,912	13,328	13,584
임실	13,657	32,219	16,281	15,938	13,769	32,297	16,273	16,024
순창	13,246	32,663	15,886	16,777	13,251	32,243	15,606	16,637
고창	26,199	62,427	30,627	31,800	26,327	61,415	30,169	31,246
부안	27,054	63,572	31,474	32,098	27,112	62,310	30,825	31,485

(단위 : 세대, 명)

구분	2008년도				2009년도			
	세대수	인 구 수			세대수	인 구 수		
		계	남	여		계	남	여
합계	710,550	1,874,521	933,891	940,630	720,993	1,874,427	934,144	940,283
전주	223,318	635,707	313,294	322,413	227,704	639,922	315,606	324,316
군산	99,379	267,146	135,766	131,380	101,757	270,329	137,539	132,790
익산	114,197	312,837	156,328	156,509	114,994	310,255	155,131	155,124
정읍	50,328	124,196	61,436	62,760	50,664	122,935	60,848	62,087
남원	35,337	89,123	43,780	45,343	35,698	88,496	43,568	44,928
김제	40,252	97,012	48,623	48,389	40,595	95,940	47,987	47,953
완주	33,963	85,773	44,360	41,413	34,510	86,076	44,378	41,698
진안	11,955	27,497	13,796	13,701	12,358	27,828	13,924	13,904
무주	11,172	26,213	13,000	13,213	11,262	25,979	12,822	13,157
장수	10,148	24,132	12,025	12,107	10,282	23,740	11,816	11,924
임실	13,604	31,541	15,945	15,596	13,721	31,127	15,734	15,393
순창	13,143	31,183	15,147	16,036	13,103	30,471	14,857	15,614
고창	26,621	60,838	30,000	30,838	27,144	60,668	29,950	30,718
부안	27,133	61,323	30,391	30,932	27,201	60,661	29,984	30,677

(단위 : 세대, 명)

구분	2010년도				2011년			
	세대수	인 구 수			세대수	인 구 수		
		계	남	여		계	남	여
합계	740,650	1,889,115	941,145	947,970	754,479	1,895,882	945,180	950,702
전주	234,415	646,535	318,819	327,716	241,199	651,015	321,096	329,919
군산	106,405	276,166	140,435	135,731	109,102	279,953	142,807	137,146
익산	118,174	310,773	155,350	155,423	122,103	313,475	156,864	156,611
정읍	51,812	123,512	61,277	62,235	51,859	122,370	60,839	61,531
남원	36,425	88,563	43,567	44,996	36,664	88,273	43,301	44,972
김제	41,481	95,557	47,670	47,887	41,480	94,623	47,240	47,383
완주	35,099	87,329	44,961	42,368	35,003	86,766	44,511	42,255
진안	12,463	27,817	13,945	13,872	12,771	28,774	14,403	14,371
무주	11,402	25,764	12,724	13,040	11,473	26,050	12,876	13,174
장수	10,464	23,651	11,748	11,903	10,457	23,494	11,635	11,859
임실	13,876	30,941	15,638	15,303	14,083	31,120	15,774	15,346
순창	13,197	30,503	14,886	15,617	13,065	29,791	14,480	15,311
고창	27,814	61,407	30,215	31,192	27,775	60,623	29,899	30,724
부안	27,623	60,597	29,910	30,687	27,445	59,555	29,455	30,100

## 394 주민등록인구통계

(단위 : 세대, 명)

구분	2012년도				세대수	인구수			
	세대수	인구수				세대수	인구수		
		계	남	여			계	남	여
합계	760,189	1,895,371	944,695	950,676					
전주	244,811	654,040	322,643	331,397					
군산	111,278	282,762	144,245	138,517					
익산	120,978	310,206	155,122	155,084					
정읍	51,757	121,234	60,223	61,011					
남원	36,781	87,797	43,038	44,759					
김제	41,532	93,970	46,977	46,993					
완주	35,824	88,101	45,190	42,911					
진안	12,480	27,253	13,630	13,623					
무주	11,428	25,510	12,594	12,916					
장수	10,460	23,490	11,633	11,857					
임실	13,916	30,264	15,278	14,986					
순창	13,325	30,343	14,643	15,700					
고창	28,166	61,048	30,190	30,858					
부안	27,453	59,353	29,289	30,064					

## 3. 시도별 인구현황

2012.12. 31. 현재

(단위:세대, 명)

구분	합 계			세대	한 국 인			외 국 인		
	인 구				인 구			인 구		
	계	남	여		계	남	여	계	남자	여자
전 국	51,881,255	26,028,480	25,852,775	20,223,716	50,948,272	25,504,060	25,444,212	932,983	524,420	408,563
서울특별시	10,442,426	5,159,665	5,282,761	4,178,537	10,195,318	5,041,336	5,153,982	247,108	118,329	128,779
부산광역시	3,573,533	1,774,993	1,798,540	1,390,482	3,538,484	1,754,479	1,784,005	35,049	20,514	14,535
대구광역시	2,527,566	1,261,529	1,266,037	949,135	2,505,644	1,249,320	1,256,324	21,922	12,209	9,713
인천광역시	2,891,286	1,459,692	1,431,594	1,098,867	2,843,981	1,431,593	1,412,388	47,305	28,099	19,206
광주광역시	1,483,708	735,995	747,713	556,033	1,469,216	728,406	740,810	14,492	7,589	6,903
대전광역시	1,539,154	770,190	768,964	576,298	1,524,583	763,671	760,912	14,571	6,519	8,052
울산광역시	1,166,503	602,762	563,741	422,783	1,147,256	590,424	556,832	19,247	12,338	6,909
세종특별자치시	115,388	59,095	56,293	46,817	113,117	57,633	55,484	2,271	1,462	809
경 기 도	12,381,550	6,260,055	6,121,495	4,644,387	12,093,299	6,091,035	6,002,264	288,251	169,020	119,231
강 원 도	1,551,531	780,172	771,359	654,872	1,538,630	774,273	764,357	12,901	5,899	7,002
충 청 북 도	1,590,458	803,923	786,535	633,577	1,565,628	789,286	776,342	24,830	14,637	10,193
충 청 남 도	2,075,007	1,054,717	1,020,290	843,309	2,028,777	1,026,812	1,001,965	46,230	27,905	18,325
전 라 북 도	1,895,371	944,695	950,676	760,097	1,873,341	933,386	939,955	22,030	11,309	10,721
전 라 남 도	1,933,220	967,026	966,194	808,285	1,909,618	954,354	955,264	23,602	12,672	10,930
경 상 북 도	2,738,420	1,379,825	1,358,595	1,126,044	2,698,353	1,355,294	1,343,059	40,067	24,531	15,536
경 상 남 도	3,383,685	1,716,802	1,666,883	1,301,794	3,319,314	1,670,545	1,648,769	64,371	46,257	18,114
제주특별자치도	592,449	297,344	295,105	232,399	583,713	292,213	291,500	8,736	5,131	3,605

## 4. 전라북도 65세이상 고령화 인구현황

2012.12.31현재

(단위: 명, %, %p)

시군	구분	2011년도		2012년도		비 고 (증감)
			점유율		점유율	
총 계		292,182	15.4	303,875	16.0	0.6
전 주 시		64,599	9.9	68,494	10.5	0.6
군 산 시		34,978	12.5	36,834	13.0	0.5
익 산 시		40,574	12.9	42,288	13.6	0.7
정 읍 시		25,469	20.8	26,161	21.6	0.8
남 원 시		18,462	20.9	19,132	21.8	0.9
김 제 시		22,622	23.9	23,311	24.8	0.9
완 주 군		15,732	18.1	16,305	18.5	0.4
진 안 군		7,643	26.6	7,739	28.4	1.8
무 주 군		6,956	26.7	7,054	27.7	1.0
장 수 군		6,364	27.1	6,498	27.7	0.6
임 실 군		8,944	28.7	9,111	30.1	1.4
순 창 군		8,595	28.9	8,835	29.1	0.2
고 창 군		16,260	26.8	16,670	27.3	0.5
부 안 군		14,984	25.2	15,443	26.0	0.8

## 5. 전라북도 100세 이상자 현황

2012.12. 31. 현재

(단위: 세대, 명)

시·군별 인구		인구	시·군별 인구		인구	시·군별 인구		인구
		1만명당			1만명당			1만명당
전라북도	510	2.69	남원시	28	3.19	장수군	9	3.83
전주시	107	1.64	김제시	33	3.51	임실군	13	4.30
군산시	64	2.26	완주군	31	3.52	순창군	17	5.60
익산시	70	2.26	진안군	16	5.87	고창군	25	4.10
정읍시	67	5.53	무주군	6	2.35	부안군	24	4.04

## 6. 전라북도 유인도 인구현황 (한국인)

(단위: 세대, 명)

시·군·명	도 서 명	세 대	인구			비고
			계	남	여	
총 계	합 계	2,598	5,665	3,091	2,572	
군 산 시	20	1,828	4,274	2,348	1,926	
	개 야 1 구	200	512	289	223	
	개 야 2 구	152	367	197	170	
	죽 도	18	43	25	18	
	연 도	79	208	113	95	
	어 청 도	203	404	234	170	
	야 미 도	95	247	129	118	
	신 시 도	138	368	203	165	
	선유 1 구	64	148	77	71	
	선유 2 구	74	131	78	53	
	선유 3 구	117	298	164	134	
	무녀 1 구	121	292	154	138	
	무녀 2 구	75	190	106	84	
	장 자 도	54	97	56	41	
	대 장 도	12	29	16	13	
	관 리 도	47	124	72	52	
	방 축 도	64	148	74	74	
	명 도	35	67	43	24	
	말 도	38	88	43	45	
	비 안 도	155	344	181	163	
두 리 도	40	101	54	47		
말 소 자	47	68	40	28		
고 창 군	2	28	69	37	30	
	죽 도	26	67	37	30	
	외 죽 도	2	2	0	0	
부 안 군	7	789	1,322	706	616	
	하 섬	3	3	2	1	
	위 도	606	1,038	531	507	
	정 금 리	12	14	9	5	
	거 룡 리	13	13	10	3	
	식 도 리	123	201	122	79	
	상 왕 등 리	24	41	24	17	
	하 왕 등 리	8	12	8	4	

## 7. 행정구역에 따른 인구현황

(단위 : 명, %)

구분	합계	동 부		읍 부		면 부	
	계	동수	계	읍수	계	면수	계
2011	1,895,882	82	1,300,163	14	156,245	145	439,474
2012	1,895,371	82	1,303,255	14	157,764	145	434,352
증 감 율	-0.03	-	0.24	-	0.97	-	-1.17
전 주 시	654,040	33	654,040				
군 산 시	272,762	16	240,309	1	3,813	10	38,640
익 산 시	310,206	14	240,221	1	8,481	14	61,504
정 읍 시	121,234	8	72,071	1	6,862	14	42,301
남 원 시	87,797	7	52,235	1	4,180	15	31,382
김 제 시	93,970	4	44,379	1	3,476	14	46,115
완 주 군	88,101			2	42,400	11	45,701
진 안 군	27,253			1	10,911	10	16,342
무 주 군	25,510			1	9,473	5	16,037
장 수 군	23,490			1	7,389	6	16,101
임 실 군	30,264			1	6,838	11	23,426
순 창 군	30,343			1	10,288	10	20,055
고 창 군	61,048			1	21,978	13	39,070
부 안 군	59,353			1	21,675	12	37,678

## 8. 전라북도 인구순위별 시·군 현황

(단위: 명, 세대)

순위	구분 시군구		인 구				세대수
			계	남	여	점유율	
	전라북도		1,895,371	944,695	950,676	100.0%	760,189
1	전 주 시		654,040	322,643	331,397	34.5%	244,811
		완산구	366,209	179,237	186,972	19.3%	136,704
		덕진구	287,831	143,406	144,425	15.2%	108,107
2	익 산 시		310,206	155,122	155,084	16.4%	120,978
3	군 산 시		282,762	144,245	138,517	14.9%	111,278
4	정 읍 시		121,234	60,223	61,011	6.4%	51,757
5	김 제 시		93,970	46,977	46,993	5.0%	41,532
6	남 원 시		87,797	43,038	44,759	4.6%	36,781
7	완 주 군		88,101	45,190	42,911	4.6%	35,824
8	고 창 군		61,048	30,190	30,858	3.2%	28,166
9	부 안 군		59,353	29,289	30,064	3.1%	27,453
10	순 창 군		30,343	14,643	15,700	1.6%	13,325
11	임 실 군		30,264	15,278	14,986	1.6%	13,916
12	진 안 군		27,253	13,630	13,623	1.4%	12,480
13	무 주 군		25,510	12,594	12,916	1.3%	11,428
14	장 수 군		23,490	11,633	11,857	1.2%	10,460

## 9. 도 및 시·군 인구통계 담당부서

시군별	담당부서		전화번호		
			행정	일반 (063)	
전라북도	정책기획관	창의통계	145-2285	280-2285	
전주시	기획예산과	평가	0652-2042	281-2042	
	완산구	행정지원과	기획감사	0616-5214	220-5214
	덕진구	행정지원과	기획감사	0617-6212	270-6212
군산시	지역경제과	경제통계	0654-6148	450-6148	
익산시	기획예산과	법무통계	0653-5288	859-5288	
정읍시	정보통신과	통계	0681-5403	539-5403	
남원시	기획실	성과통계	0671-6092	620-6092	
김제시	정보통신과	문서통계	0658-3297	540-3297	
완주군	행정지원과	전산기록	0651-2292	290-2292	
진안군	행정지원과	정보통신	0655-2510	430-2510	
무주군	기획관리실	정책관리	0657-2133	320-2133	
장수군	행정지원과	서무후생	0656-2463	350-2463	
임실군	행정지원과	서무후생	0673-2153	640-2153	
순창군	행정과	정보통계	0674-1246	650-1246	
고창군	기획예산실	정책기획	0677-2244	560-2244	
부안군	기획감사실	예산	0683-4258	580-4258	



비 매 품

## 주민등록인구통계

발 행 일 : 2013년 01월

발 행 : 전라북도 기획관리실 정책기획관

○ 전 화 : (063) 280-2155

○ FAX : (063) 280-2119


인 쇄 : 도서출판 학 예 사

○ 전 화 : (063) 285-5221

○ FAX : (063) 282-7192







천·년·의·비·상  
**전라북도**