

발간등록번호	심의·의결
77-4670000-00079-10	12/10/25



2012 ~ 2016년

# 중기지방재정계획



군 산 시

[www.gunsan.go.kr](http://www.gunsan.go.kr)



## 들어가는 글

- 본 중기지방재정계획은 매년 변화된 지방재정여건에 따라 수정보완하는 연동화계획으로 금번 계획은 2012~2016년까지 5년간의 계획임
- 국가계획과 지방재정계획의 조화를 위한 것으로 국·도비 보조사업 및 자체투자사업의 재정여건을 분석하여 지방의 재정운영 방향 및 비전을 제시하였으며,
- 세입은 최근 5개년 간 세입 자료를 바탕으로 예산 편성 현황 및 실현 가능한 모든 재원을 추계하였고,  
  
세출은 경상적 지출은 최소화하고 투자가용재원을 판단하여 발전지표에 의한 투자계획을 수립하였으며,  
  
세부사업계획서는 총사업비 20억 이상 투자사업과 3억이상의 공연·축제등 행사성 사업을 중심으로 수립하였음.
- 합리적인 자원배분과 사업의 효율성제고를 위하여 지방의회에 보고한 후 행정안전부장관에게 제출할 계획임
- 본 계획서는 공개를 원칙으로 하며 계획 기간 중 변동 사항에 대하여는 다음연도 수정보완함으로서 실효성을 확보해 나갈 계획임





# 목 차



## 제1장 중기지방재정계획 개요

1. 수립개요	-----	5
2. 군산시 현황	-----	7
3. 대내·외 경제전망	-----	8
4. 우리시 재정 전망	-----	11
5. 재원 배분 방향	-----	12

## 제2장 2012~2016 세입·세출 계획

1. 중기 재정 총 규모	-----	15
2. 중기 세입 전망	-----	17
3. 중기 재원배분 계획	-----	23
4. 부족재원 조달 계획	-----	42

## 제3장 분야별 투자계획

1. 주요 분야 투자 총괄	-----	45
2. 분야별 주요 정책 투자	-----	46

<b>제4장 세부사업 계획서</b>	-----	57
---------------------	-------	----



# **제 1 장 중기지방재정계획 개요**





# 제1장 중기지방재정계획의 개요

## I 수립개요

### □ 개념

- 지방자치단체의 발전 계획과 수요를 중·장기적으로 전망하여 반영한 다년도 예산으로서, 효율적인 자원배분을 통한 계획적인 지방재정 운용을 위해 수립하는 5년간의 연동화 계획

### □ 필요성

- 중·장기적 시계에서 5개년 계획을 수립하고, 경제·사회적 여건 변화를 반영한 연동화 계획으로 운영
  - 지방정부의 비전과 정책우선순위를 반영하여 발전계획을 수립하고 지방재정의 예측가능성을 제고
  - 개별사업 검토 중심의 단년도 예산편성 과정에서 놓치기 쉬운 전략적 자원배분 기능을 강화
- 국가와 지방의 재정적 연계성을 확보
  - 중앙부처는 지역정책의 준거를 제시하고, 지방자치단체는 재정 운용의 기본틀로 활용

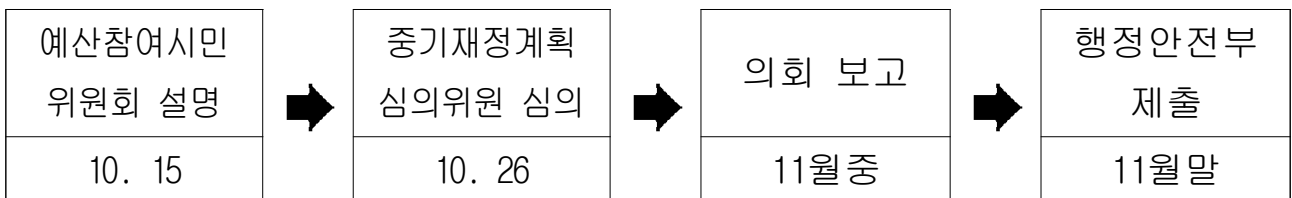
## □ 주요 내용

- (재정목표) 지역발전 및 재정운용의 목표·전략 등 기본방향
- (재정전망) 세입·세출 추계 및 투자가용재원 판단
- (투자계획) 분야별 정책방향 및 투자계획 수립

## □ 수립 기간 : 2012~2016 (5년)

## □ 수립 대상 : 일반회계 및 특별회계 (기금 제외)

## □ 수립 절차



### 수립 근거

#### ❖ 지방재정법 제33조 (중기지방재정계획의 수립 등)

지방자치단체의 장은 재정을 계획성있게 운용하기 위하여 매년 중기지방재정계획을 수립하여 지방의회에 보고하고, 이를 행정안전부장관에게 제출하여야 한다.

## II 군산시 현황

### □ 기본현황

- 인 구 - 278,156명 ('12. 9월말)
- 예 산 - 8,341억원  
(일반회계 7,068억원, 특별회계 1,273억원)
- 면 적 - 680.75km<sup>2</sup> (기존 395.5, 새만금 285.25)
- 행정조직 - 5국 · 4소, 4담당관 · 39과 · 1소, 3전문, 27읍면동
- 행정구역 - 125법정동, 776통리, 2,534반
- 의 회 - 의원 24명, 3개 상임위

### □ 기반시설

- 산업단지 - 29km<sup>2</sup>
- 항 만 - 29선석, 연간 하역능력 (컨테이너 15만TEU, 일반 2472만톤)
- 국제항로 - 중국 석도, 상해, 연운항, 일본 동경
- 공 항 - 제주 매일 2회 왕복
- 철 도 - 서울 매일 32회 운행
- 숙박업 - 192개소
- 주택현황 - 110,647호
- 병 의 원 - 300개 (병원 17, 의원 283)

## III 대내·외 경제전망

### □ 대외 여건

- 유로존 위기 재발 가능성이 고조된 가운데, 미국 등 주요국 경기둔화 우려가 높아지는 등 대외 불확실성이 확대
- 세계경제는 글로벌 재정위기 등으로 성장세가 둔화되다 '13년 이후 4%대의 완만한 회복세가 이어질 전망
  - (2012년) 세계경제는 선진국의 경기회복세 둔화와 이로 인한 신흥국들의 동반성장 부진이 우려
  - (2013년 이후) 재정적자 등의 구조적 문제가 서서히 완화되면서 선진국 경기가 점차 회복되는 가운데, 신흥국이 내수확대 등으로 세계경제의 성장을 뒷받침할 전망
- 다만, 유럽 재정위기 장기화 및 국제금융시장 변동성 지속 가능성 등 불확실성이 높은 상황

### □ 세계경제 성장률 전망 (IMF, '12. 4월, %)

	2011년	2012년	2013년	2014년	2015년
세 계	3.9	3.5	4.1	4.7	4.8
- 선진국	1.6	1.4	2.0	2.6	2.7
- 개도국	6.2	5.7	6.0	6.6	6.7

□ 주요국의 성장 전망 ('12.4.26, %)

	2012년		2013년	
	11.11월	12.5월	11.11월	12.5월
세계경제	3.4	3.4	4.3	4.2
미국	2.0	2.4	2.5	2.6
유로	0.2	△0.1	1.4	0.9
일본	2.0	2.0	1.6	1.5
그리스	△3.0	△5.3	0.5	△1.3
스페인	0.3	△1.6	1.3	△0.8
이탈리아	△0.5	△1.7	0.5	△0.4
호주	4.0	3.1	3.2	3.7
뉴질랜드	2.5	1.9	3.0	2.8
한국	3.5	3.3	4.3	4.0
브라질	3.2	3.2	3.9	4.2
중국	8.5	8.2	9.5	9.3
인도	7.5	7.1	8.4	7.7
러시아	4.1	4.5	4.1	4.1
OECD	1.6	1.6	2.3	2.2

\* OECD, Economic Outlook에 근거

□ IMF 경제성장률 전망 ('12.4.17, %)

	2011년	2012년	2013년
세 계	3.9	3.5	4.1
선진국(소비자물가)	1.6(2.7)	1.4(1.9)	2.0(1.7)
미국	1.7	2.1	2.4
유로지역	1.4	△0.3	0.9
일본	△0.7	2.0	1.7
한국(소비자물가)	3.6(4.0)	3.5(3.4)	4.0(3.2)
신흥개도국(소비자물가)	6.2(7.1)	5.7(6.2)	6.0(5.6)
브라질	2.7	3.0	4.1
멕시코	4.0	3.6	3.7
러시아	4.3	4.0	3.9
인도	7.2	6.9	7.3
중국	9.2	8.2	8.8

\* IMF, World Economic Outlook에 근거

## □ 대내 여건

- 대외 여건의 불확실성으로 경기회복세가 둔화되었으나 중기적으로는 견조한 수출 및 내수에 힘입어 잠재 수준의 성장 흐름이 지속될 전망
  - (2012년) 세계경제 부진으로 수출증가세가 둔화되고 경제 심리 불안 등으로 내수도 상당히 영향을 받을 전망
  - 민간소비는 완만하게 증가하겠으나 대외 불확실성에 따른 심리 위축으로 설비투자 등은 부진할 것으로 예상
- (2013년 이후) 세계경제의 완만한 성장에 따라 수출수요가 유지되는 가운데 소비·투자 등 내수도 회복세를 이어가면서 잠재 수준의 성장세를 회복할 전망
  - 세계교역 증가로 수출이 모멘텀을 회복하고, 투자·민간 소비 회복세가 나타나면서 '13년 4%대의 성장 예상

< OECD 한국경제 전망(%)>

	2012		2013	
	12.4월	12.5월	12.4월	12.5월
· GDP 성장률	3.5	3.3	4.3	4.0
· 실업률	3.4	3.5	3.4	3.5
· 소비자물가	3.4	3.0	3.0	3.0
· 경상수지(對 GDP)	1.3	1.5	1.1	1.6

## IV 우리시 재정 전망

### □ 세입 분야

- 새만금 개발에 따른 기업유치 및등 인구증가에 힘입 자동차세 등 지방세 수입규모는 꾸준한 증가 추세
- '13년부터 산업단지 감면토지의 과세 전환으로 세입 상승 본격화
  - '13년 : '08년 취득 산업단지 토지 + 건물 등 과세 전환
  - '14년 : 새만금 산업단지 및 공장 준공
- 교부세는 자체 수입 증가에 따라 증가율이 둔화되면서 소폭으로 상승 될 것으로 전망

### □ 세출 분야

- 새만금 종합 비즈니스 센터 건립, 산학융합지구 조성 등 산업 인프라 확충에 따른 지출 수요 확대
- 기초노령연금, 보육료 지원 등 저출산 고령화 대책과 장애인 등 취약계층을 위한 복지분야 예산 지속 증가
- 해망동 보금자리 주택 건설, 고용 촉진 사업 등 저소득층의 생활 안정 분야의 재정 투자 확대
- 예술의 전당, 서부권 축구장, 도서관 건립, 오토캠핑파크 조성 등 문화·체육·교육·관광 인프라 구축에 따른 재정 지출 증대

## V **재원 배분 방향**

- 지속적인 성장기반 조성을 위한 미래대비 투자 확대
  - 산학 융합지구 · 미래그린 상용차 연구센터, 지능형 교통 체계 구축 등 산업 인프라 확충
  - 농업 신기술 개발 지원, 산업 전문인력 양성, 학력 증진 사업 등으로 미래 인재 육성
  
- 일자리 창출 및 취약계층 생활 안정 지원 확대
  - 해망동 보금자리 주택 건설, 불량주거지 공원화 사업 등 안정적인 주택 수급 및 주거환경 조성
  - 여성, 노인, 장애인 등 취업 취약 계층을 중심으로 취업 교육 및 고용 지원
  - 맞춤형 복지서비스 제공 및 저소득층의 자립 · 자활 기반 지원
  
- 재원의 효율적 · 거시적 · 계획적 배분 강화
  - 유사 · 중복사업 통폐합, 사업간 우선순위 재검토 등으로 구조조정



## **제2 장 2012~2016 세입·세출 계획**



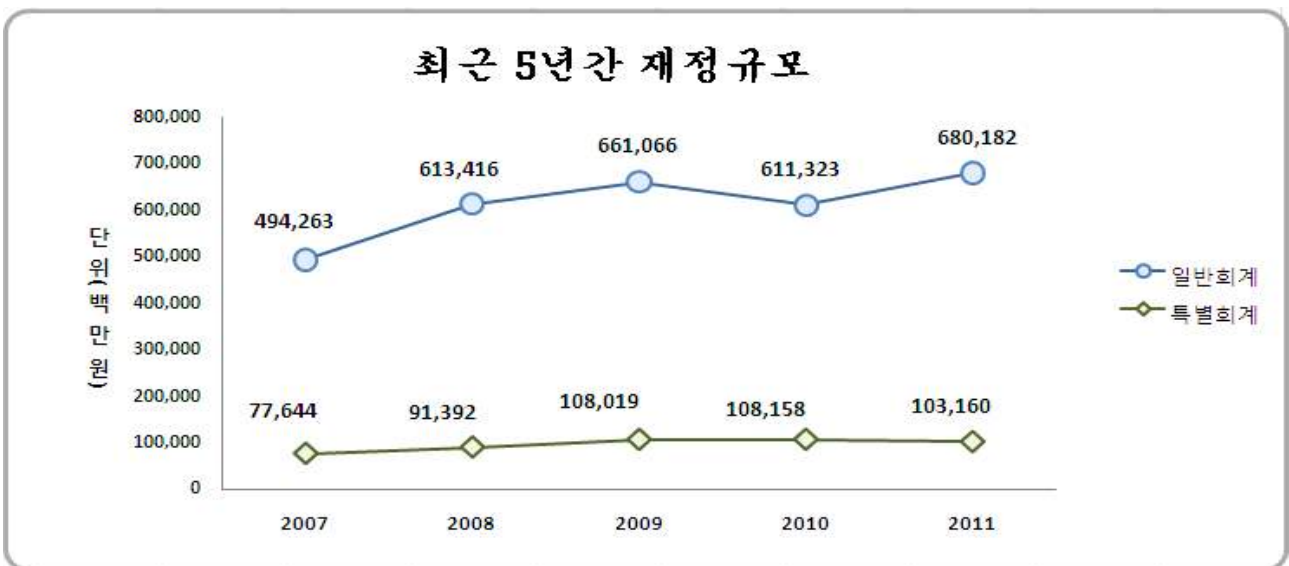
# 제2장 2012~2016 세입·세출 계획

## 1 중기 재정 총 규모

### □ 최근 5년간 재정규모 ----- 8.2% 증가

- '07년 ~ '11년까지 총 예산의 86%를 차지하는 일반회계는 총 3조 602억원으로 8.3% 성장
- 총예산의 14%을 차지하는 특별회계는 총 4,884억원으로 7.4% 성장 (공기업특별회계 5.6%, 기타특별회계 9.1%)

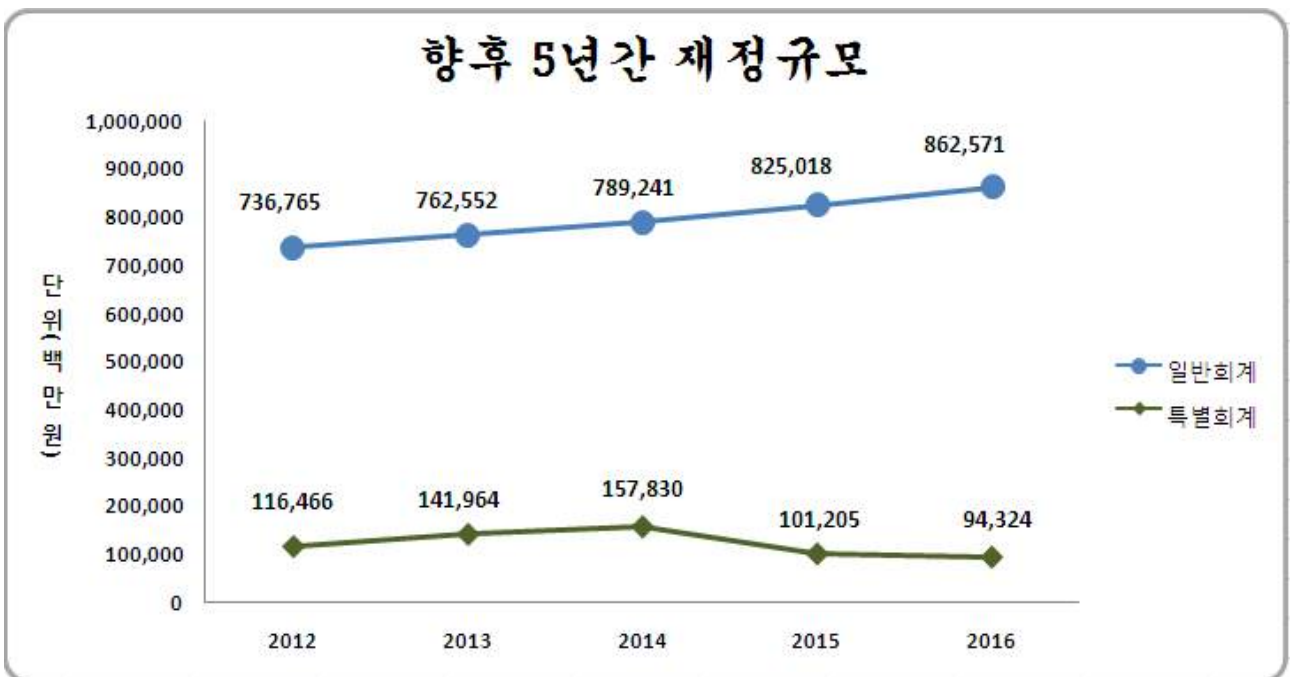
구 분	총 계	2007	2008	2009	2010	2011	연평균증가율
총 계	3,548,623	571,907	704,808	769,085	719,481	783,342	8.2
일반회계	3,060,250	494,263	613,416	661,066	611,323	680,182	8.3
특별회계	488,373	77,644	91,392	108,019	108,158	103,160	7.4
- 공기업특별회계	224,166	40,237	43,053	43,318	47,456	50,102	5.6
- 기타특별회계	264,207	37,407	48,339	64,701	60,702	53,058	9.1



## □ 향후 5년간 재정규모 ----- 2.9% 증가

- '12년 ~ '16년까지 총 예산의 87%를 차지하는 일반회계는 총 3조 9,761억원으로 4% 성장
- 총예산의 13%을 차지하는 특별회계는 총 6,118억원으로 - 5.1% 성장 (공기업특별회계 9.2%, 기타특별회계 -18.4%)

구 분	총 계	2012	2013	2014	2015	2016	연평균증가율
총 계	4,587,936	853,231	904,516	947,071	926,222	956,895	2.9
일반회계	3,976,147	736,765	762,552	789,241	825,018	862,571	4.0
특별회계	611,789	116,466	141,964	157,830	101,204	94,324	-5.1
- 공기업특별회계	275,443	43,643	54,015	56,556	59,219	62,009	9.2
- 기타특별회계	336,346	72,823	87,949	101,274	41,985	32,315	-18.4



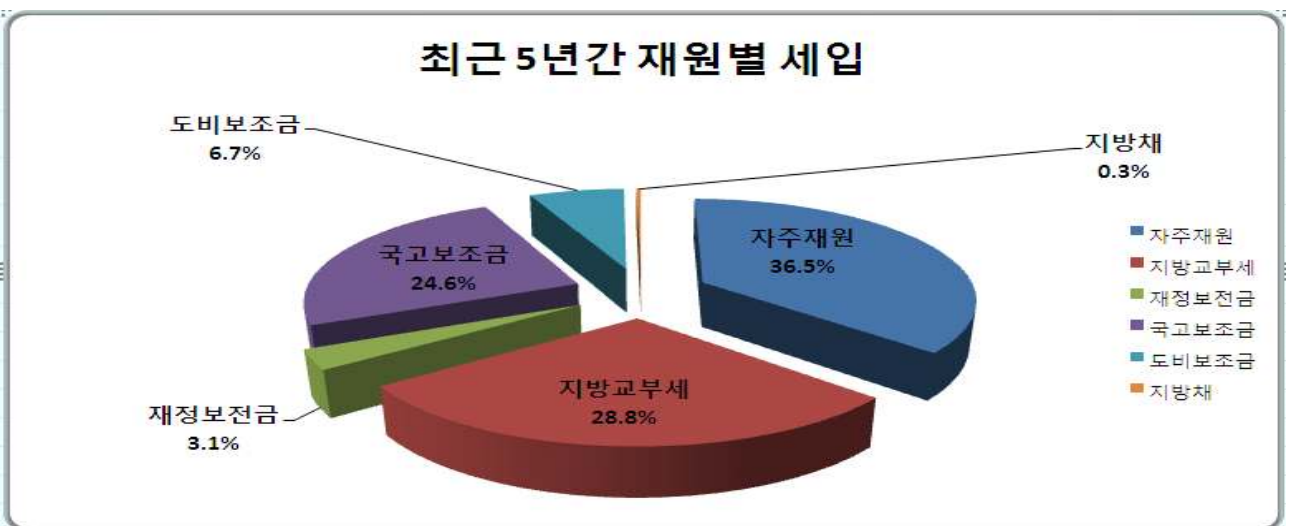
2

중기 세입 전망

□ 지난 5년간 세입 규모 ----- 8.2 % 증가

(단위 : 백만원, %)

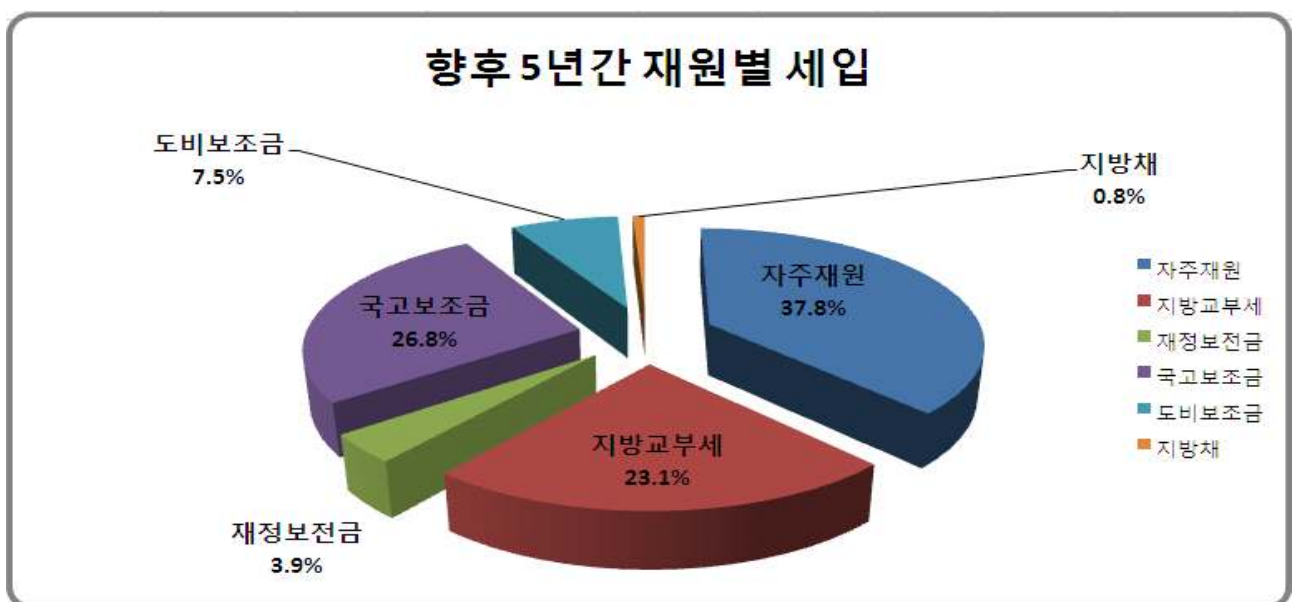
구 분	총 계	2007	2008	2009	2010	2011	연평균 증가율
총 계	3,548,623	571,907	704,808	769,085	719,481	783,342	8.2
<b>자주재원 소계</b>	<b>1,294,953</b>	<b>202,265</b>	<b>244,271</b>	<b>288,220</b>	<b>276,932</b>	<b>283,265</b>	<b>8.8</b>
지방세 수입	546,780	89,389	100,144	109,240	112,583	135,424	10.9
세외수입	748,173	112,876	144,127	178,980	164,349	147,841	7.0
<b>의존재원 소계</b>	<b>2,242,870</b>	<b>368,142</b>	<b>459,037</b>	<b>479,365</b>	<b>442,549</b>	<b>493,777</b>	<b>7.6</b>
지방교부세	1,021,754	189,318	236,227	198,193	194,678	203,338	1.8
재정보전금	110,736	17,760	16,652	22,711	26,760	26,853	10.9
국고보조금 (특별회계,기금포함)	874,223	124,363	163,462	202,612	176,940	206,846	13.6
도비보조금	236,157	36,701	42,696	55,849	44,171	56,740	11.5
<b>지방채</b>	<b>10,800</b>	<b>1,500</b>	<b>1,500</b>	<b>1,500</b>	<b>-</b>	<b>6,300</b>	<b>43.2</b>



## □ 향후 5년간 세입 규모 ----- 2.9 % 증가

(단위 : 백만원, %)

구 분	총 계	2012	2013	2014	2015	2016	연평균 증가율
<b>총 계</b>	<b>4,587,936</b>	<b>853,231</b>	<b>904,516</b>	<b>947,071</b>	<b>926,222</b>	<b>956,895</b>	<b>2.9</b>
<b>자주재원 소계</b>	<b>1,733,454</b>	<b>306,581</b>	<b>330,054</b>	<b>378,724</b>	<b>344,219</b>	<b>373,877</b>	<b>5.1</b>
지방세 수입	919,786	148,904	163,411	181,257	199,637	226,577	11.1
세외수입	813,668	157,677	166,643	197,467	144,582	147,300	-1.7
<b>의존재원 소계</b>	<b>2,815,881</b>	<b>531,450</b>	<b>557,082</b>	<b>562,327</b>	<b>582,003</b>	<b>583,018</b>	<b>2.3</b>
지방교부세	1,058,230	204,862	212,021	204,920	219,758	216,669	1.4
재정보전금	179,613	28,993	31,892	35,400	39,011	44,317	11.2
국고보조금 (특별회계,기금포함)	1,231,792	232,830	245,335	251,147	252,065	250,413	3.0
도비보조금	346,247	64,766	67,835	70,859	71,170	71,618	2.5
<b>지방채</b>	<b>38,600</b>	<b>15,200</b>	<b>17,380</b>	<b>6,020</b>	<b>0</b>	<b>0</b>	<b>-100</b>



- 세입 추계의 정확성을 높이기 위해 최근 5년간 징수실적과 지방세제 변경요인, 그간 세입여건 및 향후 세입여건을 반영하여 성장율을 적용하고, 대형 개발사업의 세입 효과 등을 반영함.
- 의존재원은 최근 수년간의 의존재원 확보 실적등을 참고로 국가 경제전망과 경제 운용 방향 및 우리시의 주요 정책사업 추진 계획을 고려하여 추계함.
- 분권교부세는 2015년부터 보통교부세에 통합되어 세목이 없어 질 예정이므로 2014년까지 추계에 반영함
- 산업단지 분양등으로 지방세 수입이 증가함에 따라 교부세는 상대적으로 감소됨

기준재정수요액 - 기준재정수입액 = 재정부족액

재정부족액 × 조정률('12년 0.925) = 보통교부세

## □ 중기 세입 전망 총괄

(단위 : 백만원, %)

구 분	중기 재정 계획					합 계	비 중	연평균 신장률
	2012	2013	2014	2015	2016			
<b>합 계</b>	853,231	904,516	947,071	926,222	956,895	4,587,936	100	2.9
<b>자체재원</b>	306,581	330,054	378,724	344,219	373,877	1,733,455	37.8	5.1
지방세수입	148,904	163,411	181,257	199,637	226,577	919,786	20.0	11.1
세외수입	157,677	166,643	197,467	144,582	147,300	813,668	17.7	-1.7
-경상적세외수입	76,637	88,453	92,254	95,841	100,054	453,238	9.9	6.9
-임시적세외수입	81,040	78,190	105,213	48,741	47,246	360,431	7.9	-12.6
<b>의존재원</b>	531,450	557,082	562,327	582,003	583,018	2,815,881	61.4	2.3
지방교부세	204,862	212,021	204,920	219,758	216,669	1,058,230	23.1	1.4
보통교부세	187,381	193,549	185,333	210,024	206,290	982,577	21.4	2.4
특별교부세	1,701	1,761	1,822	1,904	1,590	8,778	0.2	-1.7
분권교부세	9,800	10,192	10,600	0	0	30,592	0.7	4.0
부동산교부세	5,980	6,519	7,165	7,830	8,789	36,283	0.8	10.1
재정보전금	28,993	31,892	35,400	39,011	44,317	179,613	3.9	11.2
국고보조금	187,417	198,088	202,680	201,668	198,009	987,862	21.5	1.4
광역·지역발전 특별회계보조금	40,813	42,463	43,492	45,223	47,023	219,015	4.8	3.6
기금	4,600	4,784	4,975	5,174	5,381	24,915	0.5	4.0
시·도비보조금등	64,766	67,835	70,859	71,170	71,618	346,247	7.5	2.5
<b>지 방 채</b>	15,200	17,380	6,020	0	0	38,600	0.8	-100



## □ 지방세 수입 전망

(단위 : 백만원, %)

구분	중기재정계획					합계	비중	연평균 신장률
	2012	2013	2014	2015	2016			
<b>합 계</b>	148,905	163,411	181,257	199,637	226,577	919,786	100	11.1
<b>보통세</b>	147,051	161,756	179,549	197,863	224,772	910,990	99	11.2
주민세	2,153	2,368	2,629	2,897	3,291	13,338	1.5	11.2
재산세	29,625	32,588	36,172	39,862	45,283	183,529	20	11.2
자동차세	44,321	48,753	54,116	59,636	67,746	274,572	29.9	11.2
담배소비세	16,103	17,713	19,661	21,667	24,613	99,757	10.8	11.2
지방소득세	54,849	60,334	66,971	73,802	83,839	339,794	36.9	11.2
<b>지난년도수입</b>	1,854	1,655	1,708	1,774	1,805	8,796	1	-0.7

- 주민세 : 기업유치에 따른 법인 수 증가 및 인구증가 반영
- 재산세 : 2013년부터 산업단지 산업용 부동산이 과세로 전환, 과세표준 현실화 등 반영
- 자동차세 : 인구증가에 따라 매년 자동차 등록대수 증가
- 담배소비세 : 인구증가에 따른 증가와 흡연을 감소 요인 상존
- 지방소득세 : 산업단지 가동율 증가 반영

## □ 세외수입 전망

(단위 : 백만원, %)

구 분	중 기 재 정 계 획					합계	비중	연평균 신장률
	2012	2013	2014	2015	2016			
합 계	157,677	166,643	197,467	144,582	147,300	813,668	100	-1.7
경상적세외수입	76,637	88,453	92,254	95,841	100,054	453,238	55.7	6.9
자산임대수입	134	150	154	158	162	759	0.1	4.9
사용료수입	55,946	67,004	69,646	72,605	75,698	340,898	41.9	7.9
수수료수입	9,864	10,159	10,463	10,777	11,100	52,363	6.4	3
사업수입	83	86	89	93	96	448	0.1	3.9
징수교부금수입	6,470	6,875	7,346	7,832	8,497	37,019	4.5	7.1
이자수입	4,140	4,178	4,555	4,376	4,501	21,750	2.7	2.1
임시적세외수입	81,040	78,190	105,213	48,741	47,246	360,431	44.3	-12.6
자산매각수입	25,623	28,553	30,839	555	571	86,140	10.6	-61.4
잉여금	15,623	13,897	37,702	13,221	13,358	93,801	11.5	-3.8
이월금	7,448	7,662	7,881	8,108	8,341	39,440	4.8	2.9
전입금	6,240	7,070	2,538	5,401	2,101	23,350	2.9	-23.8
융자금원금수입	100	100	100	100	100	500	0.1	0
부담금	8,621	8,439	7,442	8,214	8,639	41,355	5.1	0.1
기타수입	16,075	11,159	17,364	11,778	12,719	69,096	8.5	-5.7
지난년도수입	1,309	1,311	1,346	1,365	1,416	6,748	0.8	2

## 3

## 중기 자원배분 계획

## □ 회계별 자원 배분 계획

(단위 : 백만원, %)

구분		중기재정계획					합계	비중	연평균 신장률
		2012	2013	2014	2015	2016			
합	계	853,231	904,516	947,071	926,222	956,895	4,587,936	100	2.9
일	반 회 계	736,765	762,552	789,241	825,018	862,571	3,976,147	86.7	4
특	별 회 계	116,466	141,964	157,830	101,205	94,324	611,789	13.3	-5.1
공 기 업	소 계	43,643	54,015	56,556	59,219	62,009	275,443	6	9.2
	상 수 도 공 기 업	43,643	54,015	56,556	59,219	62,009	275,443	6	9.2
기 타 특 별 회 계	소 계	72,823	87,949	101,274	41,986	32,314	336,346	7.3	-18.4
	하수도사업	13,678	12,850	12,850	12,850	12,850	65,077	1.4	-1.5
	군장폐수처리시설관리	2,615	2,900	2,950	3,600	3,900	15,965	0.3	10.5
	수질개선	60	60	60	60	60	300	0	0
	도시개발	28,621	28,459	54,855	0	0	111,935	2.4	-100
	의료급여기금	4,014	4,926	3,849	3,939	4,033	20,760	0.5	0.1
	농어촌소득지원	3,761	3,736	3,736	3,786	3,836	18,855	0.4	0.5
	장기미집행도시 계획시설대	1,054	1,000	1,000	1,000	1,000	5,054	0.1	-1.3
	주택사업	2,287	20,177	15,240	10,739	66	48,509	1.1	-58.8
	농공단지	5,605	7,851	898	276	274	14,904	0.3	-53
	공단조성사업	1,303	1,316	1,058	851	685	5,213	0.1	-14.8
	도시교통사업	3,946	4,440	4,543	4,649	5,375	22,954	0.5	8
	기반시설부담금	25	35	35	35	35	165	0	9.2
	발전소주변지역 지원사업	5,856	200	200	200	200	6,656	0.1	-57

## □ 분야·부문별 자원 배분 계획

(단위 : 백만원, %)

구 분	중기 재정 계획					합계	비중	연평균 신장률
	2012	2013	2014	2015	2016			
<b>합 계</b>	853,231	904,516	947,071	926,222	956,895	4,587,936	100	2.9
<b>일반공공행정</b>	22,437	18,919	26,546	20,625	34,268	122,796	2.7	11.2
입법및선거관리	1,409	1,430	1,343	0	0	4,181	0.1	0
지방행정·재정지원	486	488	4,013	538	564	6,090	0.1	3.8
일반행정	20,541	17,001	21,191	20,087	33,704	112,525	2.5	13.2
<b>공공질서및안전</b>	34,465	36,048	26,626	35,352	21,517	154,008	3.4	-11.1
재난방재·민방위	34,465	36,048	26,626	35,352	21,517	154,008	3.4	-11.1
<b>교육</b>	17,118	11,597	12,886	13,907	22,242	77,750	1.7	6.8
유아및초중등교육	17,118	11,597	12,886	13,907	22,242	77,750	1.7	6.8
<b>문화및관광</b>	72,079	46,568	44,513	79,131	142,971	385,262	8.4	18.7
문화예술	46,528	16,645	12,938	11,676	17,287	105,073	2.3	-21.9
관광	9,030	8,783	11,371	10,897	10,589	50,670	1.1	4.1
체육	12,708	16,331	15,464	54,548	113,785	212,835	4.6	73
문화및관광일반	3,814	4,810	4,740	2,010	1,310	16,684	0.4	-23.4
<b>환경보호</b>	132,474	169,584	154,708	181,424	144,118	782,309	17.1	2.1
상하수도·수질	97,346	119,268	98,235	114,157	105,301	534,307	11.6	2
폐기물	29,972	47,167	53,417	64,163	35,700	230,419	5	4.5
대기	3,068	1,050	1,085	1,130	1,166	7,500	0.2	-21.5
자연	1,684	1,690	1,690	1,690	1,690	8,444	0.2	0.1
환경보호일반	404	409	281	284	261	1,639	0	-10.3
<b>사회복지</b>	184,199	195,236	203,025	208,660	217,916	1,009,037	22	4.3
기초생활보장	57,071	62,466	61,864	64,227	66,423	312,051	6.8	3.9
취약계층지원	13,124	14,045	14,342	14,552	15,084	71,148	1.6	3.5
보육·가족및여성	59,500	60,404	66,226	68,097	69,649	323,875	7.1	4

구 분	중 기 재 정 계 획					합 계	비 중	연평균 신장률
	2012	2013	2014	2015	2016			
노인·청소년	46,994	50,299	53,987	54,877	59,717	265,875	5.8	6.2
노동	4,697	4,915	4,881	5,131	5,212	24,837	0.5	2.6
보훈	2,034	2,305	896	923	950	7,108	0.2	-17.3
사회복지일반	778	803	828	854	881	4,143	0.1	3.2
<b>보건</b>	9,751	8,025	8,075	8,101	8,974	42,926	0.9	-2.1
보건의료	9,374	7,622	7,660	7,673	8,540	40,869	0.9	-2.3
식품의약품안전	377	403	415	428	434	2,057	0	3.6
<b>농림해양수산</b>	95,349	110,156	111,799	92,518	84,546	494,368	10.8	-3
농업·농촌	63,111	72,419	74,819	55,844	49,660	315,852	6.9	-5.8
임업·산촌	9,615	16,074	8,987	9,110	7,228	51,014	1.1	-6.9
해양수산·어촌	22,623	21,663	27,993	27,564	27,658	127,502	2.8	5.2
<b>산업·중소기업</b>	39,488	16,908	19,389	22,275	73,059	171,119	3.7	16.6
산업진흥·고도화	32,034	15,073	17,505	20,341	71,073	156,025	3.4	22
산업·중소기업일반	7,455	1,835	1,884	1,934	1,986	15,094	0.3	-28.2
<b>수송및교통</b>	74,038	75,205	87,601	103,041	52,254	392,138	8.5	-8.3
도로	40,934	48,962	48,541	55,828	34,075	228,340	5	-4.5
대중교통·물류등기타	33,104	26,243	39,060	47,212	18,178	163,798	3.6	-13.9
<b>국토및지역개발</b>	75,168	117,219	138,546	41,763	14,069	386,765	8.4	-34.2
수자원	6,435	7,664	10,941	4,539	1,806	31,385	0.7	-27.2
지역및도시	61,722	100,281	125,538	35,983	11,187	334,711	7.3	-34.8
산업단지	7,011	9,274	2,066	1,241	1,076	20,669	0.5	-37.4
<b>예비비</b>	3,000	3,500	3,500	3,500	3,500	17,000	0.4	3.9
예비비	3,000	3,500	3,500	3,500	3,500	17,000	0.4	3.9
<b>기타</b>	93,665	95,550	109,858	115,925	137,460	552,458	12	10.1
기타	93,665	95,550	109,858	115,925	137,460	552,458	12	10.1

# 1 중기 총괄 계획

(단위 : 백만원,%)

구분	중기 재정 계획					합계	비중	연평균 신장률
	2012	2013	2014	2015	2016			
<b>①세입</b>	<b>838,031</b>	<b>887,136</b>	<b>941,051</b>	<b>926,222</b>	<b>956,895</b>	<b>4,549,336</b>	<b>100</b>	<b>3.4</b>
지방세수입	148,904	163,411	181,257	199,637	226,577	919,786	20	11.1
세외수입	157,677	166,643	197,467	144,582	147,300	813,668	18	-1.7
경상적세외수입	76,637	88,453	92,254	95,841	100,054	453,238	10	6.9
임시적세외수입	81,040	78,190	105,213	48,741	47,246	360,431	8	-12.6
의존재원	531,450	557,082	562,327	582,003	583,018	2,815,881	62	2.3
보통교부세	187,381	193,549	185,333	210,024	206,290	982,577	22	2.4
특별교부세	1,701	1,761	1,822	1,904	1,590	8,778	0	-1.7
분권교부세	9,800	10,192	10,600	0	0	30,592	1	-100
부동산교부세	5,980	6,519	7,165	7,830	8,789	36,283	1	10.1
조정교부금	0	0	0	0	0	0	1	0
재정보전금	28,993	31,892	35,400	39,011	44,317	179,613	4	11.2
국고보조금	187,417	198,088	202,680	201,668	198,009	987,862	22	1.4
광역·지역발전특 별회계보조금	40,813	42,463	43,492	45,223	47,023	219,015	5	3.6
기금	4,600	4,784	4,975	5,174	5,381	24,915	1	4
시·도비보조금등	64,766	67,835	70,859	71,170	71,618	346,247	8	2.5
<b>②경상지출</b>	<b>128,632</b>	<b>119,140</b>	<b>128,091</b>	<b>131,782</b>	<b>149,881</b>	<b>657,526</b>	<b>100</b>	<b>3.9</b>
행정운영경비	93,665	99,550	109,858	115,925	137,460	556,458	84	10.1
인력운영비	84,356	89,236	99,321	105,783	127,189	505,886	77	10.8
기본경비	9,309	10,313	10,537	10,142	10,271	50,572	8	2.5
재무활동	19,032	15,365	13,981	11,677	8,212	68,267	10	-19
내부거래지출	14,294	13,714	13,069	10,752	7,275	59,104	9	-15.5
보전지출	4,738	1,651	913	925	937	9,164	1	-33.3
예비비	15,935	4,226	4,252	4,180	4,209	32,801	5	-28.3
<b>③투자사용재원(①-②)</b>	<b>709,399</b>	<b>767,996</b>	<b>812,960</b>	<b>794,440</b>	<b>807,014</b>	<b>3,891,810</b>	<b>0</b>	<b>3.3</b>
<b>④사업수요</b>	<b>724,599</b>	<b>785,376</b>	<b>818,980</b>	<b>794,440</b>	<b>807,014</b>	<b>3,930,410</b>	<b>0</b>	<b>2.7</b>
<b>⑤부족재원(④-③)</b>	<b>15,200</b>	<b>17,380</b>	<b>6,020</b>	<b>0</b>	<b>0</b>	<b>38,600</b>	<b>0</b>	<b>-100</b>
지방채	15,200	17,380	6,020	0	0	38,600	0	-100
<b>재정규모(①+⑤)</b>	<b>853,231</b>	<b>904,516</b>	<b>947,071</b>	<b>926,222</b>	<b>956,895</b>	<b>4,587,936</b>	<b>0</b>	<b>2.9</b>

## 2 일반회계

(단위 : 백만원,%)

구 분	중 기 재 정 계 획					합 계	비 중	연평균 신장률
	2012	2013	2014	2015	2016			
①세입	725,765	760,752	787,241	825,018	862,571	3,961,347	100	4.4
지방세수입	148,904	163,411	181,257	199,637	226,577	919,786	23	11.1
세외수입	47,330	48,714	50,442	52,221	54,219	252,925	6	3.5
경상적세외수입	23,292	24,202	25,193	26,214	27,431	126,332	3	4.2
임시적세외수입	24,038	24,512	25,248	26,007	26,788	126,593	3	2.7
의존재원	529,531	548,627	555,542	573,160	581,775	2,788,635	70	2.4
보통교부세	187,381	193,549	185,333	210,024	206,290	982,577	25	2.4
특별교부세	1,701	1,761	1,822	1,904	1,590	8,778	0	-1.7
분권교부세	9,800	10,192	10,600	0	0	30,592	1	-100
부동산교부세	5,980	6,519	7,165	7,830	8,789	36,283	1	10.1
조정교부금	0	0	0	0	0	0	1	0
재정보전금	28,993	31,892	35,400	39,011	44,317	179,613	5	11.2
국고보조금	186,857	191,298	196,861	193,498	197,450	965,964	24	1.4
광역·지역발전특별회계보조금	40,000	41,600	43,264	44,995	46,794	216,653	5	4
기금	4,600	4,784	4,975	5,174	5,381	24,915	1	4
시·도비보조금등	64,220	67,032	70,122	70,724	71,164	343,261	9	2.6
②경상지출	111,082	113,595	122,306	125,844	143,677	616,504	100	6.6
행정운영경비	89,599	95,281	105,376	111,219	132,518	533,992	86	10.3
인력운영비	80,458	85,144	95,024	101,271	122,452	484,349	78	11.1
기본경비	9,141	10,137	10,351	9,948	10,067	49,643	8	2.4
재무활동	18,483	14,815	13,430	11,125	7,659	65,512	11	-19.8
내부거래지출	14,114	13,534	12,889	10,572	7,095	58,204	10	-15.8
보전지출	4,369	1,281	542	553	564	7,308	1	-40.1
예비비	3,000	3,500	3,500	3,500	3,500	17,000	3	3.9
③투자사용자원(①-②)	614,683	647,156	664,935	699,174	718,894	3,344,842	0	4
④사업수요	625,683	648,956	666,935	699,174	718,894	3,359,642	0	3.5
⑤부족자원(④-③)	11,000	1,800	2,000	0	0	14,800	0	-100
지방채	11,000	1,800	2,000	0	0	14,800	0	-100
재정규모(①+⑤)	736,765	762,552	789,241	825,018	862,571	3,976,147	0	4

### 3 상수도공기업특별회계

(단위 : 백만원,%)

구분	중기재정계획					합계	비중	연평균 신장률
	2012	2013	2014	2015	2016			
①세입	43,643	54,015	56,556	59,219	62,009	275,443	100	9.2
지방세수입	0	0	0	0	0	0	1	0
세외수입	43,643	54,015	56,556	59,219	62,009	275,443	100	9.2
경상적세외수입	43,643	54,015	56,556	59,219	62,009	275,443	100	9.2
임시적세외수입	0	0	0	0	0	0	1	0
의존자원	0	0	0	0	0	0	1	0
보통교부세	0	0	0	0	0	0	1	0
특별교부세	0	0	0	0	0	0	1	0
분권교부세	0	0	0	0	0	0	1	0
부동산교부세	0	0	0	0	0	0	1	0
조정교부금	0	0	0	0	0	0	1	0
재정보전금	0	0	0	0	0	0	1	0
국고보조금	0	0	0	0	0	0	1	0
광역·지역발전 특별회계보조금	0	0	0	0	0	0	1	0
기금	0	0	0	0	0	0	1	0
시·도비보조금 등	0	0	0	0	0	0	1	0
②경상지출	11,436	4,795	5,034	5,286	5,550	32,102	100	-16.5
행정운영경비	4,066	4,269	4,482	4,707	4,942	22,465	70	5
인력운영비	3,898	4,093	4,297	4,512	4,738	21,537	67	5
기본경비	168	176	185	195	204	929	3	5
재무활동	0	0	0	0	0	0	0	0
내부거래지출	0	0	0	0	0	0	0	0
보전지출	0	0	0	0	0	0	0	0
예비비	7,370	526	552	580	609	9,636	30	-46.4
③투자가용자원(①-②)	32,207	49,221	51,522	53,933	56,459	243,341	0	15.1
④사업수요	32,207	49,221	51,522	53,933	56,459	243,341	0	15.1
⑤부족자원(④-③)	0	0	0	0	0	0	0	0
지방채	0	0	0	0	0	0	0	0
재정규모(①+⑤)	43,643	54,015	56,556	59,219	62,009	275,443	0	9.2



#### 4 하수도특별회계

(단위 : 백만원,%)

구 분	중 기 재 정 계 획					합 계	비 중	연평균 신장률
	2012	2013	2014	2015	2016			
①세입	13,678	12,850	12,850	12,850	12,850	65,077	100	-1.5
지방세수입	0	0	0	0	0	0	1	0
세외수입	13,258	12,421	12,413	12,404	12,395	62,892	97	-1.7
경상적세외수입	9,158	9,749	9,750	9,946	10,145	48,748	75	2.6
임시적세외수입	4,100	2,672	2,663	2,458	2,251	14,144	22	-13.9
의존재원	420	428	437	446	455	2,186	3	2
보통교부세	0	0	0	0	0	0	1	0
특별교부세	0	0	0	0	0	0	1	0
분권교부세	0	0	0	0	0	0	1	0
부동산교부세	0	0	0	0	0	0	1	0
조정교부금	0	0	0	0	0	0	1	0
재정보전금	0	0	0	0	0	0	1	0
국고보조금	0	0	0	0	0	0	1	0
광역·지역발전 특별회계보조금	0	0	0	0	0	0	1	0
기금	0	0	0	0	0	0	1	0
시·도비보조금 등	420	428	437	446	455	2,186	3	2
②경상지출	180	180	180	180	180	900	100	0
행정운영경비	0	0	0	0	0	0	0	0
인력운영비	0	0	0	0	0	0	0	0
기본경비	0	0	0	0	0	0	0	0
재무활동	180	180	180	180	180	900	100	0
내부거래지출	180	180	180	180	180	900	100	0
보전지출	0	0	0	0	0	0	0	0
예비비	0	0	0	0	0	0	0	0
③투자사용자원(①-②)	13,498	12,670	12,670	12,670	12,670	64,177	0	-1.6
④사업수요	13,498	12,670	12,670	12,670	12,670	64,177	0	-1.6
⑤부족자원(④-③)	0	0	0	0	0	0	0	0
지방채	0	0	0	0	0	0	0	0
재정규모(①+⑤)	13,678	12,850	12,850	12,850	12,850	65,077	0	-1.5

## 5 군장폐수처리시설관리특별회계

(단위 : 백만원,%)

구 분	중 기 재 정 계 획					합 계	비 중	연평균 신장률
	2012	2013	2014	2015	2016			
①세입	2,615	2,900	2,950	3,600	3,900	15,965	100	10.5
지방세수입	0	0	0	0	0	0	1	0
세외수입	2,615	2,900	2,950	3,600	3,900	15,965	100	10.5
경상적세외수입	15	16	16	17	18	81	1	4
임시적세외수입	2,600	2,884	2,934	3,583	3,882	15,884	99	10.5
의존재원	0	0	0	0	0	0	1	0
보통교부세	0	0	0	0	0	0	1	0
특별교부세	0	0	0	0	0	0	1	0
분권교부세	0	0	0	0	0	0	1	0
부동산교부세	0	0	0	0	0	0	1	0
조정교부금	0	0	0	0	0	0	1	0
재정보전금	0	0	0	0	0	0	1	0
국고보조금	0	0	0	0	0	0	1	0
광역·지역발전 특별회계보조금	0	0	0	0	0	0	1	0
기금	0	0	0	0	0	0	1	0
시·도비보조금 등	0	0	0	0	0	0	1	0
②경상지출	0	0	0	0	0	0	0	0
행정운영경비	0	0	0	0	0	0	0	0
인력운영비	0	0	0	0	0	0	0	0
기본경비	0	0	0	0	0	0	0	0
재무활동	0	0	0	0	0	0	0	0
내부거래지출	0	0	0	0	0	0	0	0
보전지출	0	0	0	0	0	0	0	0
예비비	0	0	0	0	0	0	0	0
③투자비용재원(①-②)	2,615	2,900	2,950	3,600	3,900	15,965	0	10.5
④사업수요	2,615	2,900	2,950	3,600	3,900	15,965	0	10.5
⑤부족재원(④-③)	0	0	0	0	0	0	0	0
지방채	0	0	0	0	0	0	0	0
재정규모(①+⑤)	2,615	2,900	2,950	3,600	3,900	15,965	0	10.5

## 6 의료급여기금특별회계

(단위 : 백만원,%)

구 분	중 기 재 정 계 획					합 계	비 중	연평균 신장률
	2012	2013	2014	2015	2016			
①세입	4,014	4,926	3,849	3,939	4,033	20,760	100	0.1
지방세수입	0	0	0	0	0	0	0	0
세외수입	3,226	4,138	3,061	3,151	3,245	16,820	81	0.1
경상적세외수입	13	13	13	13	13	65	0	0
임시적세외수입	3,213	4,125	3,048	3,138	3,232	16,755	81	0.1
의존재원	788	788	788	788	788	3,940	19	0
보통교부세	0	0	0	0	0	0	1	0
특별교부세	0	0	0	0	0	0	1	0
분권교부세	0	0	0	0	0	0	1	0
부동산교부세	0	0	0	0	0	0	1	0
조정교부금	0	0	0	0	0	0	1	0
재정보전금	0	0	0	0	0	0	1	0
국고보조금	560	560	560	560	560	2,798	13	0
광역·지역발전 특별회계보조금	228	228	228	228	228	1,142	6	0
기금	0	0	0	0	0	0	1	0
시·도비보조금 등	0	0	0	0	0	0	1	0
②경상지출	353	353	353	353	353	1,765	100	0
행정운영경비	0	0	0	0	0	0	0	0
인력운영비	0	0	0	0	0	0	0	0
기본경비	0	0	0	0	0	0	0	0
재무활동	353	353	353	353	353	1,765	100	0
내부거래지출	0	0	0	0	0	0	0	0
보전지출	353	353	353	353	353	1,765	100	0
예비비	0	0	0	0	0	0	0	0
③투자비용재원(①-②)	3,661	4,573	3,496	3,586	3,680	18,995	0	0.1
④사업수요	3,661	4,573	3,496	3,586	3,680	18,995	0	0.1
⑤부족재원(④-③)	0	0	0	0	0	0	0	0
지방채	0	0	0	0	0	0	0	0
재정규모(①+⑤)	4,014	4,926	3,849	3,939	4,033	20,760	0	0.1

## 7 수질개선특별회계

(단위 : 백만원,%)

구 분	중 기 재 정 계 획					합 계	비 중	연평균 신장률
	2012	2013	2014	2015	2016			
①세입	60	60	60	60	60	300	100	0
지방세수입	0	0	0	0	0	0	1	0
세외수입	60	60	60	60	60	300	100	0
경상적세외수입	0	0	0	0	0	0	1	0
임시적세외수입	60	60	60	60	60	300	100	0
의존재원	0	0	0	0	0	0	1	0
보통교부세	0	0	0	0	0	0	1	0
특별교부세	0	0	0	0	0	0	1	0
분권교부세	0	0	0	0	0	0	1	0
부동산교부세	0	0	0	0	0	0	1	0
조정교부금	0	0	0	0	0	0	1	0
재정보전금	0	0	0	0	0	0	1	0
국고보조금	0	0	0	0	0	0	1	0
광역·지역발전 특별회계보조금	0	0	0	0	0	0	1	0
기금	0	0	0	0	0	0	1	0
시·도비보조금 등	0	0	0	0	0	0	1	0
②경상지출	0	0	0	0	0	0	0	0
행정운영경비	0	0	0	0	0	0	0	0
인력운영비	0	0	0	0	0	0	0	0
기본경비	0	0	0	0	0	0	0	0
재무활동	0	0	0	0	0	0	0	0
내부거래지출	0	0	0	0	0	0	0	0
보전지출	0	0	0	0	0	0	0	0
예비비	0	0	0	0	0	0	0	0
③투자가용자원(①-②)	60	60	60	60	60	300	0	0
④사업수요	60	60	60	60	60	300	0	0
⑤부족자원(④-③)	0	0	0	0	0	0	0	0
지방채	0	0	0	0	0	0	0	0
재정규모(①+⑤)	60	60	60	60	60	300	0	0

## 8 농어촌소득지원특별회계

(단위 : 백만원,%)

구 분	중 기 재 정 계 획					합 계	비 중	연평균 신장률
	2012	2013	2014	2015	2016			
①세입	3,761	3,736	3,736	3,786	3,836	18,855	100	0.5
지방세수입	0	0	0	0	0	0	1	0
세외수입	3,761	3,736	3,736	3,786	3,836	18,855	100	0.5
경상적세외수입	200	206	212	219	225	1,063	6	3
임시적세외수입	3,561	3,530	3,524	3,567	3,611	17,792	94	0.4
의존재원	0	0	0	0	0	0	1	0
보통교부세	0	0	0	0	0	0	1	0
특별교부세	0	0	0	0	0	0	1	0
분권교부세	0	0	0	0	0	0	1	0
부동산교부세	0	0	0	0	0	0	1	0
조정교부금	0	0	0	0	0	0	1	0
재정보전금	0	0	0	0	0	0	1	0
국고보조금	0	0	0	0	0	0	1	0
광역·지역발전 특별회계보조금	0	0	0	0	0	0	1	0
기금	0	0	0	0	0	0	1	0
시·도비보조금 등	0	0	0	0	0	0	1	0
②경상지출	0	0	0	0	0	0	0	0
행정운영경비	0	0	0	0	0	0	0	0
인력운영비	0	0	0	0	0	0	0	0
기본경비	0	0	0	0	0	0	0	0
재무활동	0	0	0	0	0	0	0	0
내부거래지출	0	0	0	0	0	0	0	0
보전지출	0	0	0	0	0	0	0	0
예비비	0	0	0	0	0	0	0	0
③투자가용자원(①-②)	3,761	3,736	3,736	3,786	3,836	18,855	0	0.5
④사업수요	3,761	3,736	3,736	3,786	3,836	18,855	0	0.5
⑤부족자원(④-③)	0	0	0	0	0	0	0	0
지방채	0	0	0	0	0	0	0	0
재정규모(①+⑤)	3,761	3,736	3,736	3,786	3,836	18,855	0	0.5

## 9 장기미집행도시계획시설대특별회계

(단위 : 백만원,%)

구 분	중 기 재 정 계 획					합 계	비 중	연평균 신장률
	2012	2013	2014	2015	2016			
①세입	1,054	1,000	1,000	1,000	1,000	5,054	100	-1.3
지방세수입	0	0	0	0	0	0	1	0
세외수입	1,054	1,000	1,000	1,000	1,000	5,054	100	-1.3
경상적세외수입	0	0	0	0	0	0	0	0
임시적세외수입	1,054	1,000	1,000	1,000	1,000	5,054	100	-1.3
의존자원	0	0	0	0	0	0	1	0
보통교부세	0	0	0	0	0	0	1	0
특별교부세	0	0	0	0	0	0	1	0
분권교부세	0	0	0	0	0	0	1	0
부동산교부세	0	0	0	0	0	0	1	0
조정교부금	0	0	0	0	0	0	1	0
재정보전금	0	0	0	0	0	0	1	0
국고보조금	0	0	0	0	0	0	1	0
광역·지역발전 특별회계보조금	0	0	0	0	0	0	1	0
기금	0	0	0	0	0	0	1	0
사·도비보조금등	0	0	0	0	0	0	1	0
②경상지출	0	0	0	0	0	0	0	0
행정운영경비	0	0	0	0	0	0	0	0
인력운영비	0	0	0	0	0	0	0	0
기본경비	0	0	0	0	0	0	0	0
재무활동	0	0	0	0	0	0	0	0
내부거래지출	0	0	0	0	0	0	0	0
보전지출	0	0	0	0	0	0	0	0
예비비	0	0	0	0	0	0	0	0
③투자비용자원(①-②)	1,054	1,000	1,000	1,000	1,000	5,054	0	-1.3
④사업수요	1,054	1,000	1,000	1,000	1,000	5,054	0	-1.3
⑤부족자원(④-③)	0	0	0	0	0	0	0	0
지방채	0	0	0	0	0	0	0	0
재정규모(①+⑤)	1,054	1,000	1,000	1,000	1,000	5,054	0	-1.3

# 10 주택사업특별회계

(단위 : 백만원,%)

구 분	중 기 재 정 계 획					합 계	비 중	연평균 신장률
	2012	2013	2014	2015	2016			
①세입	2,287	10,797	11,220	10,739	66	35,109	100	-58.8
지방세수입	0	0	0	0	0	0	1	0
세외수입	2,287	4,567	5,960	3,129	66	16,009	46	-58.8
경상적세외수입	0	0	0	0	0	0	1	0
임시적세외수입	2,287	4,567	5,960	3,129	66	16,009	46	-58.8
의존자원	0	6,230	5,260	7,610	0	19,100	54	0
보통교부세	0	0	0	0	0	0	1	0
특별교부세	0	0	0	0	0	0	1	0
분권교부세	0	0	0	0	0	0	1	0
부동산교부세	0	0	0	0	0	0	1	0
조정교부금	0	0	0	0	0	0	1	0
재정보전금	0	0	0	0	0	0	1	0
국고보조금	0	6,230	5,260	7,610	0	19,100	54	0
광역·지역발전 특별회계보조금	0	0	0	0	0	0	1	0
기금	0	0	0	0	0	0	1	0
사·도비보조금 등	0	0	0	0	0	0	1	0
②경상지출	16	17	18	19	20	90	100	5.7
행정운영경비	0	0	0	0	0	0	0	0
인력운영비	0	0	0	0	0	0	0	0
기본경비	0	0	0	0	0	0	0	0
재무활동	16	17	18	19	20	90	100	5.7
내부거래지출	0	0	0	0	0	0	0	0
보전지출	16	17	18	19	20	90	100	5.7
예비비	0	0	0	0	0	0	0	0
③투자자용자원(①-②)	2,271	10,780	11,202	10,720	46	35,019	0	-62.3
④사업수요	2,271	20,160	15,222	10,720	46	48,419	0	-62.3
⑤부족자원(④-③)	0	9,380	4,020	0	0	13,400	0	0
지방채	0	9,380	4,020	0	0	13,400	0	0
재정규모(①+⑤)	2,287	20,177	15,240	10,739	66	48,509	0	-58.8

# 11 농공단지특별회계

(단위 : 백만원,%)

구 분	중 기 재 정 계 획					합 계	비 중	연평균 신장률
	2012	2013	2014	2015	2016			
<b>①세입</b>	<b>1,405</b>	<b>1,651</b>	<b>898</b>	<b>276</b>	<b>274</b>	<b>4,504</b>	<b>100</b>	<b>-33.5</b>
지방세수입	0	0	0	0	0	0	1	0
세외수입	720	642	598	276	274	2,510	56	-21.5
경상적세외수입	20	20	18	16	14	88	2	-8.5
임시적세외수입	700	622	580	260	260	2,422	54	-21.9
의존자원	685	1,009	300	0	0	1,994	44	-100
보통교부세	0	0	0	0	0	0	1	0
특별교부세	0	0	0	0	0	0	1	0
분권교부세	0	0	0	0	0	0	1	0
부동산교부세	0	0	0	0	0	0	1	0
조정교부금	0	0	0	0	0	0	1	0
재정보전금	0	0	0	0	0	0	1	0
국고보조금	0	0	0	0	0	0	1	0
광역·지역발전 특별회계보조금	585	635	0	0	0	1,220	27	-100
기금	0	0	0	0	0	0	1	0
사·도비보조금등	0	0	0	0	0	0	1	0
<b>②경상지출</b>	<b>100</b>	<b>374</b>	<b>300</b>	<b>0</b>	<b>0</b>	<b>774</b>	<b>17</b>	<b>-100</b>
행정운영경비	0	0	0	0	0	0	0	0
인력운영비	0	0	0	0	0	0	0	0
기본경비	0	0	0	0	0	0	0	0
재무활동	0	0	0	0	0	0	0	0
내부거래지출	0	0	0	0	0	0	0	0
보전지출	0	0	0	0	0	0	0	0
예비비	0	0	0	0	0	0	0	0
<b>③투자가용자원(①-②)</b>	<b>0</b>	<b>0</b>	<b>0</b>	<b>0</b>	<b>0</b>	<b>0</b>	<b>0</b>	<b>0</b>
<b>④사업수요</b>	<b>1,405</b>	<b>1,651</b>	<b>898</b>	<b>276</b>	<b>274</b>	<b>4,504</b>	<b>0</b>	<b>-33.5</b>
<b>⑤부족자원(④-③)</b>	<b>5,605</b>	<b>7,851</b>	<b>898</b>	<b>276</b>	<b>274</b>	<b>14,904</b>	<b>0</b>	<b>-53</b>
지방채	4,200	6,200	0	0	0	10,400	0	-100
<b>재정규모(①+⑤)</b>	<b>4,200</b>	<b>6,200</b>	<b>0</b>	<b>0</b>	<b>0</b>	<b>10,400</b>	<b>0</b>	<b>-100</b>



## 12 공단조성특별회계

(단위 : 백만원,%)

구 분	중 기 재 정 계 획					합 계	비 중	연평균 신장률
	2012	2013	2014	2015	2016			
<b>①세입</b>	<b>1,303</b>	<b>1,316</b>	<b>1,058</b>	<b>851</b>	<b>685</b>	<b>5,213</b>	<b>100</b>	<b>-14.8</b>
지방세수입	0	0	0	0	0	0	1	0
세외수입	1,303	1,316	1,058	851	685	5,213	100	-14.8
경상적세외수입	26	36	34	32	30	158	3	3.6
임시적세외수입	1,277	1,280	1,024	819	655	5,055	97	-15.4
의존자원	0	0	0	0	0	0	1	0
보통교부세	0	0	0	0	0	0	1	0
특별교부세	0	0	0	0	0	0	1	0
분권교부세	0	0	0	0	0	0	1	0
부동산교부세	0	0	0	0	0	0	1	0
조정교부금	0	0	0	0	0	0	1	0
재정보전금	0	0	0	0	0	0	1	0
국고보조금	0	0	0	0	0	0	1	0
광역·지역발전 특별회계보조금	0	0	0	0	0	0	1	0
기금	0	0	0	0	0	0	1	0
사·도비보조금등	0	0	0	0	0	0	1	0
<b>②경상지출</b>	<b>0</b>	<b>0</b>	<b>0</b>	<b>0</b>	<b>0</b>	<b>0</b>	<b>0</b>	<b>0</b>
행정운영경비	0	0	0	0	0	0	0	0
인력운영비	0	0	0	0	0	0	0	0
기본경비	0	0	0	0	0	0	0	0
재무활동	0	0	0	0	0	0	0	0
내부거래지출	0	0	0	0	0	0	0	0
보전지출	0	0	0	0	0	0	0	0
예비비	0	0	0	0	0	0	0	0
<b>③투자비용자원(①-②)</b>	<b>1,303</b>	<b>1,316</b>	<b>1,058</b>	<b>851</b>	<b>685</b>	<b>5,213</b>	<b>0</b>	<b>-14.8</b>
<b>④사업수요</b>	<b>1,303</b>	<b>1,316</b>	<b>1,058</b>	<b>851</b>	<b>685</b>	<b>5,213</b>	<b>0</b>	<b>-14.8</b>
<b>⑤부족자원(④-③)</b>	<b>0</b>	<b>0</b>	<b>0</b>	<b>0</b>	<b>0</b>	<b>0</b>	<b>0</b>	<b>0</b>
지방채	0	0	0	0	0	0	0	0
<b>재정규모(①+⑤)</b>	<b>1,303</b>	<b>1,316</b>	<b>1,058</b>	<b>851</b>	<b>685</b>	<b>5,213</b>	<b>0</b>	<b>-14.8</b>

### 13 도시교통사업특별회계

(단위 : 백만원,%)

구 분	중 기 재 정 계 획					합 계	비 중	연평균 신장률
	2012	2013	2014	2015	2016			
<b>①세입</b>	<b>3,946</b>	<b>4,440</b>	<b>4,543</b>	<b>4,649</b>	<b>5,375</b>	<b>22,954</b>	<b>100</b>	<b>8</b>
지방세수입	0	0	0	0	0	0	1	0
세외수입	3,920	4,440	4,543	4,649	5,375	22,928	100	8.2
경상적세외수입	102	106	110	114	119	551	2	4
임시적세외수입	3,818	4,334	4,433	4,535	5,256	22,376	97	8.3
의존자원	26	0	0	0	0	26	0	-100
보통교부세	0	0	0	0	0	0	1	0
특별교부세	0	0	0	0	0	0	1	0
분권교부세	0	0	0	0	0	0	1	0
부동산교부세	0	0	0	0	0	0	1	0
조정교부금	0	0	0	0	0	0	1	0
재정보전금	0	0	0	0	0	0	1	0
국고보조금	0	0	0	0	0	0	1	0
광역·지역발전 특별회계보조금	0	0	0	0	0	0	1	0
기금	0	0	0	0	0	0	1	0
사·도비보조금등	26	0	0	0	0	26	0	-100
<b>②경상지출</b>	<b>0</b>	<b>0</b>	<b>0</b>	<b>0</b>	<b>0</b>	<b>0</b>	<b>0</b>	<b>0</b>
행정운영경비	0	0	0	0	0	0	0	0
인력운영비	0	0	0	0	0	0	0	0
기본경비	0	0	0	0	0	0	0	0
재무활동	0	0	0	0	0	0	0	0
내부거래지출	0	0	0	0	0	0	0	0
보전지출	0	0	0	0	0	0	0	0
예비비	0	0	0	0	0	0	0	0
<b>③투자비용자원(①-②)</b>	<b>3,946</b>	<b>4,440</b>	<b>4,543</b>	<b>4,649</b>	<b>5,375</b>	<b>22,954</b>	<b>0</b>	<b>8</b>
<b>④사업수요</b>	<b>3,946</b>	<b>4,440</b>	<b>4,543</b>	<b>4,649</b>	<b>5,375</b>	<b>22,954</b>	<b>0</b>	<b>8</b>
<b>⑤부족자원(④-③)</b>	<b>0</b>	<b>0</b>	<b>0</b>	<b>0</b>	<b>0</b>	<b>0</b>	<b>0</b>	<b>0</b>
지방채	0	0	0	0	0	0	0	0
<b>재정규모(①+⑤)</b>	<b>3,946</b>	<b>4,440</b>	<b>4,543</b>	<b>4,649</b>	<b>5,375</b>	<b>22,954</b>	<b>0</b>	<b>8</b>

# 14 기반시설부담금특별회계

(단위 : 백만원,%)

구 분	중 기 재 정 계 획					합 계	비 중	연평균 신장률
	2012	2013	2014	2015	2016			
<b>①세입</b>	25	35	35	35	35	165	100	9.2
지방세수입	0	0	0	0	0	0	1	0
세외수입	25	35	35	35	35	165	100	9.2
경상적세외수입	0	0	0	0	0	0	1	0
임시적세외수입	25	35	35	35	35	165	100	9.2
의존자원	0	0	0	0	0	0	1	0
보통교부세	0	0	0	0	0	0	1	0
특별교부세	0	0	0	0	0	0	1	0
분권교부세	0	0	0	0	0	0	1	0
부동산교부세	0	0	0	0	0	0	1	0
조정교부금	0	0	0	0	0	0	1	0
재정보전금	0	0	0	0	0	0	1	0
국고보조금	0	0	0	0	0	0	1	0
광역·지역발전 특별회계보조금	0	0	0	0	0	0	1	0
기금	0	0	0	0	0	0	1	0
사·도비보조금등	0	0	0	0	0	0	1	0
<b>②경상지출</b>	0	0	0	0	0	0	0	0
행정운영경비	0	0	0	0	0	0	0	0
인력운영비	0	0	0	0	0	0	0	0
기본경비	0	0	0	0	0	0	0	0
재무활동	0	0	0	0	0	0	0	0
내부거래지출	0	0	0	0	0	0	0	0
보전지출	0	0	0	0	0	0	0	0
예비비	0	0	0	0	0	0	0	0
<b>③투자자용자원(①-②)</b>	25	35	35	35	35	165	0	9.2
<b>④사업수요</b>	25	35	35	35	35	165	0	9.2
<b>⑤부족자원(④-③)</b>	0	0	0	0	0	0	0	0
지방채	0	0	0	0	0	0	0	0
<b>재정규모(①+⑤)</b>	25	35	35	35	35	165	0	9.2

# 15 발전소주변지역지원사업특별회계

(단위 : 백만원,%)

구 분	중 기 재 정 계 획					합 계	비 중	연평균 신장률
	2012	2013	2014	2015	2016			
<b>①세입</b>	5,856	200	200	200	200	6,656	100	-57
지방세수입	0	0	0	0	0	0	1	0
세외수입	5,856	200	200	200	200	6,656	100	-57
경상적세외수입	130	50	50	50	50	330	5	-21.2
임시적세외수입	5,726	150	150	150	150	6,326	95	-59.8
의존자원	0	0	0	0	0	0	1	0
보통교부세	0	0	0	0	0	0	1	0
특별교부세	0	0	0	0	0	0	1	0
분권교부세	0	0	0	0	0	0	1	0
부동산교부세	0	0	0	0	0	0	1	0
조정교부금	0	0	0	0	0	0	1	0
재정보전금	0	0	0	0	0	0	1	0
국고보조금	0	0	0	0	0	0	1	0
광역·지역발전 특별회계보조금	0	0	0	0	0	0	1	0
기금	0	0	0	0	0	0	1	0
사·도비보조금등	0	0	0	0	0	0	1	0
<b>②경상지출</b>	2,141	100	100	100	100	2,541	100	-53.5
행정운영경비	0	0	0	0	0	0	0	0
인력운영비	0	0	0	0	0	0	0	0
기본경비	0	0	0	0	0	0	0	0
재무활동	0	0	0	0	0	0	0	0
내부거래지출	0	0	0	0	0	0	0	0
보전지출	0	0	0	0	0	0	0	0
예비비	2,141	100	100	100	100	2,541	100	-53.5
<b>③투자비용자원(①-②)</b>	3,715	100	100	100	100	4,115	0	-59.5
<b>④사업수요</b>	3,715	100	100	100	100	4,115	0	-59.5
<b>⑤부족자원(④-③)</b>	0	0	0	0	0	0	0	0
지방채	0	0	0	0	0	0	0	0
<b>재정규모(①+⑤)</b>	5,856	200	200	200	200	6,656	0	-57

# 16 도시개발특별회계

(단위 : 백만원,%)

구 분	중 기 재 정 계 획					합 계	비 중	연평균 신장률
	2012	2013	2014	2015	2016			
<b>①세입</b>	28,621	28,459	54,855	0	0	111,935	100	-100
지방세수입	0	0	0	0	0	0	1	0
세외수입	28,621	28,459	54,855	0	0	111,935	100	-100
경상적세외수입	38	40	300	0	0	378	0	-100
임시적세외수입	28,583	28,419	54,555	0	0	111,557	100	-100
의존자원	0	0	0	0	0	0	1	0
보통교부세	0	0	0	0	0	0	1	0
특별교부세	0	0	0	0	0	0	1	0
분권교부세	0	0	0	0	0	0	1	0
부동산교부세	0	0	0	0	0	0	1	0
조정교부금	0	0	0	0	0	0	1	0
재정보전금	0	0	0	0	0	0	1	0
국고보조금	0	0	0	0	0	0	1	0
광역·지역발전 특별회계보조금	0	0	0	0	0	0	1	0
기금	0	0	0	0	0	0	1	0
사·도비보조금등	0	0	0	0	0	0	1	0
<b>②경상지출</b>	3,424	100	100	0	0	3,624	100	-100
행정운영경비	0	0	0	0	0	0	0	0
인력운영비	0	0	0	0	0	0	0	0
기본경비	0	0	0	0	0	0	0	0
재무활동	0	0	0	0	0	0	0	0
내부거래지출	0	0	0	0	0	0	0	0
보전지출	0	0	0	0	0	0	0	0
예비비	3,424	100	100	0	0	3,624	100	-100
<b>③투자가용자원(①-②)</b>	25,197	28,359	54,755	0	0	108,311	0	-100
<b>④사업수요</b>	25,197	28,359	54,755	0	0	108,311	0	-100
<b>⑤부족자원(④-③)</b>	0	0	0	0	0	0	0	0
지방채	0	0	0	0	0	0	0	0
<b>재정규모(①+⑤)</b>	28,621	28,459	54,855	0	0	111,935	0	-100

## 4

## 부족재원 조달계획

(단위 : 백만원)

구 분	총사업비	2012년	2013년	2014년	2015년	2016년
총 계	38,600	15,200	17,380	6,020	0	0
지방채[계]	38,600	15,200	17,380	6,020	0	0
주택 건설 및 운영	13,400	0	9,380	4,020	0	0
주택사업특별회계	13,400	0	9,380	4,020	0	0
해망동 보금자리 주택 건설	13,400	0	9,380	4,020	0	0
지방채	13,400	0	9,380	4,020	0	0
문화예술 진흥	14,800	11,000	1,800	2,000	0	0
지역문화예술활동 활성화 지원	5,800	2,000	1,800	2,000	0	0
군산문화센터 관리	5,800	2,000	1,800	2,000	0	0
지방채	5,800	2,000	1,800	2,000	0	0
군산예술의 전당 건립	9,000	9,000	0	0	0	0
군산예술의 전당 건립	9,000	9,000	0	0	0	0
지방채	9,000	9,000	0	0	0	0
일반 산업단지 조성 및 운영	10,400	4,200	6,200	0	0	0
농공단지 특별회계	10,400	4,200	6,200	0	0	0
임피 농공단지 신규조성사업	10,400	4,200	6,200	0	0	0
지방채	10,400	4,200	6,200	0	0	0

○ 부족 재원의 조달을 위하여 부득이 건전성을 저해하지 않는 범위 내에서 지방채 발행 계획

# **제 3 장 분야별 투자계획**

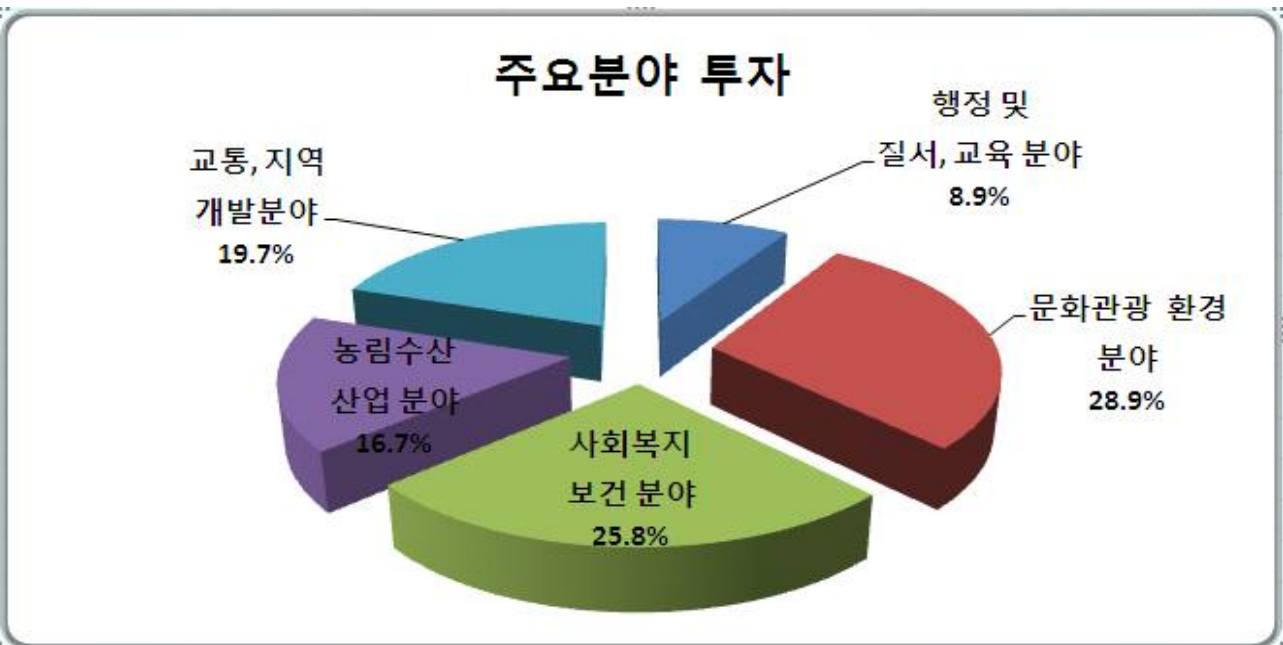




# 제3장 분야별 투자계획

## 1 주요 분야 투자 총괄

분 야	투자금액(억원)	비중(%)
총 5개 분야	39,374	100
행정 및 질서, 교육 분야	3,484	8.9
문화 관광, 환경 분야	11,361	28.9
사회 복지, 보건 분야	10,168	25.8
농림 수산, 산업 분야	6,578	16.7
수송 및 교통, 지역개발분야	7,783	19.7



## 2

## 분야별 주요 정책 투자

○ 총 13개 분야 중 예비비, 기타 분야 제외

분 야 명	주요 정책사업	투자금액	비고
일반공공행정	시정정책의 전략적 홍보	57억원	
	책임행정을 통한 시정 발전	210억원	
	원활한 회계 행정 추진	52억원	
	정보화 환경 조성	105억원	
공공질서 및 안전	재해 및 재난 예방	953억원	
교육	교육기반 확충	466억원	
문화 및 관광	문화예술 및 체육 진흥	2,598억원	
	관광산업 진흥	346억원	
	근대문화중심도시 조성	125억원	
	공공도서관 확충 및 운영	60억원	
환경보호	상하수도 관리	2,653억원	
	청소 및 환경오염 관리	2,080억원	
보건	예방접종 등 건강 증진	138억원	

분 야 명	주요 정책사업	투자금액	비고
사회복지	저소득층 생활 안정 및 복지 지원	2,363억원	
	장애인 복지 증진	590억원	
	여성·아동·청소년 지원	1,345억원	
	노인복지관 확충 등 노인복지 증진	244억원	
	고용촉진 및 안정	146억원	
농림해양수산	농업기반시설 구축 등 농·축산업 육성	1,315억원	
	공원 관리 등 산림 자원화	418억원	
	해양수산분야 경쟁력 강화	936억원	
산업·중소기업	산학융합지구조성 등 산업구조 고도화	774억원	
	항만물류 활성화 지원	188억원	
	지역특화·진흥 산업육성	50억원	
수송 및 교통	도로 개설 등 도로망 확충	1,432억원	
	지능형 교통체계 구축 등 교통환경 조성	436억원	
국토및지역개발	미장지구 등 도시개발	2,144억원	
	주택 건설 및 운영	974억원	
	임피농공단지 조성 및 농공단지 관리	142억원	

[참고자료]

세출예산 분야·부문별 설정기준

분야	부 문	부 문 에 해 당 하 는 업 무	정책사업 유형화(예시)
010	일반공공행정		
	011 입법 및 선거관리	<ul style="list-style-type: none"> <li>입법기관에 의한 입법, 재정, 의정관련업무 및 선거의 공정성 제고를 위한 제반 선거관리 업무</li> <li>의회비, 의회사무처(국·과) 운영경비</li> <li>의원상해부담금</li> <li>의회청사이전 및 개축</li> <li>의회관용차량 구입, 의회장비보강</li> </ul> 제외)대통령선거, 국회의원선거, 선거관리위탁금등 선거사무 위탁을 받아 수행하는 사무(016 일반행정)	지방의회 운영 지원 공정 선거관리
	013 지방행정·재정지원	<ul style="list-style-type: none"> <li>지자체 계층간 일반적 성격을 띠며 특정기능으로 분류되지 않는 것</li> <li>지자체 경상·자본보조금 : 보조금 해당사업은 사업의 성격에 따라 해당 분야로 분류</li> <li>징수·조정교부금</li> <li>재정보전금</li> <li>재정·세정업무 등</li> </ul>	수입 관리 재정 운영 재정 지원
	014 재정·금융	<ul style="list-style-type: none"> <li>타 분야에 속하지 않는, 지자체에서 유상으로 차입한 부채의 인수·공모 및 이차금액의 상환과 관련된 일반적인 업무</li> <li>중앙정부등 기관으로부터의 차입금</li> <li>지방채등 국내차입금 및 국외차입금상환, 상환이자 등</li> <li>융자 및 출자</li> <li>기금회계 예치금</li> </ul>	부채 상환 해외채 채무관리 지방재정·금융등 기타 지역개발기금관리
	016 일반행정	<ul style="list-style-type: none"> <li>지자체가 수행하는 일반적인 행정수행 업무로서 타 분야·부문에서 규정하지 아니한 것</li> <li>청사 신·증축, 유지·보수</li> <li>공유재산(토지등)구입</li> <li>자산및물품취득</li> <li>관용차량 구입및관리</li> <li>전산장비 보강및유지관리</li> <li>정보통신, 정보화, 전파관리 관련업무</li> <li>기타기관운영을 위한 경상적경비 등</li> <li>지방행정 홍보활동</li> <li>일반행정관련 학술용역</li> <li>자치경영 연구 및 용역, 지역연구원육성</li> <li>일반 국제교류협력 업무(자매결연 등)</li> <li>공무원교육경비(교육·고시, 자체위탁교육, 해외교육, 능력개발비)</li> <li>선거위탁사무 : 대통령선거, 국회의원선거, 선거관리위탁금등</li> <li>주민등록제도운영, 호적제적부 전산화사업</li> <li>자원봉사센터운영, 대민지원 지역정보화, 정보통신기반구축</li> </ul> 제외)지적, 지적정보화사업, 도로명주소사업, 옥외광고물(142 지역및도시), 도서관, 문예회관, 복지관 등 사업소의 증축·유지보수는 해당부문에 포함	지방행정 역량 강화 지방공무원 육성 지방공무원교육원운영 주민자치 기반 강화 주민 행정 편의 도모 청사운영

분야	부 문	부 문 에 해 당 하 는 업 무	정책사업 유형화(예시)
020	공공질서및안전		
	023 경찰	<ul style="list-style-type: none"> <li>▪ 방법순찰, 기초질서사범단속</li> <li>▪ 사회적 약자보호, 공공시설경비 등</li> <li>▪ 교통소통관리, 교통법규위반 지도단속</li> <li>▪ 자치경찰의 환경·식품·위생업무(자치경찰 치안)</li> <li>▪ 기타 경찰 및 관련 서비스에 대한 업무</li> </ul>	범죄 예방 범죄 수사 공조 체제 구축
	025 재난방재·민방위	<ul style="list-style-type: none"> <li>▪ 각종 재난으로부터 국토를 보존하고 국민의 생명·신체 및 재산을 보호하기 위한 재난 및 안전관리 업무</li> <li>▪ 소방서운영, 119구조구급, 의용소방대운영</li> <li>▪ 소방학교운영등 소방행정관련 및 재해·재난관리</li> <li>▪ 비상대책, 대피시설, 비상급수시설, 방재장비보강 등</li> <li>▪ 민방위관리</li> <li>▪ 예비군, 공익근무, 입영장정지원, 병상관리, 지방병무행정지원 등</li> <li>▪ 방재목적의 소하천정비, 수해상습지 개선사업(제외) 산불예방진화(102 임업·산촌)</li> </ul>	재해 및 재난 예방 재해 및 재난 복구 능력 강화 화재 예방 및 현장 대응력 강화 소방 인력 양성 민방위 운영
050	교육		
	051 유아 및 초·중등교육	<ul style="list-style-type: none"> <li>▪ 지방교육재정교부금법 및 학교급식법 등 개별법에서 유아 및 초·중등 교육에 지원하도록 규정한 업무</li> <li>▪ 학교체육관 및 훈련장건립, 학교운동부지원</li> <li>▪ 학교급식지원 등(교육비특별회계전출금)</li> <li>▪ 유아교육, 초등교육, 중등교육, 지방교육재정교부금</li> <li>▪ 유아 및 초·중등 부문 관련 사학시설자금 융자(제외) 교육대학운영 및 시설(052 고등교육)</li> </ul>	유아·초 중등 교육복지 확충 유아·초 중등 교육재정 지원 유아초 중등 학교교육 내실화
	052 고등교육	<ul style="list-style-type: none"> <li>▪ 고등교육법 제2조에 규정한 학교 교육관련 업무</li> <li>▪ 시·도립대학 운영경비등, 대학교 학술연구 지원</li> <li>▪ 대학·대학원에 관한 기본 정책 수립 및 제도 개선</li> <li>▪ 대학 설치·폐지 및 운영지원 등(제외) 산학연구지원(112 산업기술지원), 산업대학, 교육대학, 전문대학, 방송·통신대학, 기능대학(053 직업·평생교육)</li> </ul>	미래지향적 고등교육 기반 확충 대학 교육복지 확충 고등교육 재정 지원 시·도립대학운영
	053 평생·직업교육	<ul style="list-style-type: none"> <li>▪ 직업교육 전문기관 및 각 교육기관의 직업교육 관련 업무 및 각종 자격제도 관련 사항</li> <li>▪ 국립전문대학 운영 지원 및 개편 시설비</li> <li>▪ 직업학교등 운영지원 등, 한국직업능력개발원 운영</li> <li>▪ 산업대학운영, 방송통신대학, 전문대학운영</li> <li>▪ 국립공고 등 실업교육 관련 시설 운영 업무</li> <li>▪ 기술대학·기능대학의 설치·폐지 및 운영지원</li> <li>▪ 실업계·인문계 고등학교의 직업교육</li> <li>▪ 산학협동교육, 산업교육, 자격제도, 민간자격 국가공인 업무</li> <li>▪ 사회교육 등 정규 학교교육 이외의 교육 전반에 관련된 업무(포함) 평생교육및국제교육, 인적자원개발, 국제교육진흥원운영, 학술기관운영, 방송대학·통신대학·원격대학의 설치·폐지 및 운영지원</li> </ul>	평생학습체제 구축 직업교육경쟁력 강화

분야	부 문	부 문 에 해 당 하 는 업 무	정책사업 유형화(예시)
060	문화및관광		
	061 문화예술	<ul style="list-style-type: none"> <li>문화·예술·출판·방송·영상·광고·종교 관련 행정관리·감독 및 규제</li> <li>공공도서관</li> <li>문화예술사업 및 지원</li> <li>예술·국악단등 육성</li> <li>관련사업소(문예회관, 박물관, 미술관, 음악당) 운영경비</li> <li>종교관련 예산, 민속예술, 향토축제 등</li> </ul>	공공도서관 확충 및 운영 문화도시 조성 문화산업 육성 문화예술 진흥
	062 관광	<ul style="list-style-type: none"> <li>관광자원 및 관광산업 개발·보존, 관광종사원의 육성을 통한 관광산업의 진흥</li> <li>관광지, 유원지</li> <li>관광상품·지역특화 문화상품 개발</li> <li>기타관광진흥</li> <li>관광홍보 등</li> </ul> 제외) 해양관광진흥(103 해양수산·어촌), 향토민속예술 축제(061 문화예술)	관광 기반 확충 및 관리 관광산업 진흥
	063 체육	<ul style="list-style-type: none"> <li>주민체육 활성화를 위한 행정·지원·관리·시설운영등</li> <li>체육단체 지원</li> <li>선수및체육 지도자 육성</li> <li>각종대회지원</li> <li>생활체육및보급육성, 스포츠산업 육성</li> <li>체육시설 확충, 체육공원 조성</li> <li>체육산업 융자</li> <li>체육시설관련사업소운영, 기타 체육진흥</li> </ul>	생활체육 육성 전문체육 육성 체육산업 육성
	064 문화재	<ul style="list-style-type: none"> <li>문화재, 문화유산의 보존 및 관리, 승계를 위한 정책 지원 및 집행활동</li> <li>문화재행정</li> <li>문화재(무형포함)관리</li> <li>문화재개발</li> <li>천연기념물</li> <li>유적관리 등</li> </ul>	유형문화재 보존 무형문화재 보존 및 전승 전통문화 보존 및 전승
	065 문화 및 관광일반	<ul style="list-style-type: none"> <li>기타 문화예술(061)부터 문화재(064)에 속하지 않는 사항</li> </ul>	
070	환경보호		
	071 상하수도·수질	<ul style="list-style-type: none"> <li>상·하수도·지하수등 수질의 보존·개선·관리, 수질 오염의 방지 및 사후조치, 오·폐수의 관리 및 처리 등과 관련된 업무</li> <li>지방상수도 개량</li> <li>배수지·취수장</li> <li>오·폐수처리시설, 정화조설치, 하수처리방</li> <li>물관리사업소, 수질오염 측정시설 운영등</li> <li>토양의 보호 및 오염토양의 정화</li> </ul> 제외) 농업용수개발(101 농업·농촌), 상·하수도 및 공업용수의 건설·운영·관리(141 수자원)	상수도·식수 관리 하수도 관리 지하수 관리

분야	부 문	부 문 에 해 당 하 는 업 무	정책사업 유형화(예시)
	072 폐기물	<ul style="list-style-type: none"> <li>폐기물 및 유해물질의 수집·처리·처분·발생억제 및 재활용을 위한 행정·감독·조사·운영·지원</li> <li>청소관리</li> <li>쓰레기매립장및소각시설설치 운영</li> <li>분뇨처리</li> <li>종합재활용사업등</li> </ul>	폐기물 감량 폐기물 회수 폐기물 자원화 청소관리
	073 대기	<ul style="list-style-type: none"> <li>대기와 기후의 보호 및 소음과 진동 축소를 위한 행정·감독·조사·운영·지원</li> <li>대기오염및소음측정시설 건설·운영·관리</li> <li>공해배출업소지도</li> <li>천연가스자동차보급</li> <li>산업단지완충녹지조성 등</li> </ul> 제외) 소음방지벽·울타리와 기타 소음방지 시설물 (소음감소 재료를 이용한 도시고속도로와 철로 일부구간의 재포장 등)의 건설 등(120 수송및교통)	대기오염 관리 생활공해 관리
	074 자연	<ul style="list-style-type: none"> <li>자연환경보전, 생물다양성 보존, 야생동식물 생태계 보전 등 자연환경보전 관련 행정·감독·조사·운영·지원</li> <li>자연환경공원조성, 자연공원</li> <li>자연보호시설물 정비</li> <li>생태계보전사업 등</li> </ul> 제외) 천연기념물 관리(064 문화재)	생태계 보호 자연환경 보호
	075 해양	<ul style="list-style-type: none"> <li>해양환경 및 생태계보전, 해양오염방지 및 방제, 해양 수질관리 등 해양보전을 위한 행정·감독·조사·운영·지원</li> <li>연안환경정비사업</li> <li>해양환경감시대 운영</li> <li>연안관리, 공유수면매립·운영관리 등</li> <li>해양환경개선 및 해운환경개선 기반조성</li> </ul>	연안환경정비 해양오염 관리
	076 환경보호 일반	<ul style="list-style-type: none"> <li>환경보호 분야의 다른 부문(071 상하수도·수질부터 075 해양)에 속하지 않는 환경정책, 환경계획, 환경 관련 종합지원업무</li> </ul>	
080	사회복지		
	081 기초생활 보장	<ul style="list-style-type: none"> <li>주민 최저 생계 및 기초생활 보장을 위한 업무</li> <li>기초생활급여, 교육급여, 의료급여</li> <li>자활지원, 기초보장지원, 지역사회복지 등</li> </ul> 제외) 지방공공근로사업(086 노동)	국민기초생활보장 저소득층 생활안정 지원
	082 취약계층 지원	<ul style="list-style-type: none"> <li>장애인·아동 등 취약계층의 보호 및 복지증진을 위한 업무</li> <li>사회복지 종합지원 정책</li> <li>장애인·불우아동등 사회복지(시설물설치 포함)</li> <li>복지회관운영</li> <li>사회복지 기반조성, 사회복지 지원정책</li> <li>사회복지 사업평가 등</li> <li>지역사회복지</li> <li>노숙자보호, 부랑인시설보호, 의사상자 및 재해구호</li> </ul> 제외)읍면동에서 운영하는 복지회관은 (016 일반행정)	취약계층 아동 보호 장애인 복지 증진 부랑인 보호 및 지원

분야	부 문	부 문 에 해 당 하 는 업 무	정책사업 유형화(예시)
	084 보육·가족 및여성	<ul style="list-style-type: none"> <li>▪ 여성정책의 기획·종합, 가정폭력·성폭력 방지 및 피해자보호, 윤락행위 방지, 양성평등 및 여성능력개발, 아동·보육 관련 업무</li> <li>▪ 여성복지(시설물설치 포함)</li> <li>▪ 가정폭력·성폭력상담소</li> <li>▪ 여성단체 지원 등</li> <li>▪ 남녀차별금지, 여성인력 양성 등 여성의 권익증진</li> <li>▪ 보육인프라 구축, 보육시설 운용, 보육료 지원</li> <li>▪ 가족윤리교육, 가족계획, 가정의례 등 가족문화</li> <li>▪ 모·부자 복지 등</li> </ul>	<p>보육·가족 지원 여성 복지 증진</p>
	085 노인·청소년	<ul style="list-style-type: none"> <li>▪ 노령에 따른 제반 위험(소득상실, 사회생활 참여 저하 등)에 대처하기 위한 제반 업무</li> <li>▪ 청소년 육성·보호·활동지원을 위한 업무</li> <li>▪ 노인 생활안정, 노인 의료보장, 노인 일자리 지원</li> <li>▪ 노인등 사회복지(시설물설치 포함)</li> <li>▪ 노인복지관운영, 장묘사업(묘지공원 조성 포함) 등</li> <li>▪ 청소년 육성, 청소년 활동 지원, 청소년 보호</li> <li>▪ 청소년 시설 용자, 기타 청소년 관련 지원</li> </ul>	<p>노인 복지 증진 청소년 보호 및 육성</p>
	086 노동	<ul style="list-style-type: none"> <li>▪ 근로조건의 기준, 노사관계의 조정, 산업안전 보건, 근로자의 복지후생, 고용정책 및 고용보험, 직업능력개발훈련, 기타 노동에 관한 업무</li> <li>▪ 근로자지원등 노정관리</li> <li>▪ 실업대책, 고용촉진, 공공근로사업등</li> <li>▪ 노동행정, 지방노동관서 운영, 노동위원회</li> <li>▪ 고용안정, 고용안정용자지원, 고용알선, 고용환경개선</li> <li>▪ 능력개발, 능력개발용자지원, 직업능력개발</li> <li>▪ 고용보험지원·반환, 고용보험 연구개발, 직업재활지원</li> <li>▪ 장애인근로자 용자, 장애인시설 설치비용 용자</li> <li>▪ 기능경기대회 지원, 고용정보 관리, 직업훈련 지원</li> <li>▪ 산재보험 및 산재예방 관련 업무, 생활안정대부사업</li> <li>▪ 근로자복지지원, 근로자휴양시설지원, 실직자점포용자</li> <li>▪ 기타 고용정책 수립 및 시행 업무</li> <li>▪ 공무원노조관련 업무</li> </ul>	<p>고용 촉진 및 안정 근로자 복지 증진</p>
	087 보훈	<ul style="list-style-type: none"> <li>▪ 국가유공자와 그 유족에 대한 보훈, 제대군인의 지원 및 군인보험 등 법령이 정하는 보훈에 관한 업무</li> <li>▪ 보훈행정, 보훈의료복지</li> <li>▪ 국가유공자단체사업운영, 국가유공자 복지사업</li> <li>▪ 국가유공자 대부지원, 국가유공자 등 위로·위문</li> <li>▪ 참전유공자지원사업, 제대군인 대부지원, 군인보험</li> <li>▪ 5.18민주유공자 대부지원, 승모사업, 묘소단장사업</li> <li>▪ 독립운동 관련 문헌발간 등 편찬사업</li> <li>▪ 기타 보훈정책 수립 및 시행 업무</li> </ul>	<p>국가 보훈 관리 및 지원</p>



분야	부 문	부 문 에 해 당 하 는 업 무	정 책 사 업 유 형 화 ( 예 시 )
	088 주택	<ul style="list-style-type: none"> <li>▪ 임대주택건설, 수요자용자지원</li> <li>▪ 저소득영세민 전세자금, 주택개량</li> <li>▪ 서민주택구입 및 전세자금·매입임대</li> <li>▪ 재개발이주자 전세자금, 주택관련 금융지원</li> </ul>	<p>주거 환경 개선 서민 주거 안정</p>
	089 사회복지 일반	<ul style="list-style-type: none"> <li>▪ 기초생활보장(081)부터 주택(088)까지 속하지 않는 사항</li> </ul>	
090	보건		
	091 보건의료	<ul style="list-style-type: none"> <li>▪ 국민보건위생 및 건강증진을 위한 제반업무</li> <li>▪ 의료원·보건소·진료소등 운영, 수도불소화사업</li> <li>▪ 응급의료정보센터, 정신보건센터, 보건환경연구원등 운영</li> <li>▪ 공중보건 및 공중위생관리, 전염병역학조사·관리</li> <li>▪ 생물테러감시, 한센병·희귀난치성환자 관리</li> <li>▪ 보건관련 연구개발비, 기타 보건행정비 등</li> </ul>	<p>방역·구호 건강 증진 의료원등 병원운영지원 보건환경연구원운영</p>
	093 식품의약 안전	<ul style="list-style-type: none"> <li>▪ 식품의약품안전에 관한 행정·관리·감독 및 규제</li> <li>▪ 식품·의약품, 의료기기, 화장품</li> <li>▪ 의약외품, 마약등</li> </ul>	<p>식품·위생 관리 의약품 관리</p>
100	농림해양수산		
	101 농업·농촌	<ul style="list-style-type: none"> <li>▪ 농산·농촌개발·식량·농지·수리·농산물유통 및 축산에 관한 업무</li> <li>▪ 경지정리, 수리시설등 농업생산기반 조성</li> <li>▪ 농업용수개발, 농업유통특작지원</li> <li>▪ 농업기술보급, 농업관련 연구개발비</li> <li>▪ 농업기술센터운영, 농산물도매시장 건설·운영</li> <li>▪ 농과대학시설 장비지원, 기타 농촌진흥 등</li> <li>▪ 축산물수급관리·축산유통구조개선</li> <li>▪ 축산물위생·방역관리, 축산단지조성</li> <li>▪ 기타 축산지원 등(종축장운영)</li> <li>▪ 유기동물 보호</li> </ul>	<p>농가 소득 안정 농업 경쟁력 강화 농산물 생산·유통관리 농촌 인력육성 농업 기술개발 축산 경쟁력 강화 축산물 생산·유통관리 축산물 안전·방역관리</p>
	102 임업·산촌	<ul style="list-style-type: none"> <li>▪ 산림지원의 증식, 산림의 보호육성, 임산물의 이용개발 및 산림경영의 연구개선에 관한 제반 행정·감독·조사·운영·지원</li> <li>▪ 조림, 사방, 육림</li> <li>▪ 산불방지, 산림병해충 방제, 녹지사업</li> <li>▪ 임업관련 연구개발비, 기타 산림행정지원 등</li> </ul>	<p>임업 경쟁력 강화 산림 재해방지 산림 자원화</p>
	103 해양수산· 어촌	<ul style="list-style-type: none"> <li>▪ 수산·해양정책의 수립 및 집행, 해양조사, 해양자원 및 해양관련 국제협력등 관련 업무, 수산유통시장의 운영</li> <li>▪ 내수면개발·관리, 어촌종합개발, 어항건설</li> <li>▪ 양식어업, 어장환경정화, 인공어초시설</li> <li>▪ 수산업관련 연구개발비</li> <li>▪ 수산물도매시장(공판장)건설·운영</li> <li>▪ 해양관광진흥(해수욕장, 해양레저사업)</li> <li>▪ 기타 수산지원 등</li> </ul> <p>제외) 해운, 물류, 선박·선원관리, 항만건설 및 관리 (124 해운·항만), 해양환경개선및해운환경개선 기반조성, 공유수면매립·운영관리, 연안관리(075 해양)</p>	<p>어촌 소득 안정 해양 환경 보전 해양수산 자원화 수산물 유통관리 해양 재해방지 수산 인력 육성</p>

분야	부 문	부 문 에 해 당 하 는 업 무	정책사업 유형화(예시)
110	산업·중소기업		
	111 산업금융 지원	<ul style="list-style-type: none"> <li>기업의 창업·구조조정 및 일반운영을 위한 기업금융 및 자금지원 관련 업무</li> <li>지역신용보증조합, 중소기업지원센터 지원</li> <li>중소기업육성지원(중소기업경영안정사업 및 자금지원) 제외) 대학학술활동지원(052 고등교육)</li> </ul>	중소·벤처기업 금융지원 기타의 산업금융지원
	112 산업기술 지원	<ul style="list-style-type: none"> <li>기업의 기술혁신및육성, 기술개발지원등 기업에 대한 기술관련 지원업무</li> <li>기술지원을 통한 각종 중소기업육성지원 등</li> <li>산학연구지원, 산학협동기술개발지원</li> <li>과학기술진흥사업, 지역연구개발특구구축, 생물자원연구사업</li> </ul>	중소·벤처기업 기술지원 기타의 산업기술지원
	113 무역 및 투자유치	<ul style="list-style-type: none"> <li>수출 및 무역기반 조성, 외국인 투자유치 지원 등 대외 상공기능 관련 업무</li> <li>외자유치사업</li> <li>종합무역센터건립</li> <li>외국인투자유치활동비 등</li> </ul>	수출 기반 확대 외국 투자유치
	114 산업진흥·고도화	<ul style="list-style-type: none"> <li>산업의 활성화 및 지역산업진흥, 자동화·설비투자 확대 지원 및 혁신형 산업구조등 산업구조의 고도화를 통한 산업경쟁력 강화를 위한 제반 업무</li> <li>첨단산업육성, 테크노파크조성, 민자유치사업</li> <li>지역특화·진흥산업 육성, 지역산업진흥사업</li> <li>지역혁신능력배양사업, 지역혁신연구센터 건립·운영</li> <li>창업자 양성과 생산성 향상 등</li> <li>수도권기업의 지방이전</li> <li>생산성향상을위한 자동화설비 투자지원</li> <li>벤처기반구축, 기업성장지원, 재래시장활성화</li> <li>전자상거래 지원</li> </ul>	첨단산업 육성 산업진흥 산업구조 고도화
	115 에너지및 자원개발	<ul style="list-style-type: none"> <li>에너지 및 지하자원 개발, 에너지 수급안정 및 합리적·효율적 에너지 이용의 증진 관련 업무</li> <li>광공업 진흥대책, 전기·연탄·에너지관리</li> <li>계량기관리, 지역에너지사업 등</li> </ul>	에너지 수급 안정 에너지 안전 및 공급 개선
	116 산업·중소 기업일반	<ul style="list-style-type: none"> <li>산업금융지원(111)부터 에너지및자원개발(115)에 속 하지 않는 사항</li> </ul>	
120	수송및교통		
	121 도로	<ul style="list-style-type: none"> <li>도로건설 및 도로관련 시설물(교량, 터널등)의 건설·관리 및 운영 관련 업무</li> <li>특별·광역시도, 지방도, 시·군·구도건설</li> <li>자전거도로 정비</li> <li>도로·교량(도로관련)·터널 건설</li> <li>도시고속도로등 운영에 따른 소음방지벽·울타리</li> <li>기타 소음방지 시설</li> </ul> <p>제외) 산업단지 진입도로 건설(143 산업단지), 항만 도로 건설(124 해운·항만), 특정지역 개발을 위한 도로건설(142 지역및도시)</p>	광역도로 건설·확포장 지방도 건설·확포장 도로시설 관리

분야	부 문	부 문 에 해 당 하 는 업 무	정책사업 유형화(예시)
	123 도시철도	<ul style="list-style-type: none"> <li>지하철, 경량전철등 도시철도 건설·유지·보수·안전 점검 및 수송관련 업무</li> <li>도시철도건설</li> <li>도시철도사업의 면허 및 노선지정에 관한 사항</li> <li>도시철도사업의 경영개선 및 운임·요금에 관한 사항</li> <li>경전철등 신교통수단의 개발·도입</li> <li>철도운영에 따른 소음방지벽·울타리와 기타 소음방지시설</li> </ul>	도시철도 확충 도시철도 운영·관리
	124 해운·항만	<ul style="list-style-type: none"> <li>항만 및 항만 배후단지 건설·관리, 해운물류(선박·선원 관리 포함), 해상안전관리등과 관련된 업무</li> <li>항만, 항만도로, 도크, 운하, 교량, 터널</li> <li>방파재, 부두, 선창, 터미널, 배후단지등</li> <li>내수면·연근해·월양 수송체계의 운영·관리</li> <li>선원의 양성·등록·면허·감독</li> <li>승객안전 및 화물보안 규제</li> <li>해운 물류관련 사업허가·육성·지원</li> <li>선박관리, 선박 입출항관리</li> <li>항만운영, 항만관계 등 해운물류 관련 제반업무</li> </ul>	해운·항만시설 확충 해운 물류시설 관리
	125 항공·공항	<ul style="list-style-type: none"> <li>공항건설, 항공수송 관련 업무</li> <li>공항시설의 건설,보수,개량 및 운용</li> <li>항공기.조종사.승무원.지상요원의 등록,면허,감독</li> <li>승객안전규제, 항공사고조사 등 항공수송관련 감독 및 규제</li> <li>항공수송체계관리(노선배정,항공운임,항공통신,전자시설등)</li> <li>항공안전관리, 항공수송 관련 국제 협력·협정관리 등 포함</li> </ul>	항공수송체계관리 공항이주단지조성
	126 대중교통·물류등기타	<ul style="list-style-type: none"> <li>물류, 대중교통, 자동차관련 육운 업무</li> <li>물류, 유통 및 보관시설 건설</li> <li>광역대중교통시설(환승주차장, 버스공용차고지등 건설)지원</li> <li>육상교통관련 수송행정</li> <li>교통안전·사고예방을 위한 시설물 설치</li> <li>자동차등록, 위반차량관리, 주차정책 등 교통관련 수송 행정</li> <li>화물터미널건설, 화물기지건설</li> <li>유통단지 진입도로건설</li> <li>화물자동차 공영차고, 휴게실건설</li> </ul>	주차질서 확립 대중교통 안전 확보 대중교통 육성 지원 교통행정 개선 유통단지 조성 및 관리 차량등록사업소 운영
140 국토 및 지역개발			
	141 수자원	<ul style="list-style-type: none"> <li>수자원개발 및 하천관리 관련 업무</li> <li>소하천정비, 하천준설, 하천개보수</li> <li>치수, 댐주변지역정비사업</li> <li>수문개발, 수로(하천) 건설 운영</li> <li>공업용수 확장 등 건설·운영·관리</li> <li>상·하수도 건설·운영·관리</li> </ul> <p>제외) 산업단지 공업용수 지원(114 산업진흥·고도화), 농업용수개발(101 농업·농촌)</p>	하천 정비 댐·발전소 주변 지역 정비

분야	부 문	부 문 에 해 당 하 는 업 무	정책사업 유형화(예시)
	142 지역및도시	<ul style="list-style-type: none"> <li>국토조사 및 국토종합계획의 수립 및 시행, 권역 및 산업단지를 제외한 기타 지역 및 도시개발 관련 업무</li> <li>주택건설 및 주택관련 정책</li> <li>도시개발 또는 재개발사업등 건설 및 건축관리</li> <li>택지개발사업, 토지구획정리 등</li> <li>도서·별지·오지종합개발, 취약지개선, 소도읍육성사업</li> <li>지역개발관련 사업소 운영 등</li> <li>지적, 지적정보화사업, 도로명주소사업, 옥외광고물</li> <li>도시자연공원, 녹화사업, 공원조성·관리</li> <li>건설행정, 개발제한구역관리 및 지원사업, 댐주변지역개발</li> <li>특정지역 개발을 위한 도로건설</li> </ul> 제외) 공공임대주택건설지원, 수요자용자지원, 주택개량(088 주택)	주택 건설 및 운영 도시개발 택지개발 취약지 개발
	143 산업단지	<ul style="list-style-type: none"> <li>지방산업단지의 지정·개발·관리 관련 업무</li> <li>산업단지 조성 및 운영</li> <li>농공단지 조성 및 운영</li> <li>외국인투자단지 조성 및 운영</li> <li>과학산업단지 조성 및 운영</li> <li>도로건설 중 산업단지 진입도로 건설 포함</li> </ul> 제외) 산업단지조성의 지역사회개발(142 지역및도시) 제외) 산업단지내 공업용수도 건설(141 수자원)	일반 산업단지 조성 및 운영 농공단지 조성 및 운영 과학 산업단지 조성 및 운영
150	과학기술		
	151 기술개발	<ul style="list-style-type: none"> <li>각 분야별 주요 기초연구 및 기술개발 관련 업무</li> <li>원자력 관련 업무</li> </ul> 제외) 과기부 외의 산학협동 기술개발 지원(112 산업기술지원)	과학기술 고도화
	152 과학기술 연구지원	<ul style="list-style-type: none"> <li>과학기술 인력양성, 과학문화 창달, 과학기술 협력 등 과학기술 연구개발 지원 업무</li> <li>과학기술부 산하 출연연구기관 연구활동 지원</li> </ul> 제외) 과기부 이외 부처 산하 출연연구기관 연구활동 지원(016 일반행정)	과학문화 육성·지원
	153 과학기술 일반	기술개발(151) 내지 과학기술연구지원(152)에 속하지 않는 사항	첨단산업 육성·지원
160	예비비		
	161 예비비	지방자치법 제120조 및 지방재정법 제34조의 규정에 의한 예측할 수 없는 예산 외의 지출 또는 예산 초과지출액에 충당하기 위한 자금	
900	기타	특정분야에 귀속시키기 어려운 제반 업무 관련 지출	
		<ul style="list-style-type: none"> <li>행정운영경비(인건비, 기본경비)</li> <li>보조금반환금, 과오납금, 잡손금, 당겨쓰기충당금 등</li> </ul>	

# 제4 장 세부사업 계획서

(총사업비 20억 이상, 또는 3억 이상의 행사성 사업)

※ 연례 반복 사업, 행정운영 경비, 재무활동 제외